SELSKABSPROFIL

BRANCHERAPPORT UDVIDET EKSEMPEL 2 HALVÅR 2012

DECEMBER 2012

© 2012 DANSK REGNSKABSANALYSE

INFORMATION	3
DEFINITIONER	4
FIRMAOVERSIGT	5-6
TOPPLACEREDE VIRKSOMHEDER	7-17
SELSKABSPROFILER	18-195
FIRMAOVERSIGT EFTER POSTNR	196-197

© 2012 DANSK REGNSKABSANALYSE

Information

Tak fordi De har bestilt et informationsprodukt fra Dansk RegnskabsAnalyse.

Vi er en hastigt voksende virksomhed, der blev etableret i 1992.

Vores forretningsidé er at levere dansk erhvervsliv det bedste grundlag for kunde-,konkurrent- og markedsvurdering. Til det formål indsamler, analyserer og sælger vi erhvervsinformation.

Databasen hos Dansk RegnskabsAnalyse er Danmarks mest komplette og bedst opdaterede erhvervsdatabase. Det skyldes, at vi konstant arbejder intenst på at indsamle og bearbejde informationer om alle Danmarks aktive virksomheder.

Informationerne omfatter dels den type oplysninger, som findes i virksomhedernes regnskaber - tal, medlemmer af direktion, bestyrelse og ejerforhold.

Derudover beregner vi for hvert selskab en række nøgletal, der giver et klart billede af, hvordan hver virksomhed udvikler sig. Disse tal er helt uundværlige, når De vil sammenligne forskellige virksomheder - for eksempel Deres egen med konkurrenternes.

Vi ønsker at udvikle vore analyser, således at de på bedst mulig vis tilfredsstiller vore kunders ønsker. Har De derfor kommentarer, gode idéer eller rettelser, er De altid velkommen til at ringe eller skrive til os.

Med venlig hilsen
Henning Jacob Larsen
Direktør

Dansk RegnskabsAnalyse
Kvæsthusgade 5C, 2. sal
1251 København K

Tlf: 50449148
Fax: 88808133
E-mail: henning@dra.dk
Homepage: http://www.dra.dk

Produkter

Brancherapporten

Brancherapport med brancheanalyse samt 9 regnskabs og 4 nøgletal 4 år tilbage for hvert af branchens selskaber.

Selskabsprofilen

Topproduktet når det gælder brancheanalyse i rapportform. Brancheanalyse samt 18 regnskabsog 13 nøgletal 4 år tilbage for hvert af branchens selskaber. Der gives også oplysninger om Kreditkode, ejer- og personforhold.

Up Against

Danmarks bedste EDB-program til benchmarking, konkurrent- og kundevurdering. Programmet hvor kunden udarbejder sine egne analyser på netop de selskaber og oplysninger han/hun ønsker.

Regnskaber

Fuldstændige regnskaber som kopi af de til erhvervs- og selskabsstyrelsen indsendte regnskaber.

Specialanalyser

Specialdesignede rapporter designet og sammensat efter kundens specifikke ønsker om oplysninger og selskaber

Har De spørgsmål eller ønsker er De altid velkommen til at kontakte en af vore konsulenter på telefon 50449148

© 2012 DANSK REGNSKABSANALYSE

Tal	Forklaring	Formel
Firmanavn, Adresse, Tlf. & Fax.	*Der opgives navn, adresse, tlf.nr., samt øvrige informationer der er registreret i Erhvervs- & Selskabsstyrelsen. Alle informationer er opdateret efter det seneste regnskab.*	
- eller I.B.	*Disse tegn gives ved ikke oplyste, eller uberegnelige størrelser.*	
Afslutningsdato	*Angiver på hvilken dato regnskabet er afsluttet.*	
Antal Måneder	*Angiver regnskabsperiodens længde.*	
Omsætning	*Angiver selskabets nettoomsætning.*	
Bruttoresultat	*Nettoomsætning minus direkte variable omkostninger.*	= Nettoomsætning - Direkte variable omkost.
Primært Resultat	*Angiver selskabets resultat efter afskrivninger og før finansielle poster.*	
Ordinært resultat	*Angiver selskabets resultat efter finansielle poster.*	
Resultat før skat	*Angiver selskabets resultat før skat*	
Årets Resultat	*Angiver selskabets resultat efter finansielle poster og skat.*	
Aktiver ialt (Balancen)	*Angiver selskabet aktiver ialt*	
Anlægsaktiver	*Angiver selskabets anlægsaktiver*	
Omsætningsaktiver	*Angiver selskabets omsætningsaktiver*	
Varebeholdning	*Angiver selskabet varebeholdning.*	
Varedebitorer	*Angiver selskabets varedebitorer*	
Passiver ialt (Balancen)	*Angiver selskabets passiver totalt (balance)*	
Egenkapital	*Angiver selskabets samlede egenkapital*	
Hensættelser	*Angiver selskabets hensættelser*	
Kortfristet gæld	*Angiver den del af selskabet gæld der forfalder inden 1 år*	
Langfristet gæld	*Angiver den del af selskabets gæld der forfalder efter 1 år*	
Nulpunktsomsætning	*Angiver den omsætningsstørrelse i selskabet, hvorved der ikke er noget overskud.*	= (Kapacitetsomk. / Dækningsgrad) * 100
Sikkerhedsmargen	*Angiver hvor stor en del af omsætningen, der er overskudsgivende*	= ((Omsætning - Nulpunkt) / Omsætning) * 100
Kapacitetsgrad	*Angiver sammenhængen mellem dækningsbidragets indtjening og de faste omkostninger.*	= Bruttoresultat / Kapacitetsomkostninger
Overskudsgrad	*Angiver den procentandel af hver salgskrone, der bliver tilbage til dækning af renter og overskud.*	= (Primært resultat / Omsætning) * 100
Afkastningsgrad	*Angiver afkastet af investeringer i hovedformålet som primært resultat i procent af de samlede aktiver.*	= (Primært resultat / Aktiver i alt) * 100
Egenkapitalens Forrentning	*Angiver forrentningen af de beløb som er investeret i selskabet.*	= (Primært resultat / Egenkapital) * 100
Soliditetsgrad	*Angiver forholdet mellem egenkapitalens størrelse og de samlede aktiver.*	= (Egenkapital / Aktiver i alt) * 100
Likviditetsgrad II	*Angiver forholdet mellem betalingsberedskabet og den samlede gæld.*	= (Omsætningsaktiver / Samlet gæld) * 100
Aktivernes omsætningshastighed	*Angiver de antal gange i perioden, hvor den investerede kapital bliver omsat.*	= Omsætning / Aktiver
Nøgletal pr. ansat	*Angiver antal fuldtidsbeskæftigede sammenlignet med omsætning, bruttoresultat, primært resultat og årets resultat.*	= Regnskabstal / Antal ansatte

Kreditrating Forklaring

AAA	*Højeste kreditværdighed. En virksomhed med særdeles god evne til at imødekomme aktuelle betalingsforpligtelser.*
AA	*Høj kreditværdighed. En virksomhed med god evne til at imødekomme aktuelle betalingsforpligtelser.*
A	*Kreditværdig. En virksomhed med tilstrækkelig evne til at imødekomme aktuelle betalingsforpligtelser.*
NY	*Nystartet virksomhed. Der fi ndes ingen negativ information om virksomhedens betalingsevne. Udviklingen bør følges nøje.*
IR	*Kan ikke bedømmes. Væsentlig information om virksomheden savnes eller er uaktuel. Banker, forsikringsselskaber, investeringsselskaber o.l. får også denne rating.*
B	*Kredit mod sikkerhed. Kreditrisiko. Virksomhedens evne til at imødekomme aktuelle betalingsforpligtelser bedømmes som svag.*
C	*Kredit frarådes. Høj kreditrisiko. Virksomhedens evne til at imødekomme aktuelle betalingsforpligtelser bedømmes som meget ringe.*

Enheder Forklaring

Tal	*Alle tal er angivet i DKK 1000 eller procent med mindre andet er angivet*
Grafer	*Virksomhederne bliver sammenlignet ud fra gennemsnitsværdien for rapporten.*

© 2012 DANSK REGNSKABSANALYSE

	Side
1508.DK A/S	18
3Shape A/S	19
Accenture A/S	20
ADP Dealer Services Denmark ApS	21
Affecto Denmark A/S	22
ALOC A/S	23
Also Actebis A/S	24
AM Production A/S	25
Anritsu A/S	26
Applicon A/S	27
Arrow Ecs Denmark A/S	28
Atea A/S	29
Atkins Danmark A/S	30
Aveva Denmark A/S	31
Axcess A/S	32
BB Electronics A/S	33
Bluephoenix Solutions Nordic A/S	34
Bravida Danmark A/S	35
Brightpoint Denmark A/S	36
CA Software ApS	37
Canon Danmark A/S	38
Capgemini Danmark A/S	39
Carlsberg IT A/S	40
CBB Mobil A/S	41
CDrator A/S	42
Ciber Danmark A/S	43
Cisco Systems Danmark ApS	44
Columbus Danmark A/S	45
Comx Networks A/S	46
Contex A/S	47
Corning Cabelcon ApS	48
Creuna Danmark A/S	49
Cryptera A/S	50
Csc Airline Solutions Denmark A/S	51
CSC Consulting Group A/S	52
CSC Danmark A/S	53
CSC Scandihealth A/S	54
Dafolo A/S	55
Danaweb A/S	56
Dansk Biblioteksscenter a/s	57
Dansk Bredbånd A/S	58
Dansk Kabel TV A/S	59
Dansk Scanning A/S	60
Data Respons A/S (DK)	61
Data Scanning A/S	62
Datacon A/S	63
Dell A/S	64
Deltek Danmark A/S	65
Despec Denmark A/S	66
Devoteam A/S	67
Dicentia DK A/S	68
Dis/Play A/S	69
DNP Denmark A/S	70
Draka Comteq Denmark A/S	71
Dustin A/S	72
Dynamicweb Software A/S	73
Edlund A/S	74
Eg A/S	75
Eg Retail & Medie A/S	76
Elbek & Vejrup A/S	77
Eltel Networks A/S	78
EMC Computer Systems Danmark A/S	79
Enalyzer A/S	80
Eniro Danmark A/S	81
Ericsson Danmark A/S	82
Esoft A/S	83
Focon Electronic Systems ApS	84
Fujitsu A/S	85
Fullrate A/S	86
Gatehouse A/S	87
Gavdi A/S	88
Global Communications Solutions A/S	89
Globalconnect A/S	90
GN Netcom A/S	91
Goexcellent Denmark A/S	92
Grontmij A/S	93
Hasselblad A/S	94
Hewlett-Packard ApS	95
HI3G Denmark ApS	96
Humac A/S	97
IBM Danmark ApS	98
IDG Danmark A/S	99
Implement Komplementar A/S	100
Infocare Service A/S	101
Infor (Danmark) A/S	102
Informi Gis A/S	103
IO Interactive A/S	104
ISS Document A/S	105
J.H. Schultz Information A/S	106
JN Data A/S	107
Jobindex A/S	108
KMD A/S	109
Konica Minolta Business Solutions Denmar..	110
Lenovo (danmark) ApS	111
Logica Danmark A/S	112
Lomax A/S	113
Lyngsoe Systems A/S	114
Mach ApS	115
Microsoft Danmark ApS	116
Microsoft Development Center Copenhagen ..	117
Mikro Værkstedet A/S	118
Milestone Systems A/S	119
Mjølner Informatics A/S	120
Motorola Solutions Danmark A/S	121
NCR Danmark A/S	122
Netcompany A/S	123
Netcompany IT And Business Consulting A/S	124
NetDesign A/S	125
Netop Business Solutions A/S	126
NNIT A/S	127
Nokia Danmark A/S	128
Norriq Danmark A/S	129
Norriq Netpartner A/S	130
Oberthur Technologies Denmark A/S	131
OFS Fitel Denmark ApS	132
Oracle Danmark ApS	133
PA Consulting Group A/S	134
Partner Herning A/S	135
PFA Pension, Forsikringsaktieselskab.	136
Phase One A/S	137
Platon A/S	138
Polycom (denmark) ApS	139
Post Danmark A/S	140
Prevas A/S	141
Proactive A/S	142
Prolog Development Center A/S	143
Rambøll Management Consulting A/S	144
Rfs Denmark ApS	145
Ricoh Danmark A/S	146
Rtx A/S	147
Saab Danmark A/S	148
SAP Danmark A/S	149
SAS Institute A/S	150
Saxotech A/S	151
Scan Jour A/S	152
Schneider Electric Buildings Denmark A/S	153
Schneider Electric IT Denmark ApS	154
Semler Services A/S	155
Sennheiser Communications A/S	156
Servicegruppen for Dataudstyr A/S	157
Servicepartner Danmark A/S	158
Siemens Aktieselskab	159
Siemens Enterprise Communications A/S	160
Silkeborg Data A/S	161
SimCorp A/S	162
Síminn Danmark A/S	163
Skandinavisk Data Center A/S	164

© 2012 DANSK REGNSKABSANALYSE

FIRMAOVERSIGT

	Side
Softscan ApS	165
Software Innovation A/S	166
Sogeti Danmark A/S	167
Solutors A/S	168
Sony Nordic A/S	169
Spectronic Denmark A/S	170
Steria A/S	171
Stibo A/S	172
Stofa A/S	173
Strålfors A/S	174
Systematic A/S	175
TDC A/S	176
TDC Hosting A/S	177
Tech Data Denmark ApS	178
Tectura (Denmark) A/S	179
Telenor A/S	180
Tellabs Denmark A/S	181
Telmore A/S	182
Terma A/S	183
Thrane & Thrane A/S	184
Tia Technology A/S	185
Topsil Semiconductor Materials A/S	186
Traen A/S	187
Tricon Electric A/S	188
Unik System Design A/S	189
Unisys A/S	190
Unwire ApS	191
Valtech A/S	192
Visma Consulting A/S	193
Xerox A/S	194
Zenitel Denmark A/S	195

TOPPLACEREDE VIRKSOMHEDER EFTER: OMSÆTNING

Rang	Se side	Firma	Værdi
1.	176	TDC A/S	17.156.000
2.	136	PFA Pension, Forsikringsaktieselskab.	16.294.000
3.	140	Post Danmark A/S	9.042.000
4.	98	IBM Danmark ApS	7.245.620
5.	24	Also Actebis A/S	6.558.720
6.	180	Telenor A/S	6.509.000
7.	29	Atea A/S	5.348.420
8.	109	KMD A/S	4.052.500
9.	95	Hewlett-Packard ApS	3.071.040
10.	159	Siemens Aktieselskab	3.027.800
11.	96	HI3G Denmark ApS	2.355.160
12.	53	CSC Danmark A/S	1.807.100
13.	127	NNIT A/S	1.714.900
14.	28	Arrow Ecs Denmark A/S	1.639.450
15.	178	Tech Data Denmark ApS	1.612.080
16.	91	GN Netcom A/S	1.569.950
17.	107	JN Data A/S	1.446.520
18.	128	Nokia Danmark A/S	1.444.190
19.	20	Accenture A/S	1.396.520
20.	182	Telmore A/S	1.340.660
21.	164	Skandinavisk Data Center A/S	1.292.900
22.	35	Bravida Danmark A/S	1.255.520
23.	183	Terma A/S	1.167.120
24.	173	Stofa A/S	1.122.140
25.	149	SAP Danmark A/S	1.098.840
26.	93	Grontmij A/S	1.085.200
27.	112	Logica Danmark A/S	1.029.750
28.	184	Thrane & Thrane A/S	1.002.950
29.	82	Ericsson Danmark A/S	996.708
30.	125	NetDesign A/S	991.731
31.	172	Stibo A/S	915.462
32.	36	Brightpoint Denmark A/S	908.438
33.	78	Eltel Networks A/S	875.118
34.	85	Fujitsu A/S	840.576
35.	169	Sony Nordic A/S	824.922
36.	116	Microsoft Danmark ApS	798.086
37.	52	CSC Consulting Group A/S	708.086
38.	66	Despec Denmark A/S	647.589
39.	72	Dustin A/S	640.170
40.	40	Carlsberg IT A/S	619.300
41.	75	Eg A/S	596.500
42.	117	Microsoft Development Center Copenhagen ApS	547.999
43.	59	Dansk Kabel TV A/S	542.288
44.	150	SAS Institute A/S	539.511
45.	41	CBB Mobil A/S	534.413
46.	33	BB Electronics A/S	526.630
47.	132	OFS Fitel Denmark ApS	501.454
48.	38	Canon Danmark A/S	444.127
49.	51	Csc Airline Solutions Denmark A/S	443.039
50.	54	CSC Scandihealth A/S	441.556

TOPPLACEREDE VIRKSOMHEDER EFTER: BRUTTORESULTAT

Rang	Se side	Firma	Værdi
1.	176	TDC A/S	14.102.000
2.	180	Telenor A/S	3.710.000
3.	136	PFA Pension, Forsikringsaktieselskab.	1.643.000
4.	128	Nokia Danmark A/S	1.089.400
5.	29	Atea A/S	1.080.490
6.	96	HI3G Denmark ApS	813.489
7.	78	Eltel Networks A/S	772.453
8.	91	GN Netcom A/S	725.499
9.	40	Carlsberg IT A/S	619.300
10.	35	Bravida Danmark A/S	589.817
11.	112	Logica Danmark A/S	563.603
12.	107	JN Data A/S	559.353
13.	125	NetDesign A/S	490.351
14.	159	Siemens Aktieselskab	404.173
15.	173	Stofa A/S	403.939
16.	75	Eg A/S	388.900
17.	59	Dansk Kabel TV A/S	386.917
18.	95	Hewlett-Packard ApS	355.065
19.	127	NNIT A/S	353.543
20.	149	SAP Danmark A/S	351.927
21.	172	Stibo A/S	326.405
22.	184	Thrane & Thrane A/S	322.402
23.	85	Fujitsu A/S	298.154
24.	30	Atkins Danmark A/S	295.987
25.	150	SAS Institute A/S	291.598
26.	153	Schneider Electric Buildings Denmark A/S	274.194
27.	64	Dell A/S	272.247
28.	123	Netcompany A/S	267.249
29.	183	Terma A/S	261.883
30.	90	Globalconnect A/S	257.443
31.	182	Telmore A/S	253.510
32.	24	Also Actebis A/S	247.141
33.	177	TDC Hosting A/S	245.779
34.	133	Oracle Danmark ApS	242.036
35.	144	Rambøll Management Consulting A/S	229.688
36.	44	Cisco Systems Danmark ApS	228.408
37.	134	PA Consulting Group A/S	217.255
38.	81	Eniro Danmark A/S	216.964
39.	37	CA Software ApS	207.011
40.	117	Microsoft Development Center Copenhagen ApS	204.637
41.	110	Konica Minolta Business Solutions Denmark A/S	200.252
42.	19	3Shape A/S	189.692
43.	38	Canon Danmark A/S	186.392
44.	156	Sennheiser Communications A/S	166.331
45.	74	Edlund A/S	165.171
46.	186	Topsil Semiconductor Materials A/S	153.964
47.	146	Ricoh Danmark A/S	148.549
48.	119	Milestone Systems A/S	134.553
49.	154	Schneider Electric IT Denmark ApS	133.802
50.	67	Devoteam A/S	126.613

TOPPLACEREDE VIRKSOMHEDER EFTER: PRIMÆRT RESULTAT

Rang	Se side	Firma	Værdi
1.	176	TDC A/S	4.320.000
2.	180	Telenor A/S	871.000
3.	109	KMD A/S	428.600
4.	96	HI3G Denmark ApS	360.742
5.	140	Post Danmark A/S	305.000
6.	91	GN Netcom A/S	239.777
7.	127	NNIT A/S	177.183
8.	149	SAP Danmark A/S	166.578
9.	159	Siemens Aktieselskab	160.388
10.	184	Thrane & Thrane A/S	156.888
11.	98	IBM Danmark ApS	155.074
12.	20	Accenture A/S	132.615
13.	19	3Shape A/S	127.706
14.	116	Microsoft Danmark ApS	123.453
15.	29	Atea A/S	120.418
16.	173	Stofa A/S	115.520
17.	123	Netcompany A/S	104.690
18.	90	Globalconnect A/S	103.092
19.	183	Terma A/S	99.822
20.	37	CA Software ApS	95.696
21.	169	Sony Nordic A/S	91.093
22.	24	Also Actebis A/S	89.480
23.	156	Sennheiser Communications A/S	84.687
24.	112	Logica Danmark A/S	65.869
25.	128	Nokia Danmark A/S	53.163
26.	93	Grontmij A/S	51.261
27.	54	CSC Scandihealth A/S	51.199
28.	117	Microsoft Development Center Copenhagen ApS	50.028
29.	59	Dansk Kabel TV A/S	48.928
30.	125	NetDesign A/S	48.127
31.	35	Bravida Danmark A/S	47.004
32.	153	Schneider Electric Buildings Denmark A/S	43.696
33.	186	Topsil Semiconductor Materials A/S	41.938
34.	134	PA Consulting Group A/S	41.867
35.	28	Arrow Ecs Denmark A/S	41.214
36.	175	Systematic A/S	38.725
37.	33	BB Electronics A/S	35.994
38.	82	Ericsson Danmark A/S	35.639
39.	177	TDC Hosting A/S	35.122
40.	31	Aveva Denmark A/S	33.182
41.	75	Eg A/S	31.700
42.	108	Jobindex A/S	31.334
43.	58	Dansk Bredbånd A/S	30.258
44.	47	Contex A/S	29.621
45.	21	ADP Dealer Services Denmark ApS	26.929
46.	64	Dell A/S	26.678
47.	137	Phase One A/S	26.489
48.	72	Dustin A/S	25.607
49.	44	Cisco Systems Danmark ApS	24.843
50.	161	Silkeborg Data A/S	24.574

TOPPLACEREDE VIRKSOMHEDER EFTER: ÅRETS RESULTAT FØR SKAT

Rang	Se side	Firma	Værdi
1.	176	TDC A/S	4.477.000
2.	180	Telenor A/S	2.917.000
3.	136	PFA Pension, Forsikringsaktieselskab.	583.000
4.	109	KMD A/S	417.300
5.	140	Post Danmark A/S	361.000
6.	96	HI3G Denmark ApS	236.853
7.	91	GN Netcom A/S	226.314
8.	159	Siemens Aktieselskab	201.077
9.	149	SAP Danmark A/S	168.349
10.	127	NNIT A/S	166.052
11.	184	Thrane & Thrane A/S	149.182
12.	20	Accenture A/S	138.621
13.	19	3Shape A/S	129.379
14.	116	Microsoft Danmark ApS	128.962
15.	173	Stofa A/S	123.144
16.	117	Microsoft Development Center Copenhagen ApS	115.391
17.	169	Sony Nordic A/S	110.914
18.	29	Atea A/S	105.836
19.	123	Netcompany A/S	104.938
20.	90	Globalconnect A/S	96.746
21.	37	CA Software ApS	96.210
22.	156	Sennheiser Communications A/S	84.718
23.	24	Also Actebis A/S	79.745
24.	112	Logica Danmark A/S	69.921
25.	183	Terma A/S	68.019
26.	150	SAS Institute A/S	56.252
27.	54	CSC Scandihealth A/S	56.059
28.	128	Nokia Danmark A/S	54.872
29.	93	Grontmij A/S	51.030
30.	59	Dansk Kabel TV A/S	49.163
31.	35	Bravida Danmark A/S	48.849
32.	186	Topsil Semiconductor Materials A/S	46.250
33.	125	NetDesign A/S	45.928
34.	154	Schneider Electric IT Denmark ApS	44.927
35.	153	Schneider Electric Buildings Denmark A/S	44.426
36.	134	PA Consulting Group A/S	43.550
37.	28	Arrow Ecs Denmark A/S	41.147
38.	33	BB Electronics A/S	38.022
39.	175	Systematic A/S	36.411
40.	137	Phase One A/S	36.056
41.	108	Jobindex A/S	35.050
42.	21	ADP Dealer Services Denmark ApS	35.047
43.	177	TDC Hosting A/S	34.751
44.	162	SimCorp A/S	34.152
45.	31	Aveva Denmark A/S	33.667
46.	65	Deltek Danmark A/S	32.104
47.	82	Ericsson Danmark A/S	31.985
48.	161	Silkeborg Data A/S	31.423
49.	75	Eg A/S	30.800
50.	58	Dansk Bredbånd A/S	28.840

TOPPLACEREDE VIRKSOMHEDER EFTER: ÅRETS RESULTAT

Rang	Se side	Firma	Værdi
1.	176	TDC A/S	3.563.000
2.	180	Telenor A/S	2.747.000
3.	96	HI3G Denmark ApS	923.385
4.	136	PFA Pension, Forsikringsaktieselskab.	468.000
5.	109	KMD A/S	311.900
6.	140	Post Danmark A/S	288.000
7.	91	GN Netcom A/S	164.439
8.	159	Siemens Aktieselskab	151.982
9.	149	SAP Danmark A/S	126.154
10.	127	NNIT A/S	122.106
11.	184	Thrane & Thrane A/S	111.340
12.	20	Accenture A/S	106.614
13.	117	Microsoft Development Center Copenhagen ApS	104.852
14.	116	Microsoft Danmark ApS	97.189
15.	19	3Shape A/S	96.741
16.	173	Stofa A/S	90.205
17.	123	Netcompany A/S	78.730
18.	90	Globalconnect A/S	74.828
19.	37	CA Software ApS	71.692
20.	29	Atea A/S	71.372
21.	156	Sennheiser Communications A/S	63.610
22.	24	Also Actebis A/S	59.698
23.	183	Terma A/S	52.022
24.	112	Logica Danmark A/S	50.916
25.	150	SAS Institute A/S	50.121
26.	154	Schneider Electric IT Denmark ApS	42.769
27.	54	CSC Scandihealth A/S	42.112
28.	128	Nokia Danmark A/S	40.427
29.	58	Dansk Bredbånd A/S	38.840
30.	35	Bravida Danmark A/S	36.334
31.	93	Grontmij A/S	36.116
32.	65	Deltek Danmark A/S	34.604
33.	125	NetDesign A/S	33.991
34.	186	Topsil Semiconductor Materials A/S	33.953
35.	153	Schneider Electric Buildings Denmark A/S	32.927
36.	162	SimCorp A/S	32.185
37.	134	PA Consulting Group A/S	32.005
38.	28	Arrow Ecs Denmark A/S	30.677
39.	59	Dansk Kabel TV A/S	30.655
40.	137	Phase One A/S	29.961
41.	33	BB Electronics A/S	29.872
42.	115	Mach ApS	28.271
43.	21	ADP Dealer Services Denmark ApS	27.996
44.	175	Systematic A/S	26.870
45.	108	Jobindex A/S	25.936
46.	31	Aveva Denmark A/S	25.568
47.	177	TDC Hosting A/S	25.489
48.	82	Ericsson Danmark A/S	23.864
49.	161	Silkeborg Data A/S	23.484
50.	131	Oberthur Technologies Denmark A/S	22.807

TOPPLACEREDE VIRKSOMHEDER EFTER: EGENKAPITAL

Rang	Se side	Firma	Værdi
1.	176	TDC A/S	25.619.000
2.	180	Telenor A/S	7.511.000
3.	136	PFA Pension, Forsikringsaktieselskab.	5.391.000
4.	117	Microsoft Development Center Copenhagen ApS	4.535.310
5.	140	Post Danmark A/S	3.872.000
6.	96	HI3G Denmark ApS	1.628.840
7.	91	GN Netcom A/S	1.378.690
8.	98	IBM Danmark ApS	1.128.180
9.	37	CA Software ApS	890.788
10.	164	Skandinavisk Data Center A/S	845.387
11.	184	Thrane & Thrane A/S	838.278
12.	150	SAS Institute A/S	754.992
13.	159	Siemens Aktieselskab	708.443
14.	109	KMD A/S	687.500
15.	127	NNIT A/S	600.736
16.	81	Eniro Danmark A/S	538.584
17.	90	Globalconnect A/S	523.905
18.	173	Stofa A/S	519.705
19.	29	Atea A/S	503.115
20.	116	Microsoft Danmark ApS	481.985
21.	186	Topsil Semiconductor Materials A/S	476.357
22.	161	Silkeborg Data A/S	468.953
23.	181	Tellabs Denmark A/S	449.686
24.	183	Terma A/S	421.541
25.	54	CSC Scandihealth A/S	404.292
26.	112	Logica Danmark A/S	370.902
27.	59	Dansk Kabel TV A/S	362.634
28.	20	Accenture A/S	333.847
29.	75	Eg A/S	300.600
30.	24	Also Actebis A/S	272.524
31.	28	Arrow Ecs Denmark A/S	265.339
32.	44	Cisco Systems Danmark ApS	256.397
33.	93	Grontmij A/S	246.928
34.	154	Schneider Electric IT Denmark ApS	246.288
35.	132	OFS Fitel Denmark ApS	232.956
36.	115	Mach ApS	226.599
37.	149	SAP Danmark A/S	225.026
38.	70	DNP Denmark A/S	207.014
39.	125	NetDesign A/S	202.760
40.	26	Anritsu A/S	197.095
41.	177	TDC Hosting A/S	188.918
42.	107	JN Data A/S	187.544
43.	172	Stibo A/S	184.092
44.	95	Hewlett-Packard ApS	171.111
45.	35	Bravida Danmark A/S	166.412
46.	119	Milestone Systems A/S	153.571
47.	147	Rtx A/S	147.577
48.	19	3Shape A/S	138.199
49.	165	Softscan ApS	123.290
50.	82	Ericsson Danmark A/S	118.867

TOPPLACEREDE VIRKSOMHEDER EFTER: ANTAL ANSATTE

Rang	Se side	Firma	Værdi
1.	176	TDC A/S	6.356
2.	98	IBM Danmark ApS	3.558
3.	109	KMD A/S	2.798
4.	180	Telenor A/S	2.065
5.	159	Siemens Aktieselskab	1.557
6.	29	Atea A/S	1.401
7.	53	CSC Danmark A/S	1.332
8.	127	NNIT A/S	1.219
9.	35	Bravida Danmark A/S	1.204
10.	136	PFA Pension, Forsikringsaktieselskab.	1.095
11.	93	Grontmij A/S	1.067
12.	183	Terma A/S	1.023
13.	128	Nokia Danmark A/S	1.016
14.	112	Logica Danmark A/S	732
15.	96	HI3G Denmark ApS	703
16.	78	Eltel Networks A/S	596
17.	20	Accenture A/S	561
18.	184	Thrane & Thrane A/S	542
19.	107	JN Data A/S	492
20.	125	NetDesign A/S	478
21.	95	Hewlett-Packard ApS	477
22.	162	SimCorp A/S	459
23.	172	Stibo A/S	452
24.	75	Eg A/S	451
25.	117	Microsoft Development Center Copenhagen ApS	414
26.	173	Stofa A/S	408
27.	164	Skandinavisk Data Center A/S	405
28.	116	Microsoft Danmark ApS	389
29.	81	Eniro Danmark A/S	377
30.	59	Dansk Kabel TV A/S	376
31.	85	Fujitsu A/S	368
32.	82	Ericsson Danmark A/S	368
33.	175	Systematic A/S	362
34.	30	Atkins Danmark A/S	359
35.	52	CSC Consulting Group A/S	355
36.	64	Dell A/S	350
37.	54	CSC Scandihealth A/S	340
38.	24	Also Actebis A/S	316
39.	91	GN Netcom A/S	309
40.	150	SAS Institute A/S	301
41.	39	Capgemini Danmark A/S	285
42.	153	Schneider Electric Buildings Denmark A/S	278
43.	144	Rambøll Management Consulting A/S	273
44.	33	BB Electronics A/S	264
45.	133	Oracle Danmark ApS	255
46.	123	Netcompany A/S	249
47.	121	Motorola Solutions Danmark A/S	247
48.	110	Konica Minolta Business Solutions Denmark A/S	233
49.	51	Csc Airline Solutions Denmark A/S	233
50.	101	Infocare Service A/S	225

TOPPLACEREDE VIRKSOMHEDER EFTER: AFKASTNINGSGRAD

Rang	Se side	Firma	Værdi
1.	145	Rfs Denmark ApS	74,00
2.	19	3Shape A/S	66,00
3.	156	Sennheiser Communications A/S	64,00
4.	189	Unik System Design A/S	54,00
5.	169	Sony Nordic A/S	53,00
6.	123	Netcompany A/S	51,00
7.	31	Aveva Denmark A/S	48,00
8.	56	Danaweb A/S	46,00
9.	72	Dustin A/S	37,00
10.	108	Jobindex A/S	34,00
11.	149	SAP Danmark A/S	34,00
12.	120	Mjølner Informatics A/S	34,00
13.	131	Oberthur Technologies Denmark A/S	29,00
14.	69	Dis/Play A/S	28,00
15.	42	CDrator A/S	27,00
16.	104	IO Interactive A/S	24,00
17.	67	Devoteam A/S	24,00
18.	62	Data Scanning A/S	22,00
19.	134	PA Consulting Group A/S	21,00
20.	167	Sogeti Danmark A/S	21,00
21.	21	ADP Dealer Services Denmark ApS	20,00
22.	153	Schneider Electric Buildings Denmark A/S	20,00
23.	22	Affecto Denmark A/S	19,00
24.	58	Dansk Bredbånd A/S	19,00
25.	20	Accenture A/S	19,00
26.	109	KMD A/S	19,00
27.	175	Systematic A/S	17,00
28.	73	Dynamicweb Software A/S	17,00
29.	64	Dell A/S	17,00
30.	137	Phase One A/S	17,00
31.	118	Mikro Værkstedet A/S	16,00
32.	142	Proactive A/S	16,00
33.	127	NNIT A/S	16,00
34.	116	Microsoft Danmark ApS	15,00
35.	47	Contex A/S	15,00
36.	113	Lomax A/S	14,00
37.	86	Fullrate A/S	14,00
38.	23	ALOC A/S	14,00
39.	68	Dicentia DK A/S	13,00
40.	111	Lenovo (danmark) ApS	12,00
41.	91	GN Netcom A/S	12,00
42.	83	Esoft A/S	12,00
43.	128	Nokia Danmark A/S	12,00
44.	30	Atkins Danmark A/S	12,00
45.	32	Axcess A/S	12,00
46.	173	Stofa A/S	11,00
47.	33	BB Electronics A/S	11,00
48.	102	Infor (Danmark) A/S	11,00
49.	97	Humac A/S	11,00
50.	155	Semler Services A/S	11,00

TOPPLACEREDE VIRKSOMHEDER EFTER: EGENKAP. FORRENTNING

Rang	Se side	Firma	Værdi
1.	169	Sony Nordic A/S	259,00
2.	187	Traen A/S	230,00
3.	135	Partner Herning A/S	205,00
4.	56	Danaweb A/S	144,00
5.	156	Sennheiser Communications A/S	133,00
6.	120	Mjølner Informatics A/S	122,00
7.	64	Dell A/S	115,00
8.	185	Tia Technology A/S	114,00
9.	97	Humac A/S	114,00
10.	31	Aveva Denmark A/S	112,00
11.	19	3Shape A/S	111,00
12.	182	Telmore A/S	108,00
13.	72	Dustin A/S	101,00
14.	22	Affecto Denmark A/S	100,00
15.	67	Devoteam A/S	97,00
16.	189	Unik System Design A/S	96,00
17.	23	ALOC A/S	88,00
18.	123	Netcompany A/S	86,00
19.	134	PA Consulting Group A/S	84,00
20.	58	Dansk Bredbånd A/S	79,00
21.	149	SAP Danmark A/S	76,00
22.	38	Canon Danmark A/S	67,00
23.	78	Eltel Networks A/S	66,00
24.	153	Schneider Electric Buildings Denmark A/S	65,00
25.	108	Jobindex A/S	65,00
26.	109	KMD A/S	63,00
27.	69	Dis/Play A/S	57,00
28.	111	Lenovo (danmark) ApS	57,00
29.	33	BB Electronics A/S	56,00
30.	32	Axcess A/S	53,00
31.	142	Proactive A/S	53,00
32.	42	CDrator A/S	51,00
33.	137	Phase One A/S	48,00
34.	104	IO Interactive A/S	48,00
35.	118	Mikro Værkstedet A/S	47,00
36.	86	Fullrate A/S	46,00
37.	21	ADP Dealer Services Denmark ApS	45,00
38.	73	Dynamicweb Software A/S	43,00
39.	62	Data Scanning A/S	43,00
40.	128	Nokia Danmark A/S	41,00
41.	129	Norriq Danmark A/S	41,00
42.	168	Solutors A/S	40,00
43.	103	Informi Gis A/S	39,00
44.	175	Systematic A/S	38,00
45.	141	Prevas A/S	37,00
46.	167	Sogeti Danmark A/S	36,00
47.	24	Also Actebis A/S	36,00
48.	47	Contex A/S	36,00
49.	20	Accenture A/S	33,00
50.	87	Gatehouse A/S	32,00

TOPPLACEREDE VIRKSOMHEDER EFTER: SOLIDITETSGRAD

Rang	Se side	Firma	Værdi
1.	165	Softscan ApS	99,00
2.	117	Microsoft Development Center Copenhagen ApS	97,00
3.	181	Tellabs Denmark A/S	95,00
4.	161	Silkeborg Data A/S	88,00
5.	154	Schneider Electric IT Denmark ApS	87,00
6.	70	DNP Denmark A/S	84,00
7.	115	Mach ApS	81,00
8.	37	CA Software ApS	80,00
9.	44	Cisco Systems Danmark ApS	80,00
10.	186	Topsil Semiconductor Materials A/S	79,00
11.	54	CSC Scandihealth A/S	74,00
12.	19	3Shape A/S	72,00
13.	91	GN Netcom A/S	71,00
14.	147	Rtx A/S	71,00
15.	65	Deltek Danmark A/S	70,00
16.	50	Cryptera A/S	70,00
17.	174	Strålfors A/S	69,00
18.	71	Draka Comteq Denmark A/S	69,00
19.	48	Corning Cabelcon ApS	68,00
20.	194	Xerox A/S	68,00
21.	163	Síminn Danmark A/S	68,00
22.	162	SimCorp A/S	68,00
23.	26	Anritsu A/S	67,00
24.	81	Eniro Danmark A/S	67,00
25.	160	Siemens Enterprise Communications A/S	67,00
26.	59	Dansk Kabel TV A/S	65,00
27.	74	Edlund A/S	64,00
28.	164	Skandinavisk Data Center A/S	63,00
29.	46	Comx Networks A/S	62,00
30.	167	Sogeti Danmark A/S	61,00
31.	31	Aveva Denmark A/S	61,00
32.	132	OFS Fitel Denmark ApS	61,00
33.	119	Milestone Systems A/S	60,00
34.	104	IO Interactive A/S	60,00
35.	116	Microsoft Danmark ApS	59,00
36.	150	SAS Institute A/S	59,00
37.	177	TDC Hosting A/S	59,00
38.	25	AM Production A/S	58,00
39.	189	Unik System Design A/S	58,00
40.	42	CDrator A/S	57,00
41.	21	ADP Dealer Services Denmark ApS	56,00
42.	127	NNIT A/S	56,00
43.	140	Post Danmark A/S	55,00
44.	68	Dicentia DK A/S	55,00
45.	112	Logica Danmark A/S	55,00
46.	156	Sennheiser Communications A/S	55,00
47.	83	Esoft A/S	54,00
48.	80	Enalyzer A/S	53,00
49.	184	Thrane & Thrane A/S	53,00
50.	105	ISS Document A/S	52,00

TOPPLACEREDE VIRKSOMHEDER EFTER: LIKVIDITETSGRAD

Rang	Se side	Firma	Værdi
1.	165	Softscan ApS	24.417,00
2.	161	Silkeborg Data A/S	1.158,00
3.	154	Schneider Electric IT Denmark ApS	724,00
4.	70	DNP Denmark A/S	596,00
5.	181	Tellabs Denmark A/S	571,00
6.	44	Cisco Systems Danmark ApS	480,00
7.	54	CSC Scandihealth A/S	359,00
8.	19	3Shape A/S	352,00
9.	50	Cryptera A/S	337,00
10.	115	Mach ApS	315,00
11.	180	Telenor A/S	314,00
12.	91	GN Netcom A/S	306,00
13.	186	Topsil Semiconductor Materials A/S	306,00
14.	143	Prolog Development Center A/S	301,00
15.	71	Draka Comteq Denmark A/S	300,00
16.	160	Siemens Enterprise Communications A/S	293,00
17.	48	Corning Cabelcon ApS	263,00
18.	167	Sogeti Danmark A/S	255,00
19.	156	Sennheiser Communications A/S	249,00
20.	31	Aveva Denmark A/S	248,00
21.	123	Netcompany A/S	246,00
22.	37	CA Software ApS	235,00
23.	194	Xerox A/S	234,00
24.	104	IO Interactive A/S	227,00
25.	112	Logica Danmark A/S	227,00
26.	189	Unik System Design A/S	219,00
27.	42	CDrator A/S	214,00
28.	134	PA Consulting Group A/S	214,00
29.	20	Accenture A/S	212,00
30.	26	Anritsu A/S	211,00
31.	147	Rtx A/S	211,00
32.	132	OFS Fitel Denmark ApS	201,00
33.	174	Strålfors A/S	199,00
34.	149	SAP Danmark A/S	193,00
35.	108	Jobindex A/S	192,00
36.	102	Infor (Danmark) A/S	188,00
37.	113	Lomax A/S	184,00
38.	18	1508.DK A/S	184,00
39.	65	Deltek Danmark A/S	183,00
40.	170	Spectronic Denmark A/S	181,00
41.	121	Motorola Solutions Danmark A/S	180,00
42.	47	Contex A/S	179,00
43.	83	Esoft A/S	179,00
44.	69	Dis/Play A/S	176,00
45.	146	Ricoh Danmark A/S	176,00
46.	153	Schneider Electric Buildings Denmark A/S	176,00
47.	119	Milestone Systems A/S	175,00
48.	72	Dustin A/S	175,00
49.	105	ISS Document A/S	173,00
50.	150	SAS Institute A/S	171,00

1508.DK A/S

Ejerforhold:	A/S	CVR nr.:	25645790
1508.DK A/S			
Wilders Plads 13A, 2.			
1403 København K			
Tlf nr.:	70271508	Fax nr.:	70271508
Reg. kapital:	1590000	Kreditrating:	A

Direktion

Line Rix	

Bestyrelse

Morten Pedersen	Line Rix
Mikkel Peter Jespersen	

Ejerforhold

>5	Creative Organisations A/S

Primære nacekode reg. hos CVR-registret

620100	Computerprogrammering

Firmatekst

Afslutningsdato:	31-12-2008	31-12-2009	31-12-2010	31-12-2011
Antal måneder:	12	12	12	12
Omsætning t.kr.:	42.958	45.376	33.066	31.080
Bruttoresultat t.kr.:	30.781	32.681	25.330	22.896
Primært resultat t.kr.:	4.984	4.947	1.008	-384
Ordinært resultat t.kr.:	4.845	5.219	1.181	-444
Resultat før skat t.kr.:	4.845	5.219	1.181	-444
Årets resultat t.kr.:	3.552	3.908	875	-382
Aktiver i alt t.kr.:	23.606	19.910	15.658	10.630
Anlægsaktiver t.kr.:	5.551	4.445	3.340	1.196
Omsætningsaktiver t.kr.:	18.055	15.465	12.318	9.434
- Varebeholdning t.kr.:	0	0	0	0
- Varedebitorer t.kr.:	12.063	10.054	6.938	6.813
Passiver i alt t.kr.:	23.606	19.910	15.658	10.630
Egenkapital t.kr.:	10.022	11.020	8.895	5.513
Hensættelser t.kr.:	188	65	155	0
Kortfristet gæld t.kr.:	13.396	8.825	6.608	5.118
- Varekreditorer t.kr.:	2.008	1.165	891	1.258
Langfristet gæld t.kr.:	0	0	0	0
Nulpunktomsætning:	36.004	38.509	31.752	31.600
Sikkerhedsmargin:	16,00	15,00	3,00	-1,00
Kapacitetsgrad %:	1,00	1,00	1,00	0,00
Overskudsgrad %:	11,00	10,00	3,00	-1,00
Afkastningsgrad %:	21,00	24,00	6,00	-3,00
Egenkap. forrentning %:	49,00	47,00	10,00	-5,00
Soliditetsgrad %:	42,00	55,00	56,00	51,00
Likviditetsgrad %:	134,00	175,00	186,00	184,00
Akt. omsætningshast.:	1,00	2,00	2,00	2,00
Omsætning/ansat t.kr.:	826	856	441	888
Db/ansat t.kr.:	592	617	338	654
Primært resultat/ansat t.kr.:	96	93	13	-11
Årets resultat/ansat t.kr.:	68	74	12	-11
Antal ansatte:	52	53	75	35

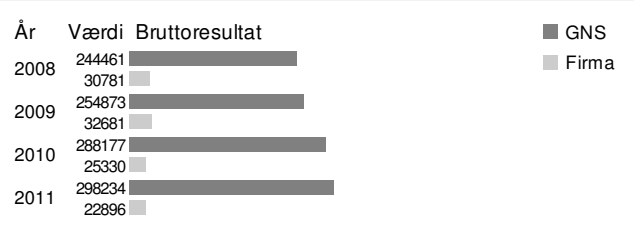

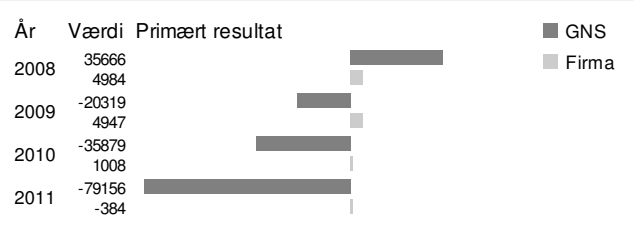

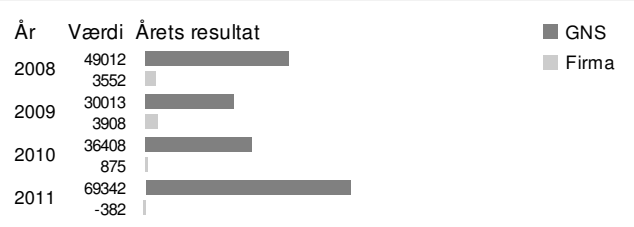

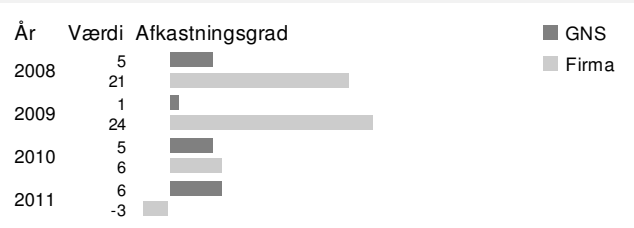

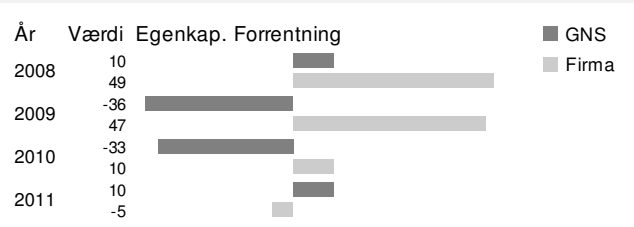

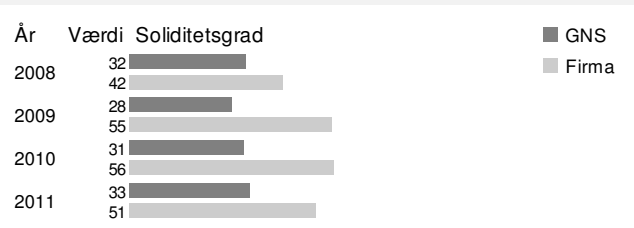

3Shape A/S

Ejerforhold:	A/S	CVR nr.:	25553489
3Shape A/S			
Holmens Kanal 7, 4.			
1060 København K			
Tlf nr.:	70272620	Fax nr.:	70272621
Reg. kapital:	522943	Kreditrating:	AAA

Direktion

Flemming Carl Thorup	

Bestyrelse

Nikolaj Hoffmann Deichmann	Mads Nygaard Madsen
Tais Clausen	

Ejerforhold

100	3shape Holding A/S

Primære nacekode reg. hos CVR-registret

620100	Computerprogrammering

Firmatekst

Afslutningsdato:	31-12-2008	31-12-2009	31-12-2010	31-12-2011
Antal måneder:	12	12	12	12
Omsætning t.kr.:	-	-	-	-
Bruttoresultat t.kr.:	86.638	98.159	138.477	189.692
Primært resultat t.kr.:	53.608	56.327	89.752	127.706
Ordinært resultat t.kr.:	55.495	57.552	90.482	129.379
Resultat før skat t.kr.:	55.495	57.552	90.482	129.379
Årets resultat t.kr.:	41.624	43.215	67.827	96.741
Aktiver i alt t.kr.:	68.041	106.479	147.912	191.201
Anlægsaktiver t.kr.:	3.511	4.689	6.254	9.734
Omsætningsaktiver t.kr.:	64.530	101.790	141.658	181.467
- Varebeholdning t.kr.:	7.418	8.671	11.448	4.899
- Varedebitorer t.kr.:	8.378	16.279	20.935	19.394
Passiver i alt t.kr.:	68.041	106.479	147.912	191.201
Egenkapital t.kr.:	60.308	73.524	91.457	138.199
Hensættelser t.kr.:	248	635	863	1.524
Kortfristet gæld t.kr.:	7.484	32.320	55.592	51.478
- Varekreditorer t.kr.:	1.657	2.723	5.298	2.653
Langfristet gæld t.kr.:	0	0	0	0
Nulpunktomsætning:	-	-	-	-
Sikkerhedsmargin:	-	-	-	-
Kapacitetsgrad %:	2,00	2,00	2,00	3,00
Overskudsgrad %:	-	-	-	-
Afkastningsgrad %:	78,00	52,00	60,00	66,00
Egenkap. forrentning %:	88,00	84,00	108,00	111,00
Soliditetsgrad %:	88,00	69,00	61,00	72,00
Likviditetsgrad %:	862,00	314,00	254,00	352,00
Akt. omsætningshast.:	-	-	-	-
Omsætning/ansat t.kr.:	-	-	-	-
Db/ansat t.kr.:	1.604	1.510	1.897	2.018
Primært resultat/ansat t.kr.:	993	867	1.229	1.359
Årets resultat/ansat t.kr.:	771	665	929	1.029
Antal ansatte:	54	65	73	94

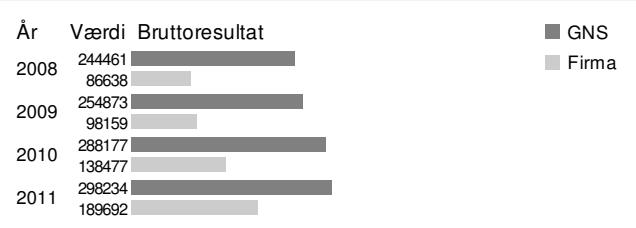

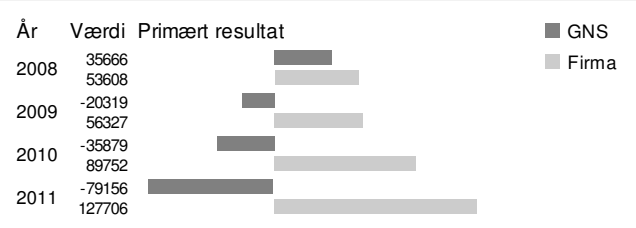

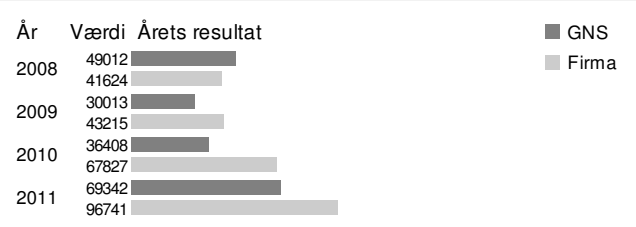

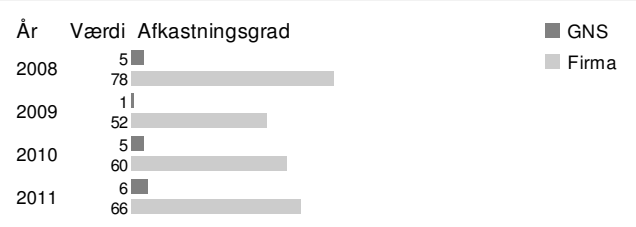

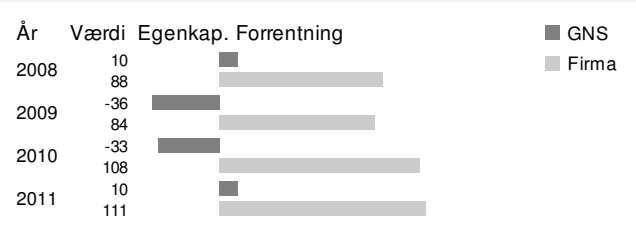

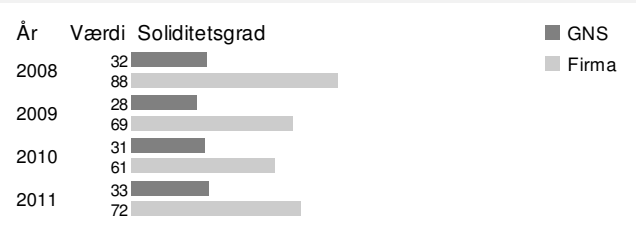

Accenture A/S

Ejerforhold:	A/S	CVR nr.:	13227500
Accenture A/S			
Arne Jacobsens Allé 15-17			
2300 København S			
Tlf nr.:	72288000	Fax nr.:	72288100
Reg. kapital:	8000000	Kreditrating:	AA

Direktion

Philip Michael Anthony Viig	

Bestyrelse

Philip Michael Anthony Viig	Carsten Sachmann
Mats Peter Dexfalk	

Ejerforhold

100	Accenture International Sarl

Primære nacekode reg. hos CVR-registret

702200	Virksomhedsrådgivning og anden rådgivning om driftsledelse

Firmatekst

Afslutningsdato:	31-08-2008	31-08-2009	31-08-2010	31-08-2011
Antal måneder:	12	12	12	12
Omsætning t.kr.:	1.076.500	1.193.670	1.231.360	1.396.520
Bruttoresultat t.kr.:	-	-	-	-
Primært resultat t.kr.:	75.841	148.321	119.055	132.615
Ordinært resultat t.kr.:	89.597	159.615	120.726	138.621
Resultat før skat t.kr.:	89.597	159.615	120.726	138.621
Årets resultat t.kr.:	65.244	118.574	89.234	106.614
Aktiver i alt t.kr.:	623.586	753.247	870.981	672.661
Anlægsaktiver t.kr.:	8.120	5.887	6.466	5.577
Omsætningsaktiver t.kr.:	615.466	747.360	864.515	667.084
- Varebeholdning t.kr.:	0	0	0	0
- Varedebitorer t.kr.:	141.434	90.127	137.203	108.190
Passiver i alt t.kr.:	623.586	753.247	870.981	672.661
Egenkapital t.kr.:	258.678	377.252	466.486	333.847
Hensættelser t.kr.:	50.441	29.288	48.830	24.808
Kortfristet gæld t.kr.:	314.467	346.707	355.664	314.006
- Varekreditorer t.kr.:	27.019	12.865	15.974	11.580
Langfristet gæld t.kr.:	0	0	0	0
Nulpunktomsætning:	-	-	-	-
Sikkerhedsmargin:	-	-	-	-
Kapacitetsgrad %:	-	-	-	-
Overskudsgrad %:	7,00	12,00	9,00	9,00
Afkastningsgrad %:	12,00	19,00	13,00	19,00
Egenkap. forrentning %:	29,00	46,00	28,00	33,00
Soliditetsgrad %:	41,00	50,00	53,00	49,00
Likviditetsgrad %:	195,00	215,00	243,00	212,00
Akt. omsætningshast.:	1,00	1,00	1,00	2,00
Omsætning/ansat t.kr.:	2.408	2.623	2.780	2.489
Db/ansat t.kr.:	-	-	-	-
Primært resultat/ansat t.kr.:	170	326	269	236
Årets resultat/ansat t.kr.:	146	261	201	190
Antal ansatte:	447	455	443	561

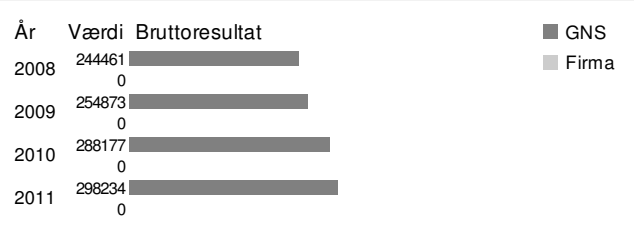

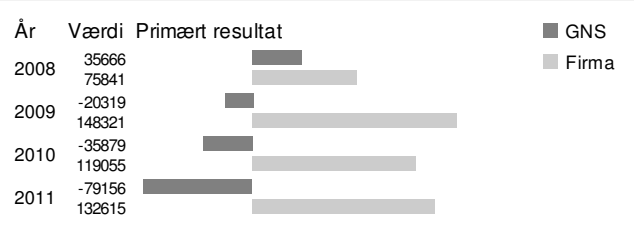

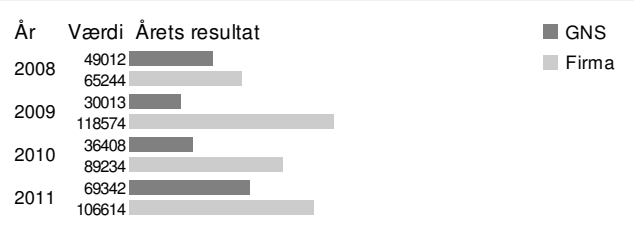

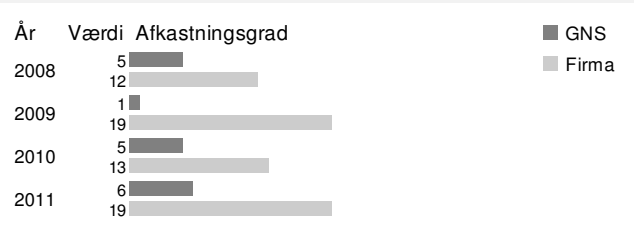

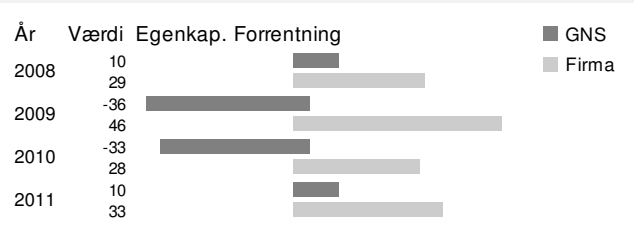

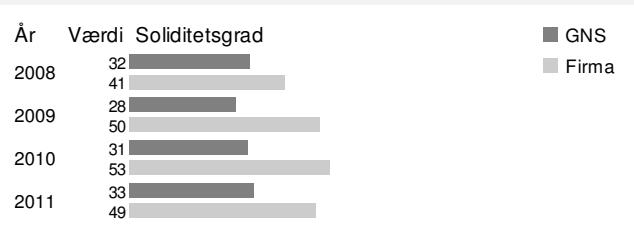

ADP Dealer Services Denmark ApS

Ejerforhold:	ApS	CVR nr.:	19263088
ADP Dealer Services Denmark ApS			
Hældagervej 165			
7120 Vejle Ø			
Tlf nr.:	79416400	Fax nr.:	79416411
Reg. kapital:	20500000	Kreditrating:	AA

Direktion

Bestyrelse

Andrew Mark Dean	Anne Birgitte Nielsen
Adrian James Beach	Kenneth James Gladish
Per Robert Nedergaard Nielsen	Hanne Aadal Hardam

Ejerforhold

100	Adp Nederland B.V

Primære nacekode reg. hos CVR-registret

620200	Konsulentbistand vedrørende informationsteknologi

Firmatekst

Selskabet beskæftiger sig med : Totale edb-løsninger til automobilforhandlere.

Afslutningsdato:	30-06-2008	30-06-2009	30-06-2010	30-06-2011
Antal måneder:	12	12	12	12
Omsætning t.kr.:	159.292	169.963	158.505	155.837
Bruttoresultat t.kr.:	51.968	60.401	54.987	55.318
Primært resultat t.kr.:	17.002	32.498	25.019	26.929
Ordinært resultat t.kr.:	24.615	36.799	29.740	35.047
Resultat før skat t.kr.:	24.615	36.799	29.740	35.047
Årets resultat t.kr.:	19.423	28.611	22.777	27.996
Aktiver i alt t.kr.:	122.335	159.341	168.976	130.416
Anlægsaktiver t.kr.:	33.493	36.070	41.531	49.133
Omsætningsaktiver t.kr.:	88.842	123.271	127.445	81.283
- Varebeholdning t.kr.:	820	669	531	734
- Varedebitorer t.kr.:	19.090	14.397	17.773	19.699
Passiver i alt t.kr.:	122.335	159.341	168.976	130.416
Egenkapital t.kr.:	53.972	80.698	45.258	74.326
Hensættelser t.kr.:	0	0	0	0
Kortfristet gæld t.kr.:	68.362	78.643	123.718	56.091
- Varekreditorer t.kr.:	11.059	18.942	14.578	10.027
Langfristet gæld t.kr.:	0	0	0	0
Nulpunktomsætning:	107.192	78.512	86.388	79.969
Sikkerhedsmargin:	32,00	53,00	45,00	48,00
Kapacitetsgrad %:	1,00	2,00	1,00	1,00
Overskudsgrad %:	10,00	19,00	15,00	17,00
Afkastningsgrad %:	13,00	20,00	14,00	20,00
Egenkap. forrentning %:	31,00	48,00	39,00	45,00
Soliditetsgrad %:	44,00	50,00	26,00	56,00
Likviditetsgrad %:	129,00	156,00	103,00	144,00
Akt. omsætningshast.:	1,00	1,00	0,00	1,00
Omsætning/ansat t.kr.:	1.062	1.133	1.101	1.163
Db/ansat t.kr.:	346	403	382	413
Primært resultat/ansat t.kr.:	113	217	174	201
Årets resultat/ansat t.kr.:	129	191	158	209
Antal ansatte:	150	150	144	134

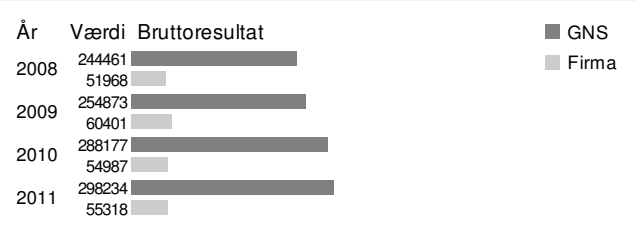

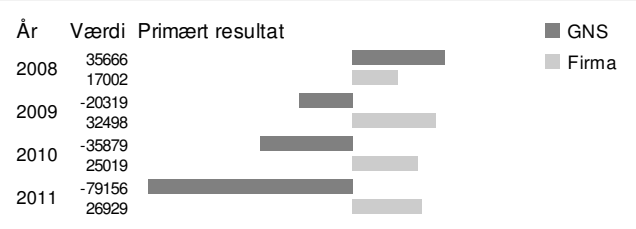

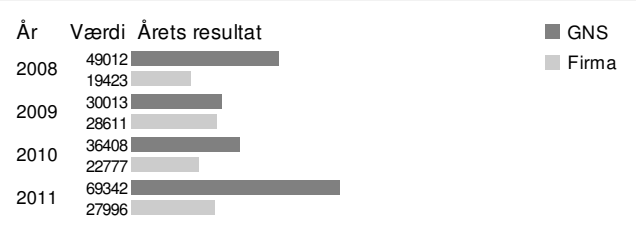

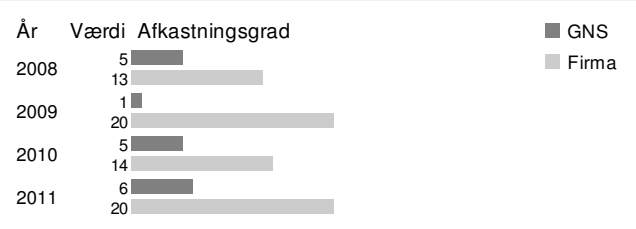

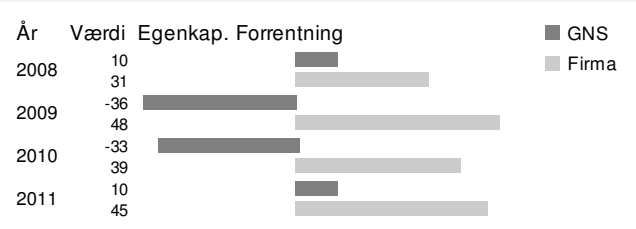

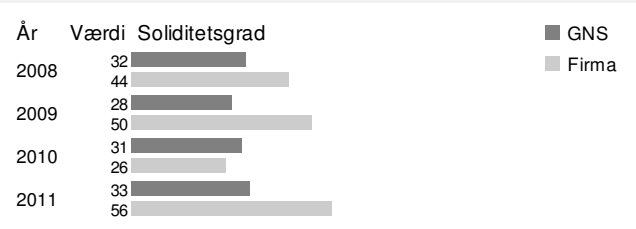

Affecto Denmark A/S

Ejerforhold:	A/S	CVR nr.:	21596183
Affecto Denmark A/S			
Lyngbyvej 28, 2.			
2100 København Ø			
Tlf nr.:	39250000	Fax nr.:	39250001
Reg. kapital:	1249104	Kreditrating:	AA

Direktion

Claus Kruse	René Hannesbo Lykkeskov

Bestyrelse

Hannu Antero Nyman	Satu Annikki Kankare
Ari Pekka Eloholma	

Ejerforhold

>5	Affecto Plc

Primære nacekode reg. hos CVR-registret

620200	Konsulentbistand vedrørende informationsteknologi

Firmatekst

Afslutningsdato:	31-12-2008	31-12-2009	31-12-2010	31-12-2011
Antal måneder:	12	12	12	12
Omsætning t.kr.:	78.765	87.583	116.704	107.005
Bruttoresultat t.kr.:	48.396	51.642	59.570	69.138
Primært resultat t.kr.:	8.630	6.763	9.242	12.011
Ordinært resultat t.kr.:	9.487	7.180	9.277	12.281
Resultat før skat t.kr.:	9.486	7.180	9.277	12.281
Årets resultat t.kr.:	6.956	5.333	6.900	9.143
Aktiver i alt t.kr.:	56.634	49.297	84.495	61.717
Anlægsaktiver t.kr.:	952	923	728	2.265
Omsætningsaktiver t.kr.:	55.682	48.374	83.767	59.452
- Varebeholdning t.kr.:	0	0	0	0
- Varedebitorer t.kr.:	21.815	20.533	54.489	25.882
Passiver i alt t.kr.:	56.634	49.297	84.495	61.717
Egenkapital t.kr.:	17.934	9.267	10.834	13.077
Hensættelser t.kr.:	0	0	0	0
Kortfristet gæld t.kr.:	38.700	40.030	73.662	48.640
- Varekreditorer t.kr.:	8.092	9.959	31.731	10.964
Langfristet gæld t.kr.:	0	0	0	0
Nulpunktomsætning:	64.723	76.118	98.605	88.418
Sikkerhedsmargin:	17,00	13,00	15,00	17,00
Kapacitetsgrad %:	1,00	1,00	1,00	1,00
Overskudsgrad %:	10,00	7,00	7,00	11,00
Afkastningsgrad %:	15,00	13,00	10,00	19,00
Egenkap. forrentning %:	48,00	49,00	91,00	100,00
Soliditetsgrad %:	31,00	18,00	12,00	21,00
Likviditetsgrad %:	143,00	120,00	113,00	122,00
Akt. omsætningshast.:	1,00	1,00	1,00	1,00
Omsætning/ansat t.kr.:	-	1.484	1.978	1.574
Db/ansat t.kr.:	-	875	1.010	1.017
Primært resultat/ansat t.kr.:	-	115	157	177
Årets resultat/ansat t.kr.:	-	90	117	134
Antal ansatte:	-	59	59	68

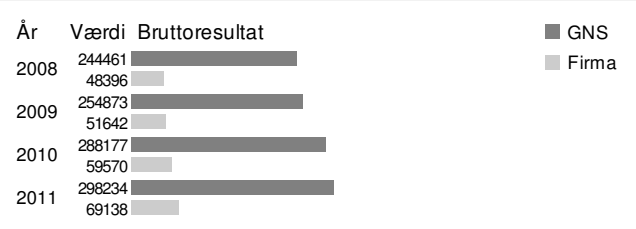

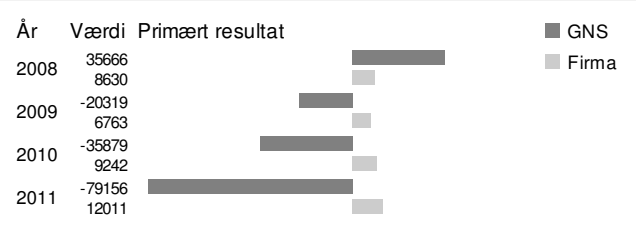

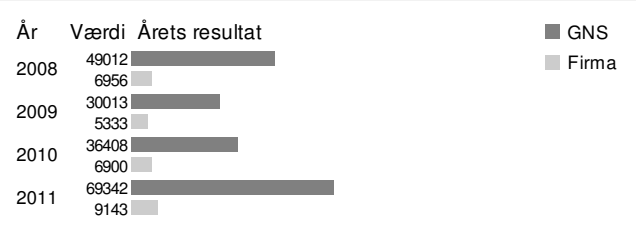

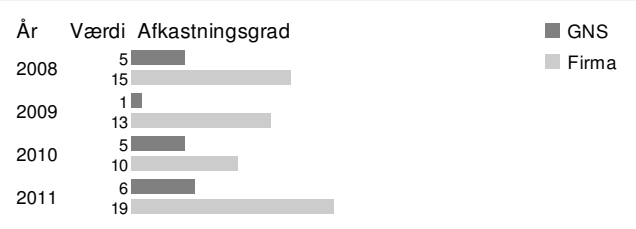

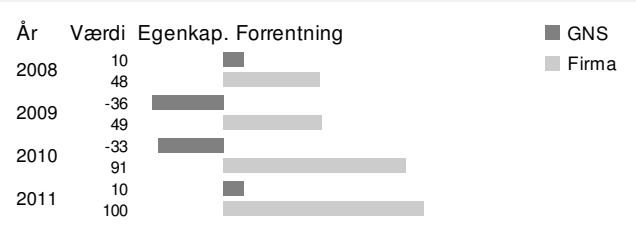

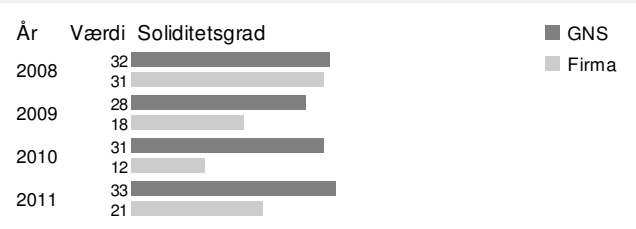

ALOC A/S

Ejerforhold:	A/S	CVR nr.:	14788484
ALOC A/S			
Edisonsvej 1			
5000 Odense C			
Tlf nr.:	63136100	Fax nr.:	63136199
Reg. kapital:	18300000	Kreditrating:	AA

Direktion

Jan Hjortshøj	

Bestyrelse

Kurt Nørrisgaard	Frank Visti Møbjerg
Michael Suadicani	Henrik Christian Torp
Peter Funch Bergmann	Jesper Schjøth Essendrop

Ejerforhold

100	Bankernes Edb Central

Primære nacekode reg. hos CVR-registret

582900	Anden udgivelse af software

Firmatekst

Afslutningsdato:	31-12-2008	31-12-2009	31-12-2010	31-12-2011
Antal måneder:	12	12	12	12
Omsætning t.kr.:	73.733	76.236	73.753	89.683
Bruttoresultat t.kr.:	22.083	50.702	23.637	32.690
Primært resultat t.kr.:	3.259	-21.003	-2.289	8.656
Ordinært resultat t.kr.:	1.380	-23.704	-3.335	8.378
Resultat før skat t.kr.:	1.380	-23.705	-3.334	8.378
Årets resultat t.kr.:	816	-18.023	-2.318	6.511
Aktiver i alt t.kr.:	62.716	62.389	64.905	57.834
Anlægsaktiver t.kr.:	37.845	36.460	45.352	44.999
Omsætningsaktiver t.kr.:	24.871	25.929	19.553	12.835
- Varebeholdning t.kr.:	0	0	0	0
- Varedebitorer t.kr.:	6.192	7.290	9.230	7.626
Passiver i alt t.kr.:	62.716	62.389	64.905	57.834
Egenkapital t.kr.:	10.353	8.896	6.537	13.034
Hensættelser t.kr.:	0	0	0	0
Kortfristet gæld t.kr.:	52.363	49.057	53.932	40.364
- Varekreditorer t.kr.:	2.841	2.225	1.952	2.622
Langfristet gæld t.kr.:	0	4.436	4.436	4.436
Nulpunktomsætning:	62.851	107.811	80.892	65.937
Sikkerhedsmargin:	14,00	-41,00	-9,00	26,00
Kapacitetsgrad %:	1,00	0,00	0,00	1,00
Overskudsgrad %:	4,00	-27,00	-3,00	9,00
Afkastningsgrad %:	5,00	-33,00	-3,00	14,00
Egenkap. forrentning %:	31,00	-218,00	-30,00	88,00
Soliditetsgrad %:	16,00	14,00	10,00	22,00
Likviditetsgrad %:	47,00	52,00	36,00	31,00
Akt. omsætningshast.:	1,00	1,00	1,00	1,00
Omsætning/ansat t.kr.:	658	646	689	862
Db/ansat t.kr.:	197	430	221	314
Primært resultat/ansat t.kr.:	29	-178	-21	83
Årets resultat/ansat t.kr.:	7	-153	-22	63
Antal ansatte:	112	118	107	104

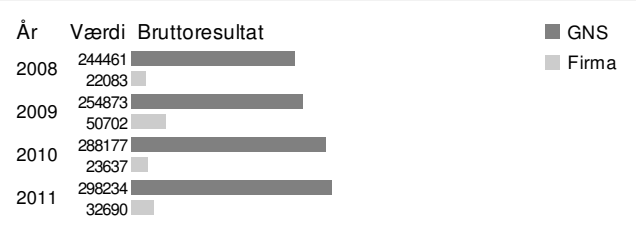

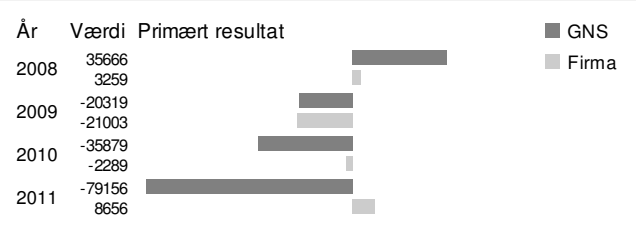

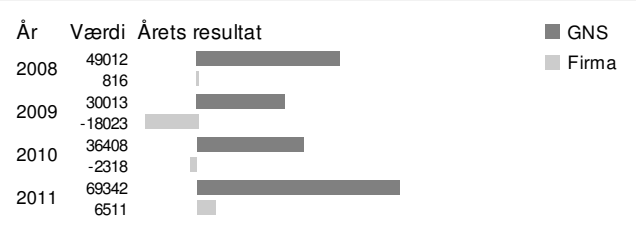

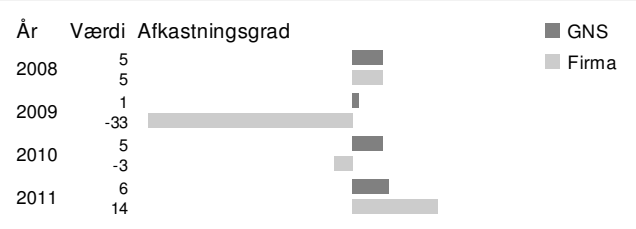



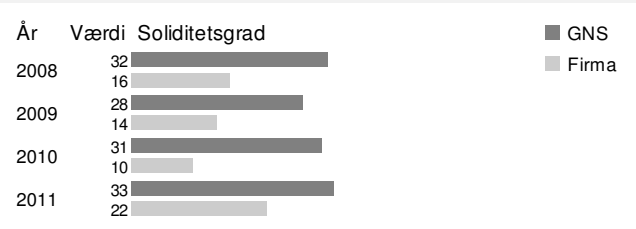

Also Actebis A/S

Ejerforhold:	A/S	CVR nr.:	17630903
Also Actebis A/S			
Helgeshøj Alle 8-10			
2630 Tåstrup			
Tlf nr.:	43558888	Fax nr.:	43558899
Reg. kapital:	39000000	Kreditrating:	AA

Direktion

Torben Qvist Rasmussen	

Bestyrelse

Torben Qvist Rasmussen	Klaus Hellmich
Ralf Retzko	

Ejerforhold

>5	Actebis Gmbh

Primære nacekode reg. hos CVR-registret

465100	Engroshandel med computere, ydre enheder og software

Firmatekst

Selskabet beskæftiger sig med EDB hardware: PC, monitor, printere, PC- tilbehør, notebook og PC-komponenter.

Afslutningsdato:	31-12-2008	31-12-2009	31-12-2010	31-12-2011
Antal måneder:	12	12	12	12
Omsætning t.kr.:	4.539.120	5.400.360	6.125.820	6.558.720
Bruttoresultat t.kr.:	193.869	225.469	250.231	247.141
Primært resultat t.kr.:	55.367	69.568	99.672	89.480
Ordinært resultat t.kr.:	26.376	50.830	86.581	79.745
Resultat før skat t.kr.:	26.376	50.830	86.581	79.745
Årets resultat t.kr.:	19.653	38.067	64.739	59.698
Aktiver i alt t.kr.:	521.446	813.535	846.030	1.031.950
Anlægsaktiver t.kr.:	11.476	12.586	10.909	9.103
Omsætningsaktiver t.kr.:	509.970	800.949	835.121	1.022.850
- Varebeholdning t.kr.:	352.750	460.013	486.410	501.846
- Varedebitorer t.kr.:	114.322	19.016	8.707	95.422
Passiver i alt t.kr.:	521.446	813.535	846.030	1.031.950
Egenkapital t.kr.:	110.020	148.087	212.826	272.524
Hensættelser t.kr.:	1.601	1.595	1.467	1.625
Kortfristet gæld t.kr.:	334.819	589.436	557.205	757.802
- Varekreditorer t.kr.:	260.987	491.383	449.401	606.755
Langfristet gæld t.kr.:	501	0	0	0
Nulpunktomsætning:	3.243.610	3.729.690	3.690.170	4.181.990
Sikkerhedsmargin:	28,00	30,00	39,00	36,00
Kapacitetsgrad %:	1,00	1,00	1,00	1,00
Overskudsgrad %:	1,00	1,00	1,00	1,00
Afkastningsgrad %:	10,00	8,00	11,00	8,00
Egenkap. forrentning %:	50,00	53,00	55,00	36,00
Soliditetsgrad %:	21,00	18,00	25,00	26,00
Likviditetsgrad %:	152,00	135,00	149,00	134,00
Akt. omsætningshast.:	8,00	6,00	7,00	6,00
Omsætning/ansat t.kr.:	17.458	18.558	19.447	20.755
Db/ansat t.kr.:	746	775	794	782
Primært resultat/ansat t.kr.:	213	239	316	283
Årets resultat/ansat t.kr.:	76	131	206	189
Antal ansatte:	260	291	315	316

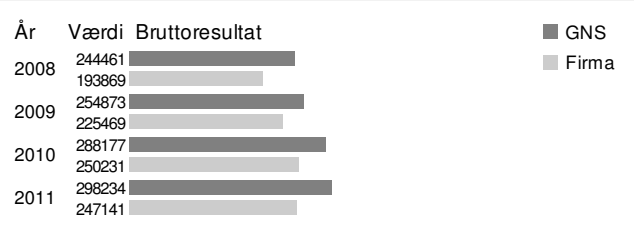

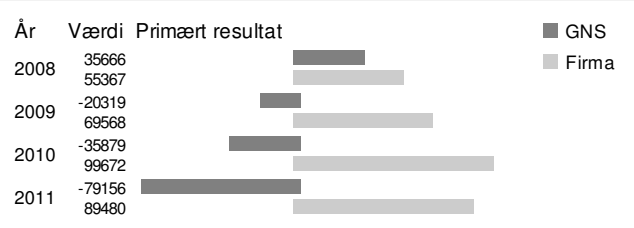

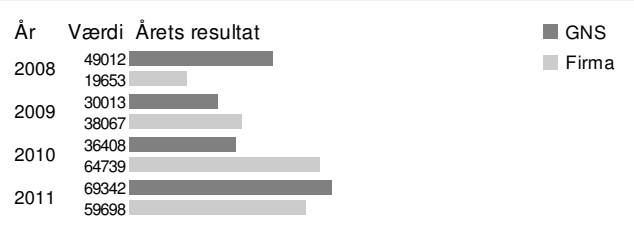

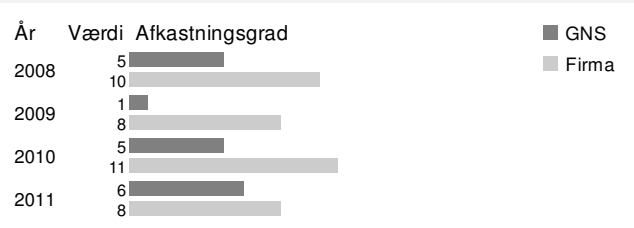

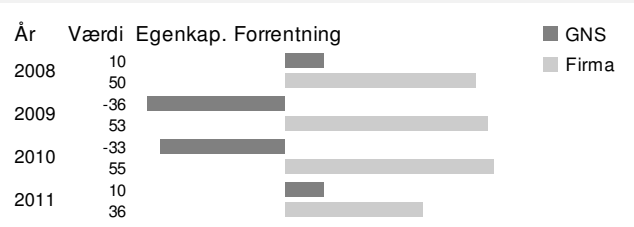

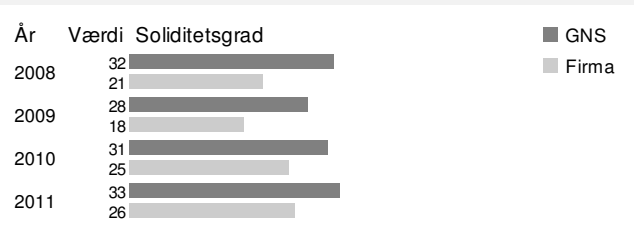

AM Production A/S

Ejerforhold:	A/S	CVR nr.:	26926076
AM Production A/S			
Riihimækivej 6			
9200 Ålborg SV			
Tlf nr.:	99349800	Fax nr.:	99349801
Reg. kapital:	1000000	Kreditrating:	AA

Direktion

Lone Smetana	

Bestyrelse

Finn Nielsen	Claus Falk
Peter Anders Petersen	Martin Viborg Svendsen
Michael Walther Borup	

Ejerforhold

100	Nordjyske Kommunikation A/S

Primære nacekode reg. hos CVR-registret

591120	Produktion af tv-programmer

Firmatekst

Afslutningsdato:	31-12-2008	31-12-2009	31-12-2010	31-12-2011
Antal måneder:	12	12	12	12
Omsætning t.kr.:	-	-	-	-
Bruttoresultat t.kr.:	34.136	39.545	44.459	47.089
Primært resultat t.kr.:	-6.262	90	2.633	4.588
Ordinært resultat t.kr.:	-24.365	-27.444	2.879	5.059
Resultat før skat t.kr.:	-24.365	-27.444	2.879	5.059
Årets resultat t.kr.:	-22.329	-27.270	2.153	3.789
Aktiver i alt t.kr.:	87.701	62.839	44.779	47.567
Anlægsaktiver t.kr.:	45.880	32.837	17.978	16.452
Omsætningsaktiver t.kr.:	41.821	30.002	26.801	31.115
- Varebeholdning t.kr.:	1.638	1.171	620	286
- Varedebitorer t.kr.:	5.828	3.861	6.155	3.707
Passiver i alt t.kr.:	87.701	62.839	44.779	47.567
Egenkapital t.kr.:	21.734	21.937	24.090	27.880
Hensættelser t.kr.:	0	0	0	0
Kortfristet gæld t.kr.:	45.967	25.902	20.689	19.688
- Varekreditorer t.kr.:	5.321	4.647	6.193	4.984
Langfristet gæld t.kr.:	20.000	15.000	0	0
Nulpunktomsætning:	-	-	-	-
Sikkerhedsmargin:	-	-	-	-
Kapacitetsgrad %:	0,00	1,00	1,00	1,00
Overskudsgrad %:	-	-	-	-
Afkastningsgrad %:	-7,00	0,00	5,00	9,00
Egenkap. forrentning %:	-29,00	0,00	11,00	17,00
Soliditetsgrad %:	24,00	34,00	53,00	58,00
Likviditetsgrad %:	90,00	115,00	129,00	158,00
Akt. omsætningshast.:	-	-	-	-
Omsætning/ansat t.kr.:	-	-	-	-
Db/ansat t.kr.:	461	534	570	620
Primært resultat/ansat t.kr.:	-85	1	34	60
Årets resultat/ansat t.kr.:	-302	-369	28	50
Antal ansatte:	74	74	78	76

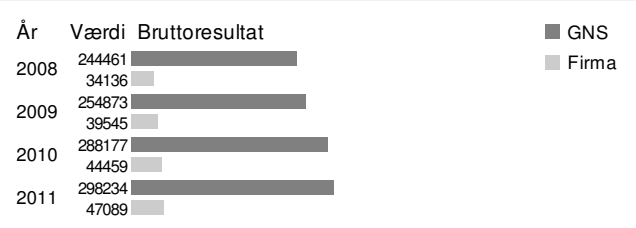

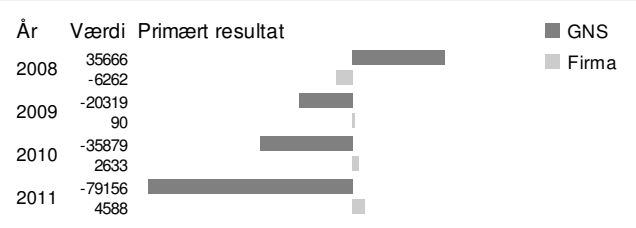

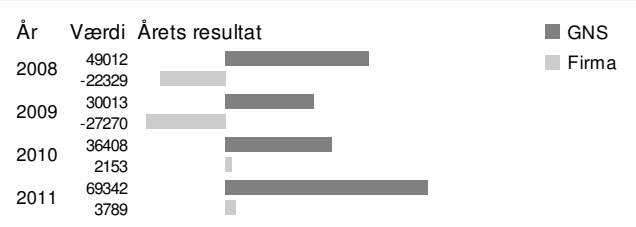



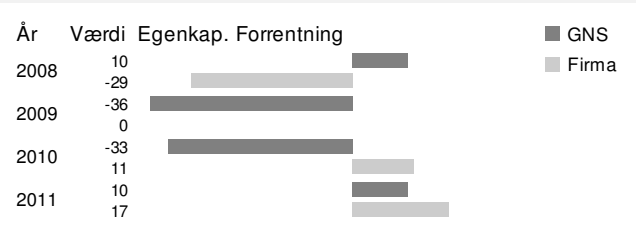

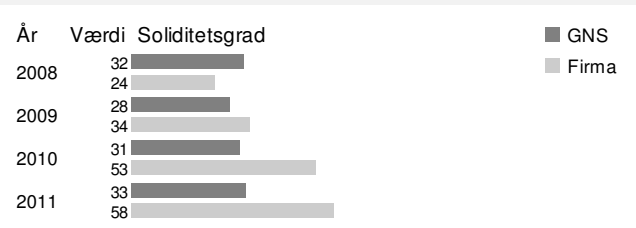

Anritsu A/S

Ejerforhold:	A/S	CVR nr.:	28310161
Anritsu A/S			
Kay Fiskers Plads 9, st.			
2300 København S			
Tlf nr.:	72112200	Fax nr.:	72112210
Reg. kapital:	217000000	Kreditrating:	AA

Direktion

Gerald Ostheimer	

Bestyrelse

Gerald Ostheimer	Toshihiko Takahashi
Niels Brix Olesen	Per Ødum Nielsen
Kenji Tanaka	

Ejerforhold

100	Anritsu Corporation

Primære nacekode reg. hos CVR-registret

265100	Fremstilling af udstyr til måling, afprøvning, navigation og kontrol

Firmatekst

Afslutningsdato:	31-03-2008	31-03-2009	31-03-2010	31-03-2011
Antal måneder:	12	12	12	12
Omsætning t.kr.:	327.182	229.819	234.284	242.331
Bruttoresultat t.kr.:	157.428	105.043	124.150	116.484
Primært resultat t.kr.:	-78.817	-113.441	6.043	6.234
Ordinært resultat t.kr.:	-80.533	-182.694	-5.989	1.282
Resultat før skat t.kr.:	-80.533	-182.694	-5.989	1.282
Årets resultat t.kr.:	-80.533	-182.694	-5.989	793
Aktiver i alt t.kr.:	408.267	285.272	243.077	293.494
Anlægsaktiver t.kr.:	162.212	107.753	102.267	93.975
Omsætningsaktiver t.kr.:	246.055	177.519	140.810	199.519
- Varebeholdning t.kr.:	20.460	18.495	7.167	10.207
- Varedebitorer t.kr.:	76.569	45.615	52.008	40.670
Passiver i alt t.kr.:	408.267	285.272	243.077	293.494
Egenkapital t.kr.:	32.816	14.448	9.233	197.095
Hensættelser t.kr.:	0	0	15.011	1.470
Kortfristet gæld t.kr.:	362.339	230.301	218.507	94.210
- Varekreditorer t.kr.:	38.019	29.238	21.243	23.211
Langfristet gæld t.kr.:	13.112	40.523	326	719
Nulpunktomsætning:	490.950	477.979	222.885	229.353
Sikkerhedsmargin:	-50,00	-107,00	4,00	5,00
Kapacitetsgrad %:	0,00	0,00	1,00	1,00
Overskudsgrad %:	-24,00	-49,00	2,00	2,00
Afkastningsgrad %:	-19,00	-39,00	2,00	2,00
Egenkap. forrentning %:	-240,00	-480,00	51,00	6,00
Soliditetsgrad %:	8,00	5,00	3,00	67,00
Likviditetsgrad %:	67,00	77,00	64,00	211,00
Akt. omsætningshast.:	0,00	0,00	0,00	0,00
Omsætning/ansat t.kr.:	2.020	1.665	2.149	2.473
Db/ansat t.kr.:	972	761	1.139	1.189
Primært resultat/ansat t.kr.:	-487	-822	55	64
Årets resultat/ansat t.kr.:	-497	-1.324	-55	8
Antal ansatte:	162	138	109	98

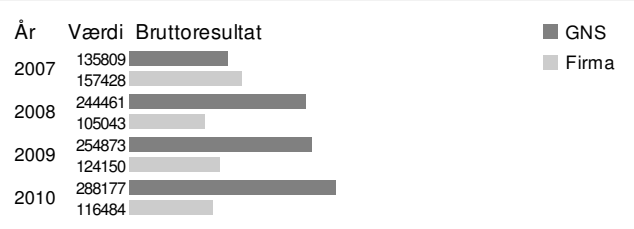

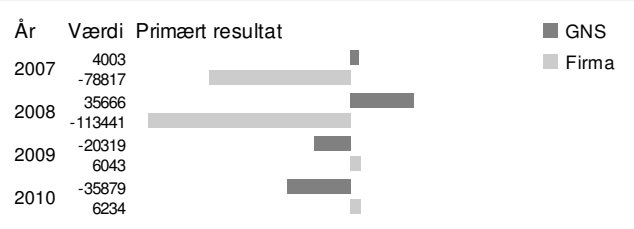

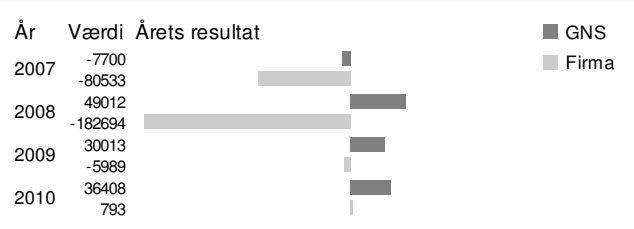

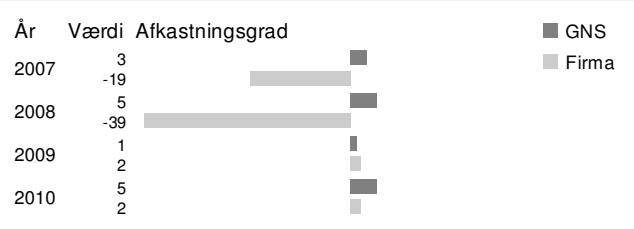

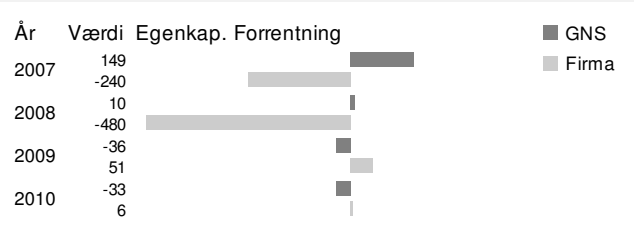

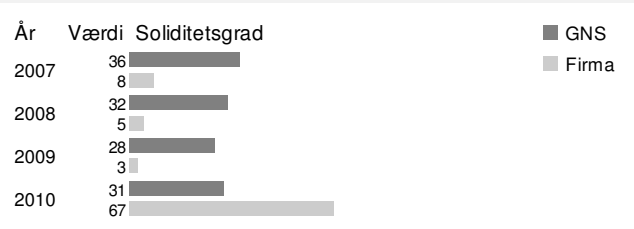

Applicon A/S

Ejerforhold:	A/S	CVR nr.:	26604958
Applicon A/S			
Sankt Knuds Vej 41			
1903 Frederiksberg C			
Tlf nr.:	70204580	Fax nr.:	70204581
Reg. kapital:	549000	Kreditrating:	C

Direktion

Karl Peter Roe Vædeled Vilandt	

Bestyrelse

Ole Frie	Thordur Sverrisson
Hinrik A. Hansen	

Ejerforhold

100	Nyherji A/S

Primære nacekode reg. hos CVR-registret

620200	Konsulentbistand vedrørende informationsteknologi

Firmatekst

Afslutningsdato:	31-12-2008	31-12-2009	31-12-2010	31-12-2011
Antal måneder:	12	12	12	12
Omsætning t.kr.:	130.790	109.310	85.481	100.938
Bruttoresultat t.kr.:	85.127	73.314	59.354	55.636
Primært resultat t.kr.:	10.769	325	-2.592	-5.707
Ordinært resultat t.kr.:	11.614	689	-3.034	-6.130
Resultat før skat t.kr.:	11.614	689	-3.035	-6.130
Årets resultat t.kr.:	8.677	495	-2.403	-5.048
Aktiver i alt t.kr.:	54.375	34.836	35.306	49.710
Anlægsaktiver t.kr.:	1.369	1.255	1.057	5.327
Omsætningsaktiver t.kr.:	53.006	33.581	34.249	44.383
- Varebeholdning t.kr.:	0	0	0	0
- Varedebitorer t.kr.:	19.617	9.383	16.520	25.622
Passiver i alt t.kr.:	54.375	34.836	35.306	49.710
Egenkapital t.kr.:	19.559	14.053	11.650	6.603
Hensættelser t.kr.:	0	0	0	315
Kortfristet gæld t.kr.:	32.392	16.400	19.192	34.472
- Varekreditorer t.kr.:	9.624	1.426	6.980	13.531
Langfristet gæld t.kr.:	2.424	4.383	4.463	8.320
Nulpunktomsætning:	114.239	108.825	89.208	111.290
Sikkerhedsmargin:	12,00	0,00	-4,00	-10,00
Kapacitetsgrad %:	1,00	1,00	0,00	0,00
Overskudsgrad %:	8,00	0,00	-3,00	-5,00
Afkastningsgrad %:	19,00	0,00	-7,00	-11,00
Egenkap. forrentning %:	55,00	1,00	-20,00	-63,00
Soliditetsgrad %:	35,00	40,00	33,00	13,00
Likviditetsgrad %:	163,00	204,00	178,00	128,00
Akt. omsætningshast.:	2,00	3,00	2,00	2,00
Omsætning/ansat t.kr.:	1.576	1.317	1.204	1.484
Db/ansat t.kr.:	1.026	883	836	818
Primært resultat/ansat t.kr.:	130	4	-37	-84
Årets resultat/ansat t.kr.:	105	6	-34	-74
Antal ansatte:	83	83	71	68

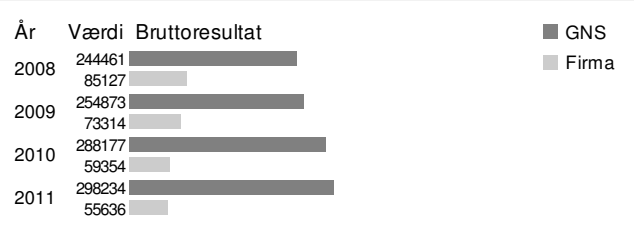

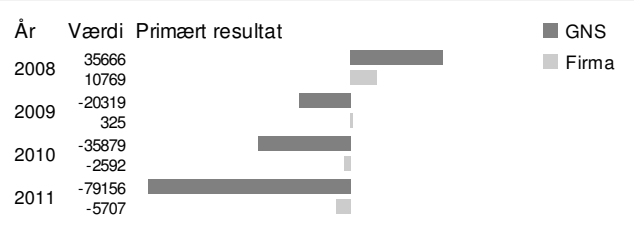

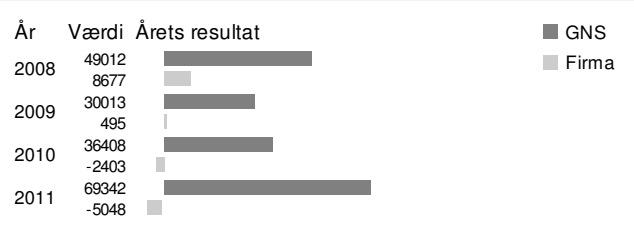

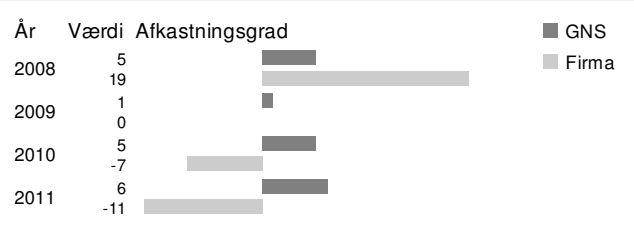

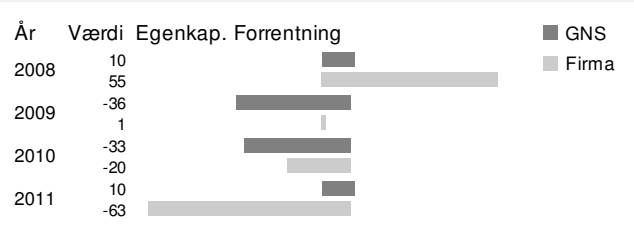

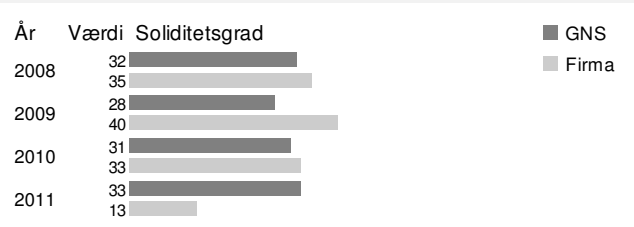

Arrow Ecs Denmark A/S

Ejerforhold:	A/S	CVR nr.:	28101082
Arrow Ecs Denmark A/S			
Jens Juuls Vej 42			
8260 Viby J			
Tlf nr.:	70254500	Fax nr.:	70254501
Reg. kapital:	1000000	Kreditrating:	AA

Direktion

Henrik Resting-Jeppesen	

Bestyrelse

Jørgen Winther Pedersen	Jens Skovsgaard Hornum
Julien Henry Peronneau	Henrik Resting-Jeppesen

Ejerforhold

100	Arrow Ecs Nordic A/S

Primære nacekode reg. hos CVR-registret

465100	Engroshandel med computere, ydre enheder og software

Firmatekst

Afslutningsdato:	31-12-2008	31-12-2009	31-12-2010	31-12-2011
Antal måneder:	12	12	12	12
Omsætning t.kr.:	1.314.470	1.493.110	1.580.180	1.639.450
Bruttoresultat t.kr.:	114.149	97.631	114.073	124.017
Primært resultat t.kr.:	42.883	33.052	37.013	41.214
Ordinært resultat t.kr.:	38.040	34.695	40.735	41.147
Resultat før skat t.kr.:	38.040	34.695	40.735	41.147
Årets resultat t.kr.:	28.544	26.506	31.100	30.677
Aktiver i alt t.kr.:	707.787	823.811	859.997	864.301
Anlægsaktiver t.kr.:	10.863	26.732	44.986	54.576
Omsætningsaktiver t.kr.:	696.924	797.079	815.011	809.725
- Varebeholdning t.kr.:	51.202	52.906	68.332	74.976
- Varedebitorer t.kr.:	317.811	378.845	423.029	440.476
Passiver i alt t.kr.:	707.787	823.811	859.997	864.301
Egenkapital t.kr.:	242.056	268.562	299.662	265.339
Hensættelser t.kr.:	760	0	1.377	914
Kortfristet gæld t.kr.:	464.971	555.248	554.486	595.824
- Varekreditorer t.kr.:	408.842	432.357	458.795	487.052
Langfristet gæld t.kr.:	0	0	4.472	2.224
Nulpunktomsætning:	821.037	987.446	1.067.310	1.095.280
Sikkerhedsmargin:	37,00	33,00	32,00	33,00
Kapacitetsgrad %:	1,00	1,00	1,00	1,00
Overskudsgrad %:	3,00	2,00	2,00	2,00
Afkastningsgrad %:	6,00	4,00	4,00	4,00
Egenkap. forrentning %:	17,00	12,00	13,00	14,00
Soliditetsgrad %:	34,00	32,00	34,00	30,00
Likviditetsgrad %:	149,00	143,00	146,00	135,00
Akt. omsætningshast.:	1,00	1,00	1,00	1,00
Omsætning/ansat t.kr.:	17.071	14.357	13.279	13.329
Db/ansat t.kr.:	1.482	939	959	1.008
Primært resultat/ansat t.kr.:	557	318	311	335
Årets resultat/ansat t.kr.:	371	255	261	249
Antal ansatte:	77	104	119	123

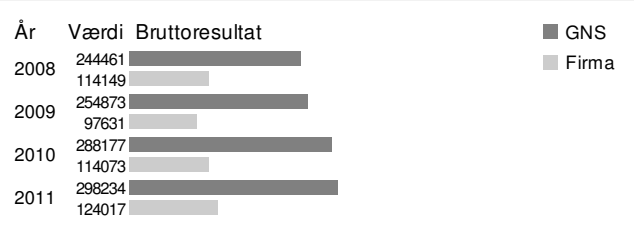

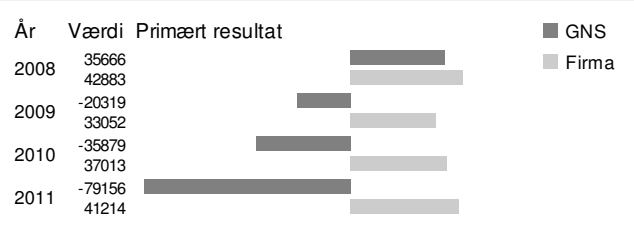

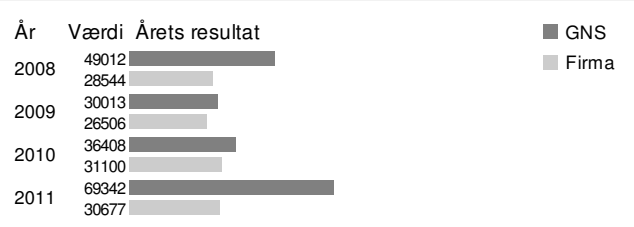

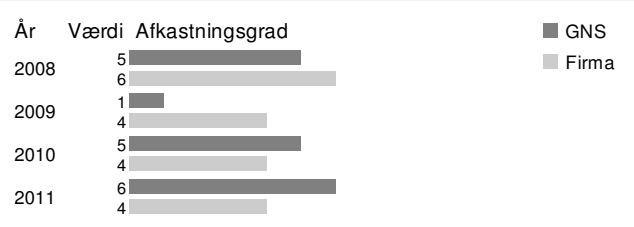

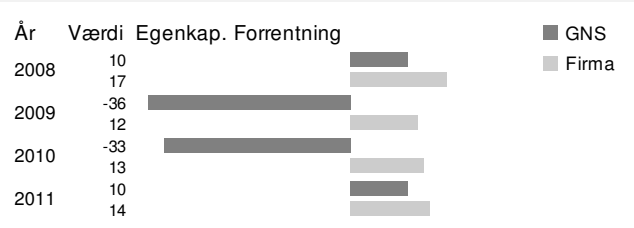

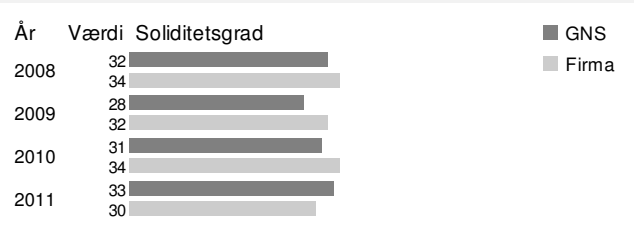

Atea A/S

Ejerforhold:	A/S	CVR nr.:	25511484
Atea A/S			
Lautrupvang 6			
2750 Ballerup			
Tlf nr.:	70252550	Fax nr.:	70252575
Reg. kapital:	35542500	Kreditrating:	AA

Direktion

Knud Martin Trolle	Jan Truelsen Elbæk
Lars Johansson	

Bestyrelse

Knud Martin Trolle	Mohan Lal Parson
Søren Lumholdt Jensen	Malene Rhode Carstensen

Ejerforhold

100	Atea Danmark Holding A/S

Primære nacekode reg. hos CVR-registret

465100	Engroshandel med computere, ydre enheder og software

Firmatekst

Afslutningsdato:	31-12-2008	31-12-2009	31-12-2010	31-12-2011
Antal måneder:	12	12	12	12
Omsætning t.kr.:	4.484.960	4.413.700	5.011.730	5.348.420
Bruttoresultat t.kr.:	939.794	980.627	1.019.140	1.080.490
Primært resultat t.kr.:	115.861	120.063	85.656	120.418
Ordinært resultat t.kr.:	102.721	106.754	79.129	105.836
Resultat før skat t.kr.:	102.721	106.754	79.129	105.836
Årets resultat t.kr.:	76.166	76.580	43.841	71.372
Aktiver i alt t.kr.:	1.969.220	1.999.470	2.744.980	2.527.170
Anlægsaktiver t.kr.:	364.630	398.050	517.026	480.449
Omsætningsaktiver t.kr.:	1.604.590	1.601.420	2.227.950	2.046.720
- Varebeholdning t.kr.:	117.388	155.387	106.754	100.769
- Varedebitorer t.kr.:	979.341	1.201.670	1.273.620	1.291.640
Passiver i alt t.kr.:	1.969.220	1.999.470	2.744.980	2.527.170
Egenkapital t.kr.:	293.026	371.326	418.798	503.115
Hensættelser t.kr.:	23.500	37.000	71.000	81.000
Kortfristet gæld t.kr.:	1.473.970	1.412.420	2.063.040	1.750.620
- Varekreditorer t.kr.:	602.184	768.834	887.839	883.042
Langfristet gæld t.kr.:	178.725	178.725	192.135	192.437
Nulpunktomsætning:	3.932.850	3.872.920	4.589.380	4.752.840
Sikkerhedsmargin:	12,00	12,00	8,00	11,00
Kapacitetsgrad %:	1,00	1,00	1,00	1,00
Overskudsgrad %:	2,00	2,00	1,00	2,00
Afkastningsgrad %:	5,00	6,00	3,00	4,00
Egenkap. forrentning %:	39,00	36,00	21,00	26,00
Soliditetsgrad %:	14,00	18,00	15,00	19,00
Likviditetsgrad %:	108,00	113,00	107,00	116,00
Akt. omsætningshast.:	2,00	2,00	1,00	2,00
Omsætning/ansat t.kr.:	3.866	3.269	3.532	3.818
Db/ansat t.kr.:	810	726	718	771
Primært resultat/ansat t.kr.:	100	89	60	86
Årets resultat/ansat t.kr.:	66	57	31	51
Antal ansatte:	1.160	1.350	1.419	1.401

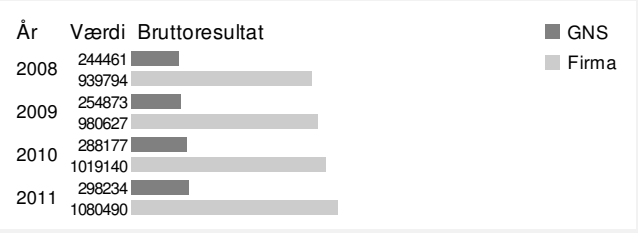

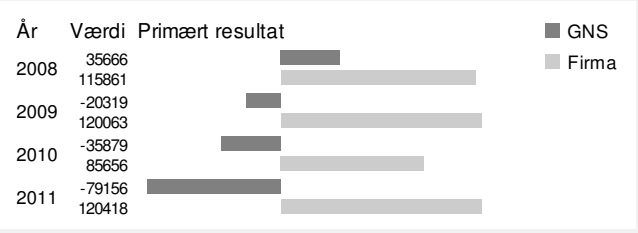

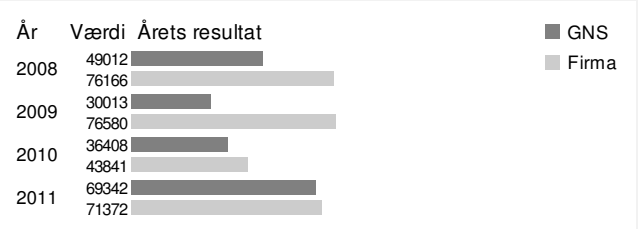

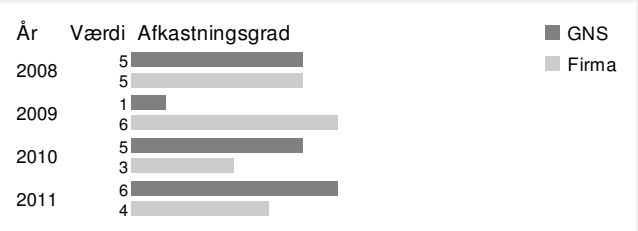

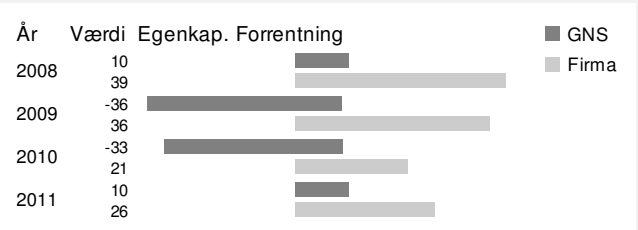

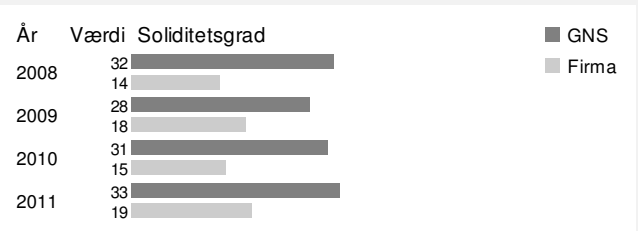

Atkins Danmark A/S

Ejerforhold:	A/S	CVR nr.:	26048494
Atkins Danmark A/S			
Arne Jacobsens Allé 17			
2300 København S			
Tlf nr.:	52519000	Fax nr.:	82339001
Reg. kapital:	24000000	Kreditrating:	AA

Direktion

Palle Beck Thomsen	

Bestyrelse

Svend Poulsen	Palle Beck Thomsen
Arne Vedel Thomsen	Christopher Laine Birdsong
Carl, Olof, Johannes Erlandsson	

Ejerforhold

100	Ws Atkins Plc

Primære nacekode reg. hos CVR-registret

711210	Rådgivende ingeniørvirksomhed inden for byggeri og anlægsarbejder

Firmatekst

Afslutningsdato:	31-03-2008	31-03-2009	31-03-2010	31-03-2011
Antal måneder:	12	12	12	12
Omsætning t.kr.:	233.497	308.073	299.178	322.110
Bruttoresultat t.kr.:	199.162	254.776	274.948	295.987
Primært resultat t.kr.:	9.614	18.169	21.505	22.739
Ordinært resultat t.kr.:	3.932	11.956	30.538	28.308
Resultat før skat t.kr.:	3.932	11.956	30.538	28.308
Årets resultat t.kr.:	2.357	7.322	25.089	21.235
Aktiver i alt t.kr.:	115.188	146.531	168.063	184.099
Anlægsaktiver t.kr.:	35.783	32.208	35.881	55.095
Omsætningsaktiver t.kr.:	79.405	114.323	132.182	129.004
- Varebeholdning t.kr.:	0	0	0	0
- Varedebitorer t.kr.:	33.207	57.677	38.511	44.396
Passiver i alt t.kr.:	115.188	146.531	168.063	184.099
Egenkapital t.kr.:	45.727	52.940	75.139	88.904
Hensættelser t.kr.:	10.701	13.581	13.030	14.725
Kortfristet gæld t.kr.:	58.760	77.927	76.608	77.740
- Varekreditorer t.kr.:	12.633	11.718	16.073	13.150
Langfristet gæld t.kr.:	0	2.083	3.286	2.730
Nulpunktomsætning:	222.213	286.103	275.781	297.364
Sikkerhedsmargin:	4,00	7,00	7,00	7,00
Kapacitetsgrad %:	1,00	1,00	1,00	1,00
Overskudsgrad %:	4,00	5,00	7,00	7,00
Afkastningsgrad %:	8,00	12,00	12,00	12,00
Egenkap. forrentning %:	21,00	36,00	33,00	27,00
Soliditetsgrad %:	39,00	36,00	44,00	48,00
Likviditetsgrad %:	135,00	146,00	172,00	165,00
Akt. omsætningshast.:	2,00	2,00	1,00	1,00
Omsætning/ansat t.kr.:	902	981	857	897
Db/ansat t.kr.:	769	811	788	824
Primært resultat/ansat t.kr.:	37	58	62	63
Årets resultat/ansat t.kr.:	9	23	72	59
Antal ansatte:	259	314	349	359

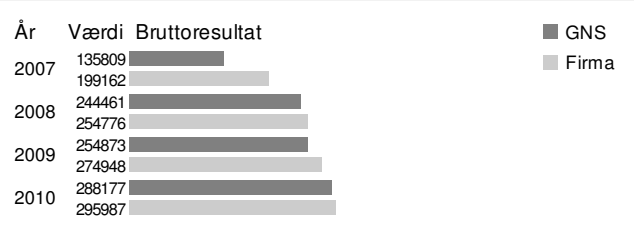

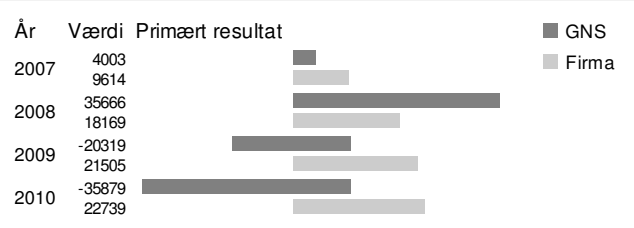

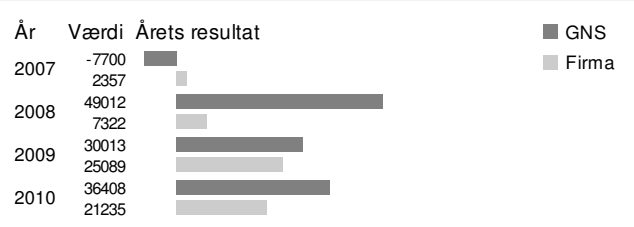

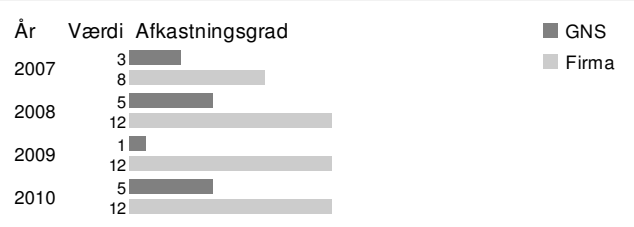

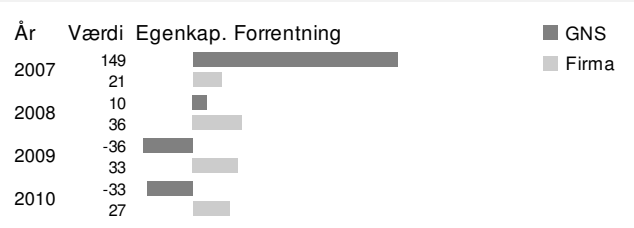

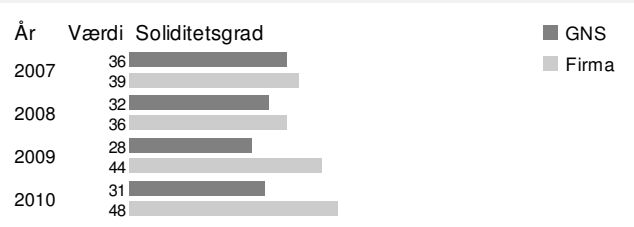

Aveva Denmark A/S

Ejerforhold:	A/S	CVR nr.:	13611130
Aveva Denmark A/S			
Sofiendalsvej 5A			
9200 Ålborg SV			
Tlf nr.:	99301100	Fax nr.:	99301101
Reg. kapital:	790525	Kreditrating:	AAA

Direktion

Grimur Thor Lund	

Bestyrelse

Grimur Thor Lund	Derek Graham Middlemas
Richard Longdon	

Ejerforhold

>5	Aveva Solutions Ltd

Primære nacekode reg. hos CVR-registret

620100	Computerprogrammering

Firmatekst

Afslutningsdato:	30-06-2008	30-06-2009	30-06-2010	31-03-2011
Antal måneder:	12	12	12	9
Omsætning t.kr.:	81.425	79.465	62.633	34.583
Bruttoresultat t.kr.:	-	-	-	52.369
Primært resultat t.kr.:	19.732	11.271	12.943	33.182
Ordinært resultat t.kr.:	23.407	13.169	12.951	33.667
Resultat før skat t.kr.:	23.407	13.169	12.951	33.667
Årets resultat t.kr.:	17.769	10.122	9.793	25.568
Aktiver i alt t.kr.:	57.284	57.629	46.681	69.099
Anlægsaktiver t.kr.:	6.012	7.965	8.390	2.261
Omsætningsaktiver t.kr.:	51.272	49.664	38.291	66.838
- Varebeholdning t.kr.:	0	0	0	0
- Varedebitorer t.kr.:	12.005	13.584	10.259	5.217
Passiver i alt t.kr.:	57.284	57.629	46.681	69.099
Egenkapital t.kr.:	23.808	16.259	16.674	42.153
Hensættelser t.kr.:	12.981	16.599	2.375	0
Kortfristet gæld t.kr.:	20.496	24.772	27.632	26.945
- Varekreditorer t.kr.:	4.200	2.096	753	1.275
Langfristet gæld t.kr.:	0	0	0	0
Nulpunktomsætning:	-	-	-	12.671
Sikkerhedsmargin:	-	-	-	63,00
Kapacitetsgrad %:	-	-	-	2,00
Overskudsgrad %:	24,00	14,00	20,00	95,00
Afkastningsgrad %:	34,00	19,00	27,00	48,00
Egenkap. forrentning %:	82,00	56,00	78,00	112,00
Soliditetsgrad %:	41,00	28,00	35,00	61,00
Likviditetsgrad %:	250,00	200,00	138,00	248,00
Akt. omsætningshast.:	1,00	1,00	1,00	0,00
Omsætning/ansat t.kr.:	1.566	1.261	803	961
Db/ansat t.kr.:	-	-	-	1.455
Primært resultat/ansat t.kr.:	379	179	166	922
Årets resultat/ansat t.kr.:	342	161	126	710
Antal ansatte:	52	63	78	36

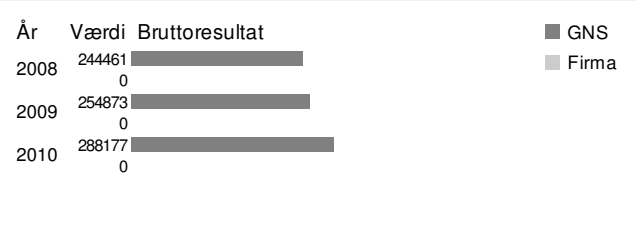

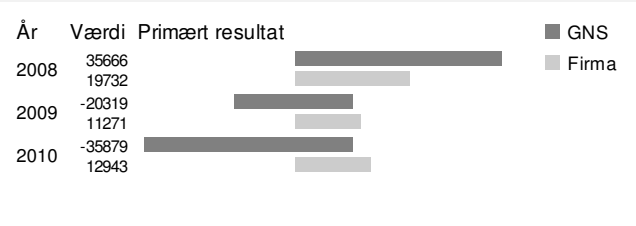

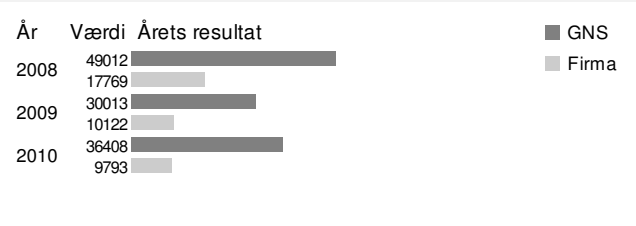

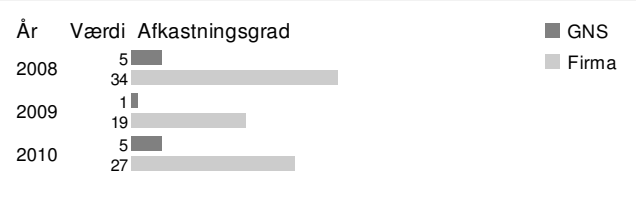



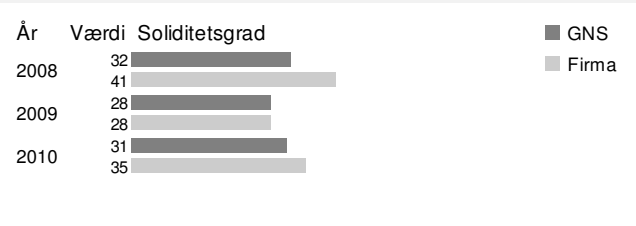

Axcess A/S

Ejerforhold:	A/S	CVR nr.:	25463730
Axcess A/S			
Tobaksvejen 21			
2860 Søborg			
Tlf nr.:	70266366	Fax nr.:	70267367
Reg. kapital:	500000	Kreditrating:	AAA

Direktion

Stig Abildsø	

Bestyrelse

Jørn Kildegaard Andersen	Preben Damgaard Nielsen
Stig Abildsø	Peter Alfred Warnøe
Kåre Christensen	

Ejerforhold

100	Axcess Holding ApS

Primære nacekode reg. hos CVR-registret

620200	Konsulentbistand vedrørende informationsteknologi

Firmatekst

Afslutningsdato:	30-06-2008	30-06-2009	30-06-2010	30-06-2011
Antal måneder:	12	12	12	12
Omsætning t.kr.:	257.606	264.913	256.061	289.604
Bruttoresultat t.kr.:	89.542	93.693	89.631	95.220
Primært resultat t.kr.:	20.027	7.410	10.201	11.684
Ordinært resultat t.kr.:	20.321	8.008	10.213	11.782
Resultat før skat t.kr.:	20.321	8.008	10.213	11.782
Årets resultat t.kr.:	15.106	5.848	7.219	8.799
Aktiver i alt t.kr.:	78.017	84.504	93.299	93.332
Anlægsaktiver t.kr.:	8.966	9.137	9.537	10.496
Omsætningsaktiver t.kr.:	69.051	75.367	83.762	82.836
- Varebeholdning t.kr.:	3.524	2.743	2.076	3.241
- Varedebitorer t.kr.:	38.555	50.471	59.036	47.539
Passiver i alt t.kr.:	78.017	84.504	93.299	93.332
Egenkapital t.kr.:	21.631	17.174	19.951	23.695
Hensættelser t.kr.:	0	0	0	0
Kortfristet gæld t.kr.:	54.445	66.054	72.680	65.077
- Varekreditorer t.kr.:	16.405	18.140	34.525	28.922
Langfristet gæld t.kr.:	1.941	1.276	668	4.560
Nulpunktomsætning:	199.986	243.944	226.943	254.063
Sikkerhedsmargin:	22,00	7,00	11,00	12,00
Kapacitetsgrad %:	1,00	1,00	1,00	1,00
Overskudsgrad %:	7,00	2,00	3,00	4,00
Afkastningsgrad %:	25,00	8,00	10,00	12,00
Egenkap. forrentning %:	92,00	38,00	54,00	53,00
Soliditetsgrad %:	27,00	20,00	21,00	25,00
Likviditetsgrad %:	126,00	114,00	115,00	127,00
Akt. omsætningshast.:	3,00	3,00	2,00	3,00
Omsætning/ansat t.kr.:	2.602	2.171	2.328	2.586
Db/ansat t.kr.:	904	768	815	850
Primært resultat/ansat t.kr.:	202	61	93	104
Årets resultat/ansat t.kr.:	153	48	66	79
Antal ansatte:	99	122	110	112

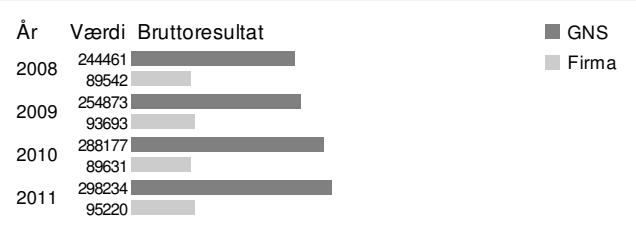

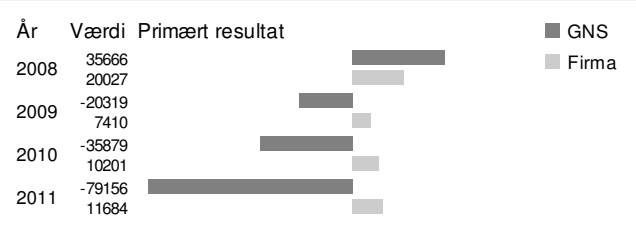

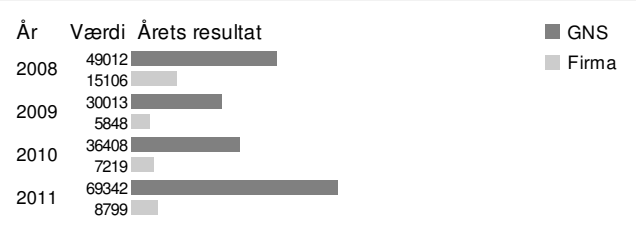

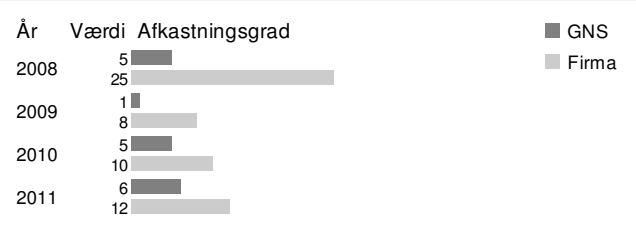

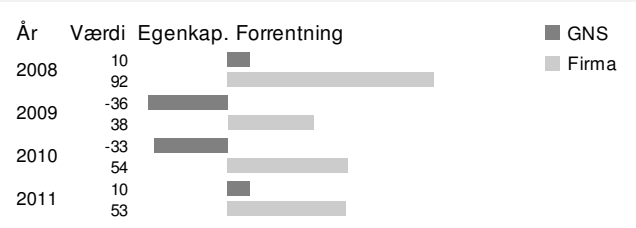

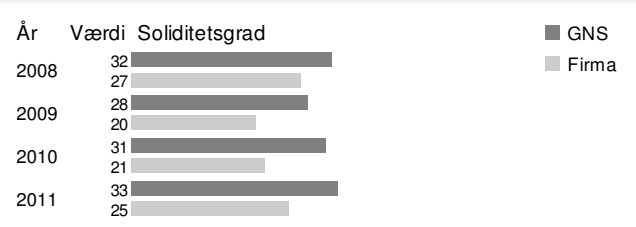

BB Electronics A/S

Ejerforhold:	A/S	CVR nr.:	21662534
BB Electronics A/S			
Ane Staunings Vej 21			
8700 Horsens			
Tlf nr.:	76251000	Fax nr.:	76251010
Reg. kapital:	7634000	Kreditrating:	AAA

Direktion

Knud Andersen	

Bestyrelse

Ole Steen Andersen	Søren Lindberg Cristofoli
Folmer Rud Hansen	Svend Lindbjerg
Kurt Schmidt	Per Blinkenberg-Thrane
Malene Braskhøj Møller	Finn Lund Andersen

Ejerforhold

100	Bb Electronics Holding A/S

Primære nacekode reg. hos CVR-registret

279000	Fremstilling af andet elektrisk udstyr

Firmatekst

Afslutningsdato:	31-12-2008	31-12-2009	31-12-2010	31-12-2011
Antal måneder:	12	12	12	12
Omsætning t.kr.:	571.112	448.003	518.183	526.630
Bruttoresultat t.kr.:	68.596	22.671	48.323	72.333
Primært resultat t.kr.:	26.509	-19.917	9.950	35.994
Ordinært resultat t.kr.:	22.932	-30.668	2.620	38.022
Resultat før skat t.kr.:	22.932	-30.668	2.620	38.022
Årets resultat t.kr.:	21.302	-22.041	5.037	29.872
Aktiver i alt t.kr.:	363.549	327.874	347.991	323.220
Anlægsaktiver t.kr.:	86.589	78.671	94.199	102.472
Omsætningsaktiver t.kr.:	276.960	249.203	253.792	220.748
- Varebeholdning t.kr.:	125.291	93.965	86.711	72.818
- Varedebitorer t.kr.:	92.326	82.583	98.835	82.411
Passiver i alt t.kr.:	363.549	327.874	347.991	323.220
Egenkapital t.kr.:	59.415	35.671	45.562	81.064
Hensættelser t.kr.:	903	2.032	590	0
Kortfristet gæld t.kr.:	293.635	288.734	300.230	240.888
- Varekreditorer t.kr.:	48.749	64.100	75.079	81.682
Langfristet gæld t.kr.:	9.596	1.437	1.609	1.268
Nulpunktomsætning:	350.433	841.660	411.286	264.476
Sikkerhedsmargin:	38,00	-87,00	20,00	49,00
Kapacitetsgrad %:	1,00	0,00	1,00	1,00
Overskudsgrad %:	4,00	-4,00	1,00	6,00
Afkastningsgrad %:	7,00	-6,00	2,00	11,00
Egenkap. forrentning %:	44,00	-42,00	24,00	56,00
Soliditetsgrad %:	16,00	10,00	13,00	25,00
Likviditetsgrad %:	94,00	86,00	84,00	91,00
Akt. omsætningshast.:	1,00	1,00	1,00	1,00
Omsætning/ansat t.kr.:	1.187	1.221	1.787	1.995
Db/ansat t.kr.:	143	62	167	274
Primært resultat/ansat t.kr.:	55	-54	34	136
Årets resultat/ansat t.kr.:	44	-60	17	113
Antal ansatte:	481	367	290	264

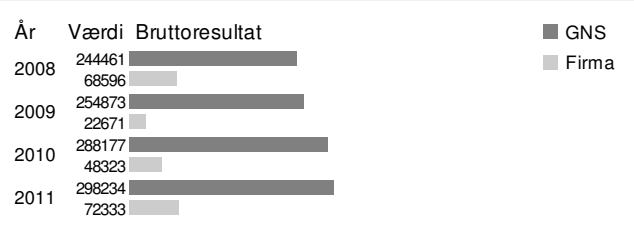

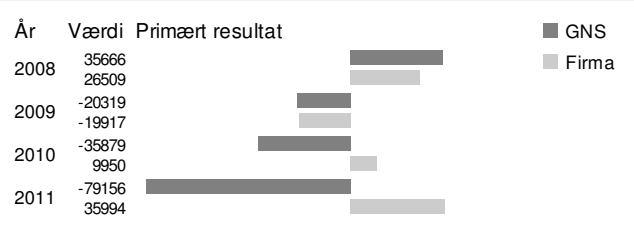

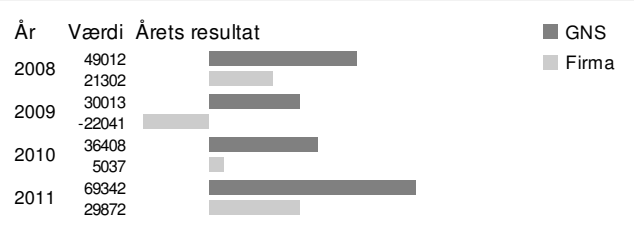

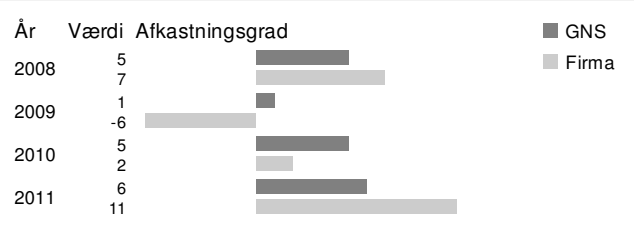

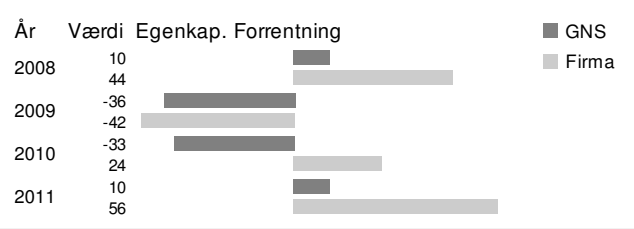

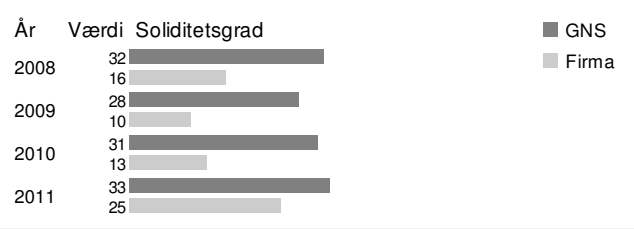

Bluephoenix Solutions Nordic A/S

Ejerforhold:	A/S	CVR nr.:	26123909
Bluephoenix Solutions Nordic A/S			
Borupvang 1A			
2750 Ballerup			
Tlf nr.:	44208000	Fax nr.:	44208008
Reg. kapital:	500000	Kreditrating:	A

Direktion

Shimon Bar Kama	

Bestyrelse

Shimon Bar Kama	David Murat
Nir Peles	

Ejerforhold

100	BluePhoenix Solutions B.V.

Primære nacekode reg. hos CVR-registret

620100	Computerprogrammering

Firmatekst

Afslutningsdato:	31-12-2007	31-12-2008	31-12-2009	31-12-2010
Antal måneder:	12	12	12	12
Omsætning t.kr.:	102.389	85.025	61.702	50.520
Bruttoresultat t.kr.:	69.899	52.196	38.929	20.396
Primært resultat t.kr.:	941	-93	-2.143	-2.751
Ordinært resultat t.kr.:	1.114	1.735	-3.978	1.752
Resultat før skat t.kr.:	1.114	1.735	-3.978	1.752
Årets resultat t.kr.:	875	1.227	-2.975	1.308
Aktiver i alt t.kr.:	54.062	86.392	85.767	27.562
Anlægsaktiver t.kr.:	2.049	1.354	235	17
Omsætningsaktiver t.kr.:	52.013	85.038	85.532	27.545
- Varebeholdning t.kr.:	0	0	0	0
- Varedebitorer t.kr.:	1.153	17.785	13.467	9.394
Passiver i alt t.kr.:	54.062	86.392	85.767	27.562
Egenkapital t.kr.:	3.153	4.380	1.401	2.710
Hensættelser t.kr.:	269	781	0	222
Kortfristet gæld t.kr.:	50.640	81.231	84.366	24.630
- Varekreditorer t.kr.:	2.214	1.226	839	1.170
Langfristet gæld t.kr.:	0	0	0	0
Nulpunktomsætning:	101.008	85.175	65.101	57.337
Sikkerhedsmargin:	1,00	0,00	-5,00	-13,00
Kapacitetsgrad %:	1,00	1,00	0,00	0,00
Overskudsgrad %:	0,00	0,00	-3,00	-5,00
Afkastningsgrad %:	1,00	0,00	-2,00	-9,00
Egenkap. forrentning %:	29,00	-2,00	-74,00	-134,00
Soliditetsgrad %:	5,00	5,00	1,00	9,00
Likviditetsgrad %:	102,00	104,00	101,00	111,00
Akt. omsætningshast.:	1,00	0,00	0,00	1,00
Omsætning/ansat t.kr.:	985	1.134	1.046	1.804
Db/ansat t.kr.:	672	696	660	728
Primært resultat/ansat t.kr.:	9	-1	-36	-98
Årets resultat/ansat t.kr.:	8	16	-50	47
Antal ansatte:	104	75	59	28

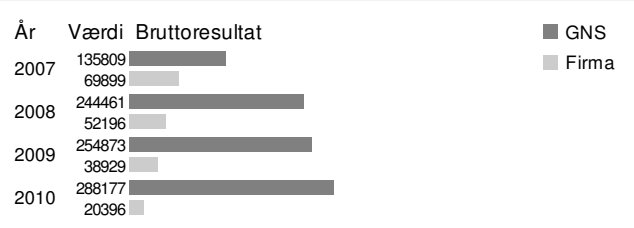

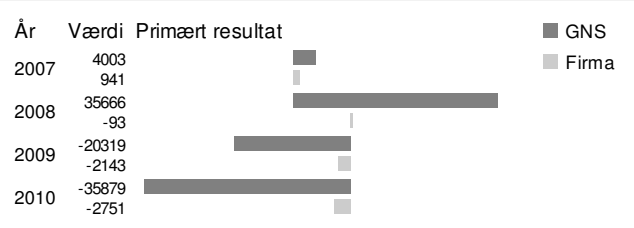

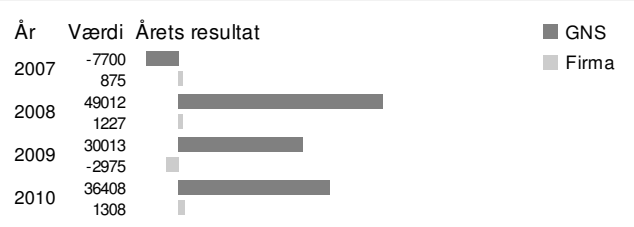



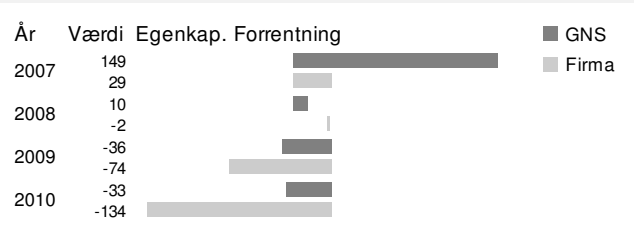

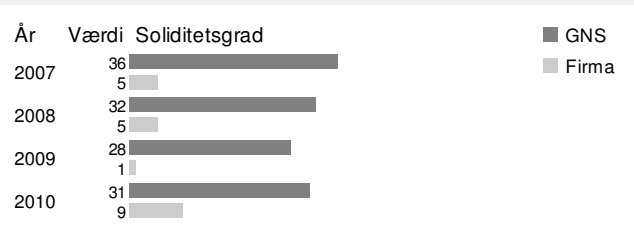

Bravida Danmark A/S

Ejerforhold:	A/S	CVR nr.:	14769005
Bravida Danmark A/S			
Park Allé 373			
2605 Brøndby			
Tlf nr.:	43221100	Fax nr.:	43221101
Reg. kapital:	27000000	Kreditrating:	AA

Direktion

Bent Andersen	Jack Bjørn Nielsen

Bestyrelse

Bent Andersen	Torsten Smærup
Kaj Erik Levisen	Magnus Liljefors
Mats Paulsson	

Ejerforhold

100	Bravida Ab

Primære nacekode reg. hos CVR-registret

432100	El-installation

Firmatekst

Selskabet beskæftiger sig med : Industriel rørarbejde, fjernvarme, dampkedel-/sprinkleranlæg, gasledninger, luftkonditionering og døgnservice.

Afslutningsdato:	31-12-2008	31-12-2009	31-12-2010	31-12-2011
Antal måneder:	12	12	12	12
Omsætning t.kr.:	1.628.880	1.473.300	1.182.770	1.255.520
Bruttoresultat t.kr.:	1.015.500	921.795	591.721	589.817
Primært resultat t.kr.:	64.739	22.997	12.604	47.004
Ordinært resultat t.kr.:	73.544	28.652	20.705	48.849
Resultat før skat t.kr.:	73.544	28.652	20.705	48.849
Årets resultat t.kr.:	54.407	21.831	15.220	36.334
Aktiver i alt t.kr.:	846.156	720.290	529.534	578.415
Anlægsaktiver t.kr.:	217.608	152.252	122.984	108.621
Omsætningsaktiver t.kr.:	628.548	568.038	406.550	469.794
- Varebeholdning t.kr.:	12.172	11.132	10.623	8.308
- Varedebitorer t.kr.:	298.525	270.175	240.613	274.677
Passiver i alt t.kr.:	846.156	720.290	529.534	578.415
Egenkapital t.kr.:	218.027	169.858	145.078	166.412
Hensættelser t.kr.:	58.334	61.463	57.477	53.713
Kortfristet gæld t.kr.:	456.716	405.606	326.979	358.290
- Varekreditorer t.kr.:	136.484	108.746	104.435	138.412
Langfristet gæld t.kr.:	113.079	83.363	0	0
Nulpunktomsætning:	1.525.130	1.436.470	1.157.540	1.155.410
Sikkerhedsmargin:	6,00	2,00	2,00	7,00
Kapacitetsgrad %:	1,00	1,00	1,00	1,00
Overskudsgrad %:	3,00	1,00	1,00	3,00
Afkastningsgrad %:	7,00	3,00	2,00	8,00
Egenkap. forrentning %:	29,00	11,00	8,00	30,00
Soliditetsgrad %:	25,00	23,00	27,00	28,00
Likviditetsgrad %:	137,00	140,00	124,00	131,00
Akt. omsætningshast.:	1,00	2,00	2,00	2,00
Omsætning/ansat t.kr.:	954	921	899	1.043
Db/ansat t.kr.:	595	576	450	490
Primært resultat/ansat t.kr.:	38	14	10	39
Årets resultat/ansat t.kr.:	32	14	12	30
Antal ansatte:	1.707	1.599	1.315	1.204

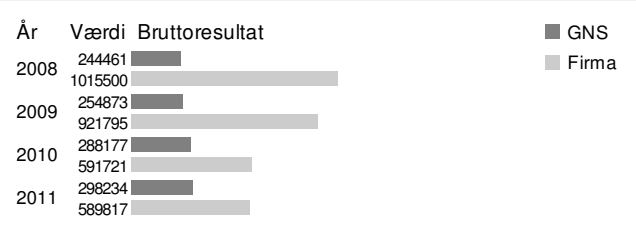

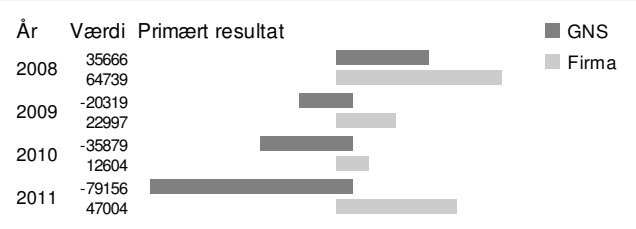

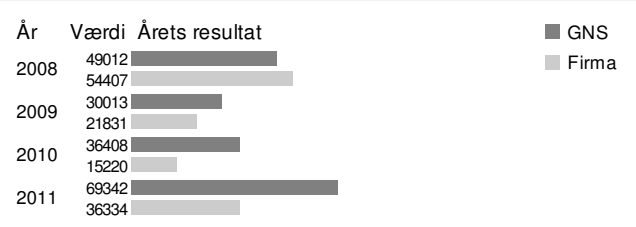

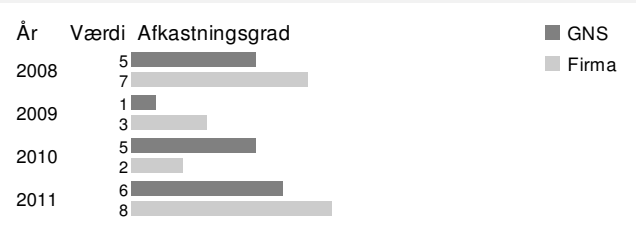

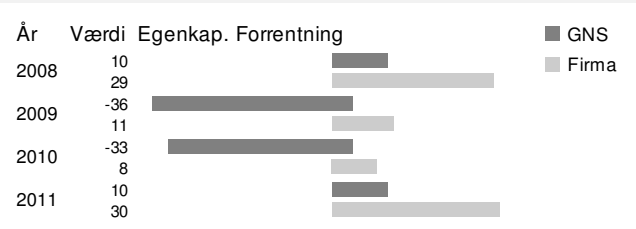

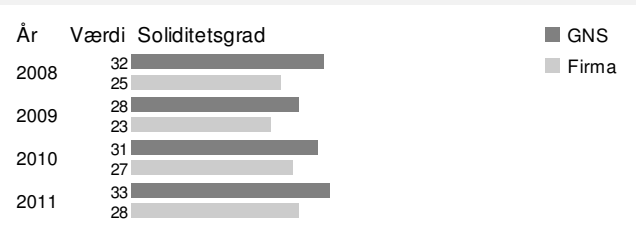

Brightpoint Denmark A/S

Ejerforhold:	A/S	CVR nr.:	77164928
Brightpoint Denmark A/S			
Solbakken 5			
6500 Vojens			
Tlf nr.:	73303080	Fax nr.:	73303093
Reg. kapital:	20001000	Kreditrating:	AA

Direktion

Kenneth Thybo Holm	

Bestyrelse

Craig Meredith Carpenter	Vincent Donargo
Anurag Gupta	

Ejerforhold

100	Brightpoint Europe ApS

Primære nacekode reg. hos CVR-registret

465220	Engroshandel med telekommunikationsudstyr

Firmatekst

Afslutningsdato:	31-12-2007	31-12-2008	31-12-2009	31-12-2010
Antal måneder:	15	12	12	12
Omsætning t.kr.:	1.116.660	739.637	732.336	908.438
Bruttoresultat t.kr.:	89.064	65.349	60.285	28.594
Primært resultat t.kr.:	16.454	2.170	11.124	-4.490
Ordinært resultat t.kr.:	12.227	2.016	13.507	-2.420
Resultat før skat t.kr.:	12.227	2.016	13.507	-2.420
Årets resultat t.kr.:	8.753	1.368	10.088	-1.410
Aktiver i alt t.kr.:	238.552	219.139	232.791	205.273
Anlægsaktiver t.kr.:	9.128	13.575	12.538	9.731
Omsætningsaktiver t.kr.:	229.424	205.564	220.253	195.542
- Varebeholdning t.kr.:	93.260	66.685	28.855	39.959
- Varedebitorer t.kr.:	131.115	81.701	83.626	113.812
Passiver i alt t.kr.:	238.552	219.139	232.791	205.273
Egenkapital t.kr.:	77.068	76.748	86.836	88.695
Hensættelser t.kr.:	0	0	0	0
Kortfristet gæld t.kr.:	161.483	142.391	145.955	116.579
- Varekreditorer t.kr.:	69.997	112.548	120.379	83.242
Langfristet gæld t.kr.:	0	0	0	0
Nulpunktomsætning:	909.900	714.695	597.339	1.050.290
Sikkerhedsmargin:	18,00	3,00	18,00	-15,00
Kapacitetsgrad %:	1,00	1,00	1,00	0,00
Overskudsgrad %:	1,00	0,00	1,00	0,00
Afkastningsgrad %:	6,00	0,00	4,00	-2,00
Egenkap. forrentning %:	21,00	2,00	13,00	-5,00
Soliditetsgrad %:	32,00	35,00	37,00	43,00
Likviditetsgrad %:	142,00	144,00	150,00	167,00
Akt. omsætningshast.:	4,00	3,00	3,00	4,00
Omsætning/ansat t.kr.:	7.809	5.283	6.368	13.359
Db/ansat t.kr.:	623	467	524	421
Primært resultat/ansat t.kr.:	115	16	97	-66
Årets resultat/ansat t.kr.:	61	10	88	-21
Antal ansatte:	143	140	115	68

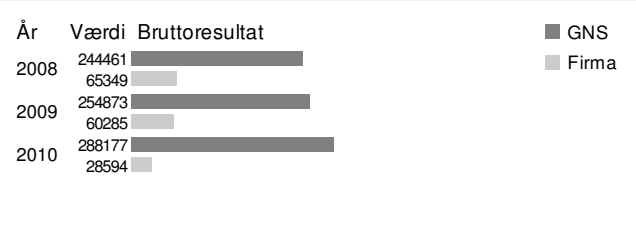

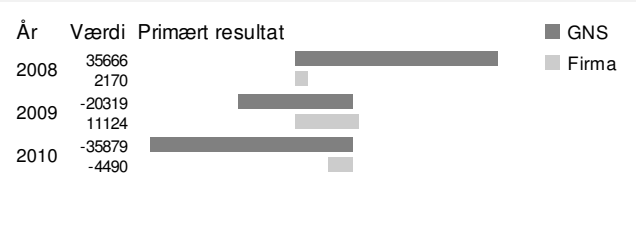

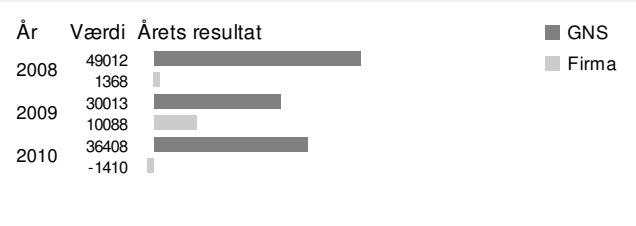

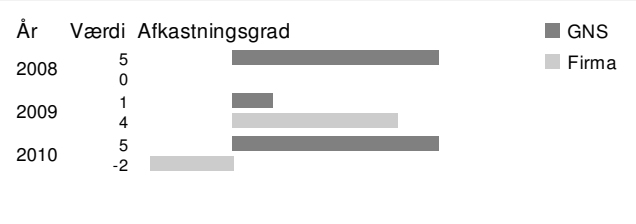

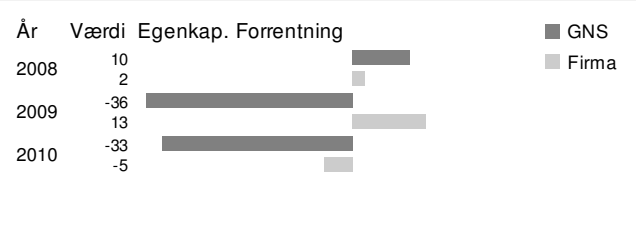

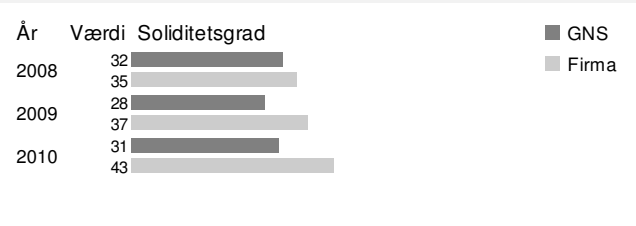

CA Software ApS

Ejerforhold:	ApS	CVR nr.:	75137613
CA Software ApS			
Borupvang 5B			
2750 Ballerup			
Tlf nr.:	45474141	Fax nr.:	45474110
Reg. kapital:	1001000	Kreditrating:	AA

Direktion

Ulf Henrik Nilsson	

Bestyrelse

Vagn Thorup	James Howard Hodge
Torsten Hylleberg	Steven J Buonaiuto
Nitin Maru	

Ejerforhold

100	Computer Associates Holding Bv

Primære nacekode reg. hos CVR-registret

465100	Engroshandel med computere, ydre enheder og software

Firmatekst

Afslutningsdato:	31-03-2008	31-03-2009	31-03-2010	31-03-2011
Antal måneder:	12	12	12	12
Omsætning t.kr.:	278.239	273.835	270.476	284.128
Bruttoresultat t.kr.:	203.652	199.255	201.017	207.011
Primært resultat t.kr.:	92.469	72.399	91.778	95.696
Ordinært resultat t.kr.:	100.853	84.211	92.243	96.210
Resultat før skat t.kr.:	100.853	84.211	92.243	96.210
Årets resultat t.kr.:	75.573	62.781	67.966	71.692
Aktiver i alt t.kr.:	1.091.550	1.063.500	1.074.850	1.104.220
Anlægsaktiver t.kr.:	612.316	611.054	610.593	609.676
Omsætningsaktiver t.kr.:	479.231	452.449	464.260	494.541
- Varebeholdning t.kr.:	0	0	0	0
- Varedebitorer t.kr.:	84.585	95.511	37.446	66.905
Passiver i alt t.kr.:	1.091.550	1.063.500	1.074.850	1.104.220
Egenkapital t.kr.:	688.349	751.130	819.096	890.788
Hensættelser t.kr.:	1.563	3.628	8.577	3.771
Kortfristet gæld t.kr.:	401.635	308.745	247.180	209.658
- Varekreditorer t.kr.:	298	9.704	9.832	7.648
Langfristet gæld t.kr.:	0	0	0	0
Nulpunktomsætning:	151.910	174.349	146.985	152.779
Sikkerhedsmargin:	45,00	36,00	45,00	46,00
Kapacitetsgrad %:	1,00	1,00	1,00	1,00
Overskudsgrad %:	33,00	26,00	33,00	33,00
Afkastningsgrad %:	8,00	6,00	8,00	8,00
Egenkap. forrentning %:	13,00	10,00	11,00	11,00
Soliditetsgrad %:	63,00	70,00	76,00	80,00
Likviditetsgrad %:	119,00	146,00	187,00	235,00
Akt. omsætningshast.:	0,00	0,00	0,00	0,00
Omsætning/ansat t.kr.:	3.393	4.087	4.918	5.166
Db/ansat t.kr.:	2.484	2.974	3.655	3.764
Primært resultat/ansat t.kr.:	1.128	1.081	1.669	1.740
Årets resultat/ansat t.kr.:	922	937	1.236	1.303
Antal ansatte:	82	67	55	55

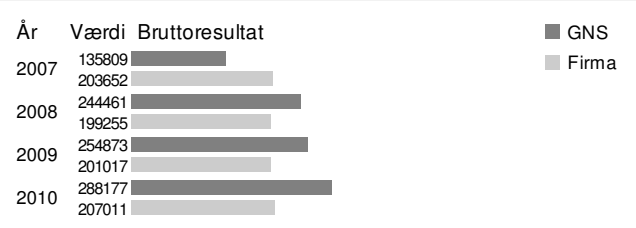

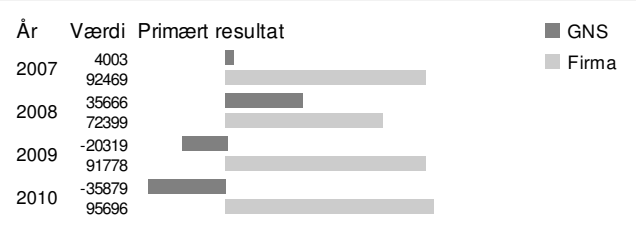

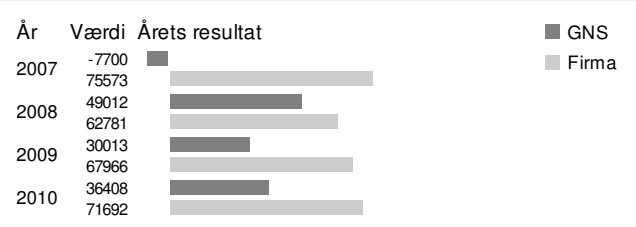

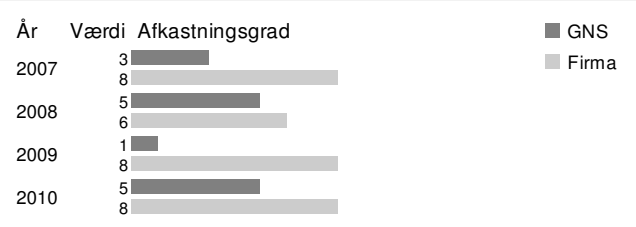

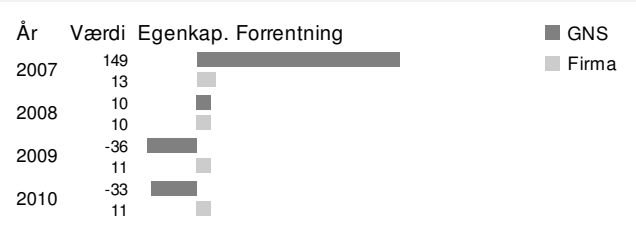

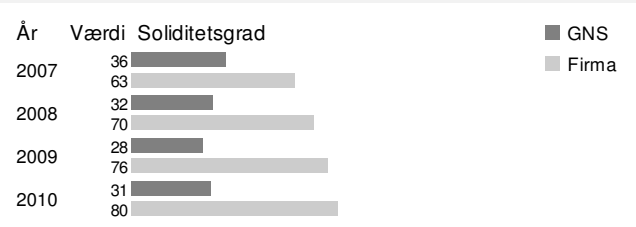

Canon Danmark A/S

Ejerforhold:	A/S	CVR nr.:	56193316
Canon Danmark A/S			
Knud Højgaards Vej 1			
2860 Søborg			
Tlf nr.:	70155005	Fax nr.:	70155025
Reg. kapital:	21000000	Kreditrating:	A

Direktion

Kim Nielsen	

Bestyrelse

Kim Nielsen	Peter Bahnson Rask
Norman Edward Eley	Ole Simonsen
Lars Beck-Thomsen	

Ejerforhold

100	Canon Danmark Holding A/S

Primære nacekode reg. hos CVR-registret

465100	Engroshandel med computere, ydre enheder og software

Firmatekst

Afslutningsdato:	31-12-2008	31-12-2009	31-12-2010	31-12-2011
Antal måneder:	12	12	12	12
Omsætning t.kr.:	569.950	470.412	473.364	444.127
Bruttoresultat t.kr.:	183.139	121.008	177.962	186.392
Primært resultat t.kr.:	22.673	-23.087	35.070	12.956
Ordinært resultat t.kr.:	19.741	-44.470	32.744	11.949
Resultat før skat t.kr.:	19.741	-44.470	32.743	11.949
Årets resultat t.kr.:	19.741	-44.470	32.743	15.694
Aktiver i alt t.kr.:	209.730	238.242	249.094	259.131
Anlægsaktiver t.kr.:	47.639	92.520	112.809	105.682
Omsætningsaktiver t.kr.:	162.091	145.722	136.285	153.449
- Varebeholdning t.kr.:	8.238	4.378	2.897	2.904
- Varedebitorer t.kr.:	88.435	105.798	96.109	91.305
Passiver i alt t.kr.:	209.730	238.242	249.094	259.131
Egenkapital t.kr.:	-8.086	-52.556	11.439	27.134
Hensættelser t.kr.:	835	2.246	3.183	1.555
Kortfristet gæld t.kr.:	216.254	288.084	233.808	230.193
- Varekreditorer t.kr.:	19.894	28.526	19.713	24.381
Langfristet gæld t.kr.:	727	467	665	249
Nulpunktomsætning:	499.427	560.245	380.032	413.238
Sikkerhedsmargin:	12,00	-19,00	19,00	6,00
Kapacitetsgrad %:	1,00	0,00	1,00	1,00
Overskudsgrad %:	3,00	-4,00	7,00	2,00
Afkastningsgrad %:	10,00	-9,00	14,00	5,00
Egenkap. forrentning %:	-280,00	0,00	-170,00	67,00
Soliditetsgrad %:	-3,00	-22,00	4,00	10,00
Likviditetsgrad %:	74,00	50,00	58,00	66,00
Akt. omsætningshast.:	2,00	1,00	1,00	1,00
Omsætning/ansat t.kr.:	2.058	1.859	2.132	2.188
Db/ansat t.kr.:	661	478	802	918
Primært resultat/ansat t.kr.:	82	-91	158	64
Årets resultat/ansat t.kr.:	71	-176	147	77
Antal ansatte:	277	253	222	203

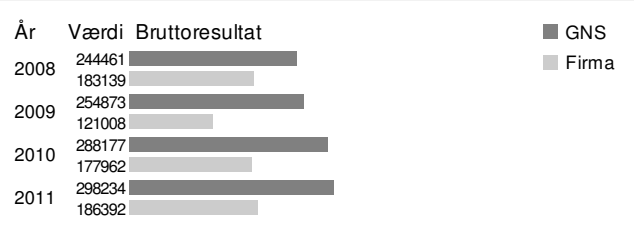

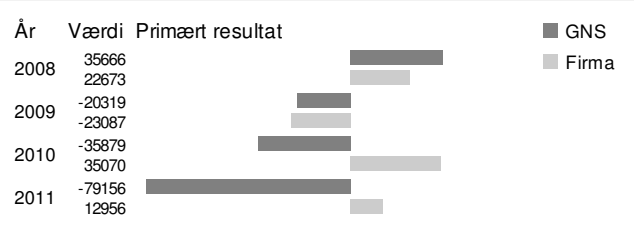

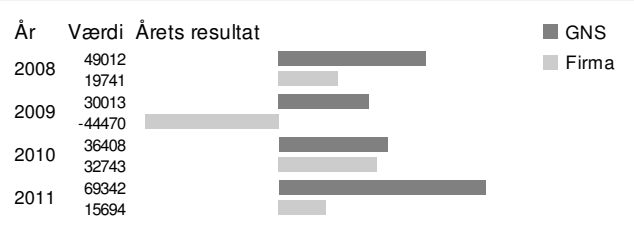

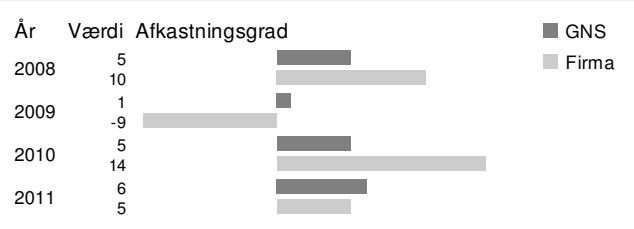



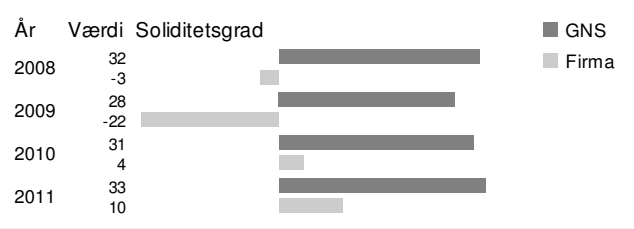

Capgemini Danmark A/S

Ejerforhold:	A/S	CVR nr.:	25606965
Capgemini Danmark A/S			
Delta Park 40			
2665 Vallensbæk Strand			
Tlf nr.:	70112200	Fax nr.:	70112201
Reg. kapital:	16039000	Kreditrating:	AA

Direktion

Pia Kirstine Rybenfeldt	Jens Gosvig Markussen

Bestyrelse

Pia Kirstine Rybenfeldt	Olivier Sevillia
Pieter Johannes Barbier	

Ejerforhold

100	Capgemini Ab

Primære nacekode reg. hos CVR-registret

620100	Computerprogrammering

Firmatekst

Selskabet beskæftiger sig med konsulentydelser inden for IT og management.

Afslutningsdato:	31-12-2008	31-12-2009	31-12-2010	31-12-2011
Antal måneder:	12	12	12	12
Omsætning t.kr.:	443.355	375.372	353.253	352.225
Bruttoresultat t.kr.:	79.565	89.988	89.613	84.104
Primært resultat t.kr.:	-42.112	-13.092	257	-1.930
Ordinært resultat t.kr.:	-42.919	-14.261	-280	-2.341
Resultat før skat t.kr.:	-42.919	-14.261	-280	-2.341
Årets resultat t.kr.:	-52.956	-12.395	1.193	1.855
Aktiver i alt t.kr.:	184.525	151.583	129.623	141.496
Anlægsaktiver t.kr.:	9.572	10.245	8.822	8.258
Omsætningsaktiver t.kr.:	174.953	141.338	120.801	133.238
- Varebeholdning t.kr.:	0	0	0	0
- Varedebitorer t.kr.:	114.388	61.594	64.270	83.463
Passiver i alt t.kr.:	184.525	151.583	129.623	141.496
Egenkapital t.kr.:	21.744	46.369	47.562	49.417
Hensættelser t.kr.:	219	0	0	0
Kortfristet gæld t.kr.:	162.562	105.214	82.061	92.079
- Varekreditorer t.kr.:	34.015	27.591	7.531	10.945
Langfristet gæld t.kr.:	0	0	0	0
Nulpunktomsætning:	677.866	430.038	352.211	360.276
Sikkerhedsmargin:	-52,00	-14,00	0,00	-2,00
Kapacitetsgrad %:	0,00	0,00	1,00	0,00
Overskudsgrad %:	-9,00	-3,00	0,00	0,00
Afkastningsgrad %:	-22,00	-8,00	0,00	-1,00
Egenkap. forrentning %:	-194,00	-38,00	0,00	-4,00
Soliditetsgrad %:	11,00	30,00	36,00	34,00
Likviditetsgrad %:	107,00	134,00	147,00	144,00
Akt. omsætningshast.:	2,00	2,00	2,00	2,00
Omsætning/ansat t.kr.:	1.260	1.247	1.189	1.236
Db/ansat t.kr.:	226	299	302	295
Primært resultat/ansat t.kr.:	-120	-43	1	-7
Årets resultat/ansat t.kr.:	-150	-41	4	7
Antal ansatte:	352	301	297	285

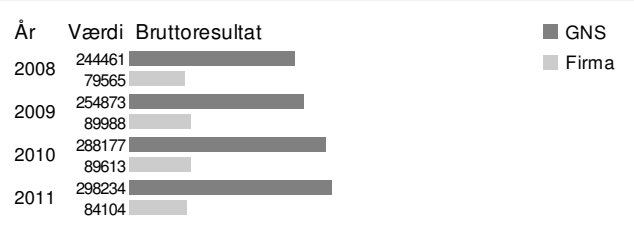

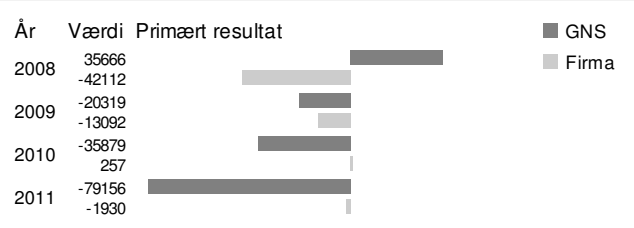

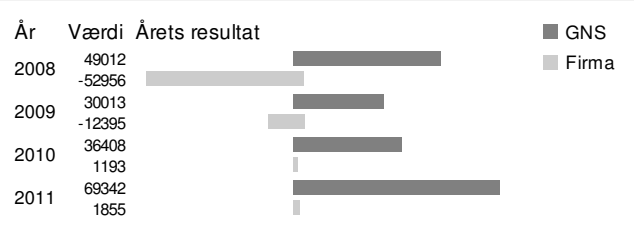

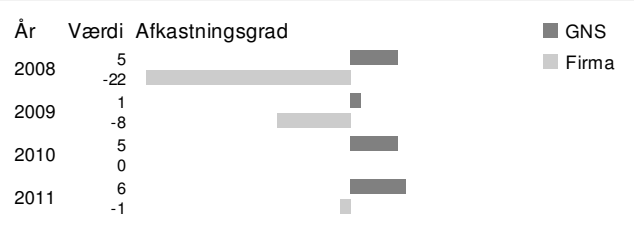

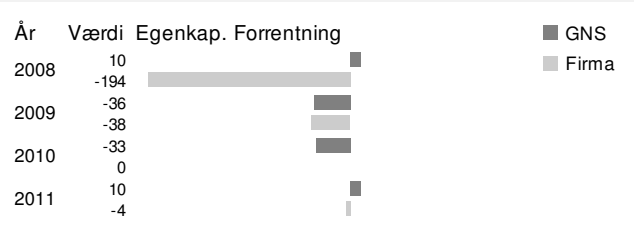

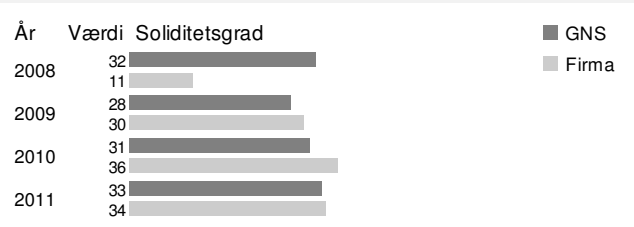

Carlsberg IT A/S

Ejerforhold:	A/S	CVR nr.:	27139280
Carlsberg IT A/S			
Ny Carlsberg Vej 100			
1799 København V			
Tlf nr.:	56903838	Fax nr.:	
Reg. kapital:	50000000	Kreditrating:	B

Direktion

Jan Thieme Rasmussen	

Bestyrelse

Jørn Peter Jensen	Helle Bjørnskov Fischer
Søren Leth	Jan Thieme Rasmussen
Anni Merethe Olsen	

Ejerforhold

100	Carlsberg Breweries A/S

Primære nacekode reg. hos CVR-registret

620900	Anden it-servicevirksomhed

Firmatekst

Afslutningsdato:	31-12-2008	31-12-2009	31-12-2010	31-12-2011
Antal måneder:	12	12	12	12
Omsætning t.kr.:	371.537	299.869	801.531	619.300
Bruttoresultat t.kr.:	-	-	-	619.300
Primært resultat t.kr.:	-2.623	-19.016	-16.766	-173.112
Ordinært resultat t.kr.:	-20.835	-32.941	-20.687	-196.913
Resultat før skat t.kr.:	-20.835	-32.941	-20.687	-249.912
Årets resultat t.kr.:	-15.021	-44.985	-33.711	-189.238
Aktiver i alt t.kr.:	372.538	532.398	1.010.840	1.227.810
Anlægsaktiver t.kr.:	141.443	300.493	633.166	870.791
Omsætningsaktiver t.kr.:	231.095	231.905	377.672	357.018
- Varebeholdning t.kr.:	0	0	0	0
- Varedebitorer t.kr.:	473	1.082	777	777
Passiver i alt t.kr.:	372.538	532.398	1.010.840	1.227.810
Egenkapital t.kr.:	-182.691	-238.636	-272.116	-462.310
Hensættelser t.kr.:	15.149	10.600	25.845	16.976
Kortfristet gæld t.kr.:	540.080	760.434	1.257.110	1.673.140
- Varekreditorer t.kr.:	81.498	62.466	228.335	211.902
Langfristet gæld t.kr.:	0	0	0	0
Nulpunktomsætning:	-	-	-	792.412
Sikkerhedsmargin:	-	-	-	-27,00
Kapacitetsgrad %:	-	-	-	0,00
Overskudsgrad %:	0,00	-6,00	-2,00	-27,00
Afkastningsgrad %:	0,00	-3,00	-1,00	-14,00
Egenkap. forrentning %:	0,00	0,00	0,00	0,00
Soliditetsgrad %:	-49,00	-44,00	-26,00	-37,00
Likviditetsgrad %:	42,00	30,00	30,00	21,00
Akt. omsætningshast.:	1,00	0,00	0,00	0,00
Omsætning/ansat t.kr.:	2.413	2.054	5.010	4.156
Db/ansat t.kr.:	-	-	-	4.156
Primært resultat/ansat t.kr.:	-17	-130	-105	-1.162
Årets resultat/ansat t.kr.:	-98	-308	-211	-1.270
Antal ansatte:	154	146	160	149

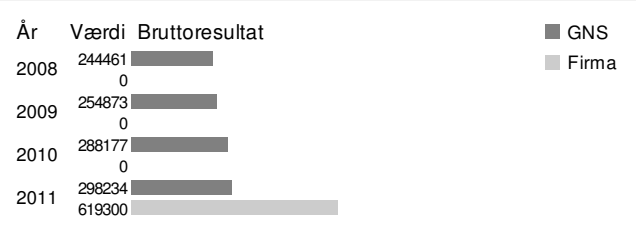

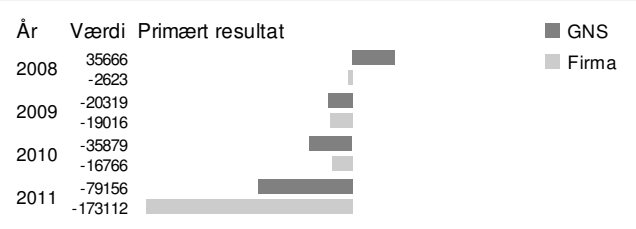

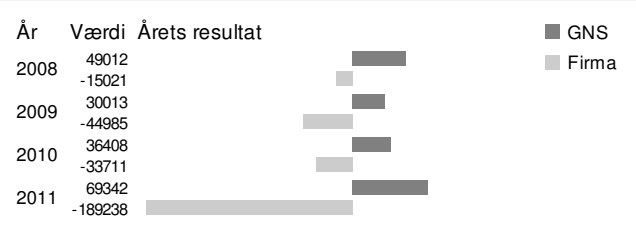



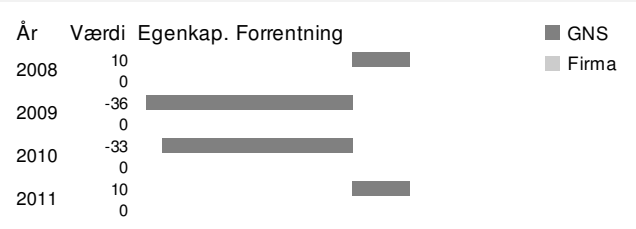



CBB Mobil A/S

Ejerforhold:	A/S	CVR nr.:	25667131
CBB Mobil A/S			
Rødovrevej 395-401			
2610 Rødovre			
Tlf nr.:	33460101	Fax nr.:	33460129
Reg. kapital:	1000000	Kreditrating:	A

Direktion

Mikkel Østerby Noesgaard	

Bestyrelse

Henrik Skov	Jon Erik Haug
Mattias Ringqvist	

Ejerforhold

100	Telenor Danmark Holding A/S

Primære nacekode reg. hos CVR-registret

612000	Trådløs telekommunikation

Firmatekst

Afslutningsdato:	31-12-2007	31-12-2008	31-12-2009	31-12-2010
Antal måneder:	12	12	12	12
Omsætning t.kr.:	-	365.144	420.006	534.413
Bruttoresultat t.kr.:	38.248	115.638	33.758	-1.327
Primært resultat t.kr.:	17.910	23.698	-1.183	-62.772
Ordinært resultat t.kr.:	21.034	28.042	1.246	-61.774
Resultat før skat t.kr.:	21.034	28.042	1.246	-61.774
Årets resultat t.kr.:	15.660	21.011	995	-45.324
Aktiver i alt t.kr.:	101.122	163.079	158.804	136.063
Anlægsaktiver t.kr.:	2.248	33.930	28.639	34.346
Omsætningsaktiver t.kr.:	98.874	129.149	130.165	101.717
- Varebeholdning t.kr.:	814	1.474	3.235	2.696
- Varedebitorer t.kr.:	16.240	17.028	26.197	23.701
Passiver i alt t.kr.:	101.122	163.079	158.804	136.063
Egenkapital t.kr.:	39.232	60.243	61.238	16.211
Hensættelser t.kr.:	0	0	0	0
Kortfristet gæld t.kr.:	61.890	102.836	97.566	119.852
- Varekreditorer t.kr.:	7.570	5.911	809	14.230
Langfristet gæld t.kr.:	0	0	0	0
Nulpunktomsætning:	-	290.306	434.590	-24.578.000
Sikkerhedsmargin:	-	20,00	-3,00	4699,00
Kapacitetsgrad %:	1,00	1,00	0,00	0,00
Overskudsgrad %:	-	6,00	0,00	-11,00
Afkastningsgrad %:	17,00	14,00	0,00	-46,00
Egenkap. forrentning %:	45,00	47,00	-2,00	-162,00
Soliditetsgrad %:	38,00	36,00	38,00	11,00
Likviditetsgrad %:	159,00	125,00	133,00	84,00
Akt. omsætningshast.:	-	2,00	2,00	3,00
Omsætning/ansat t.kr.:	-	5.986	6.563	6.362
Db/ansat t.kr.:	683	1.896	527	-16
Primært resultat/ansat t.kr.:	320	388	-18	-747
Årets resultat/ansat t.kr.:	280	344	16	-540
Antal ansatte:	56	61	64	84

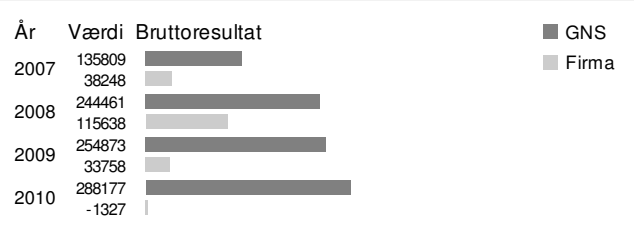

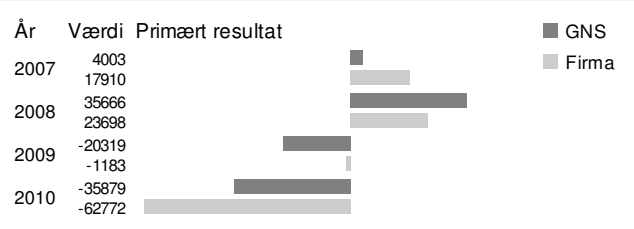

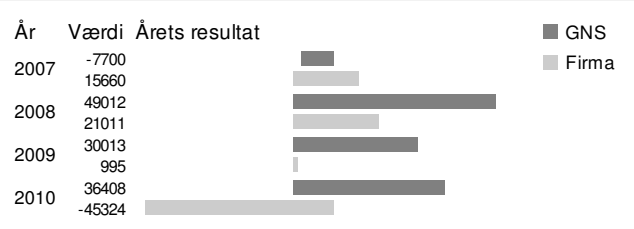

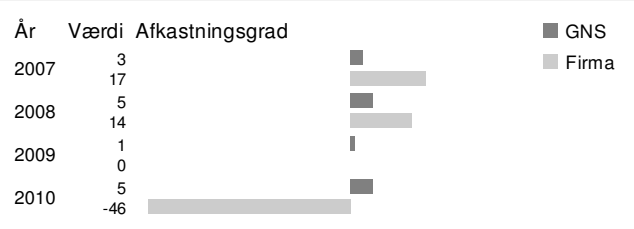

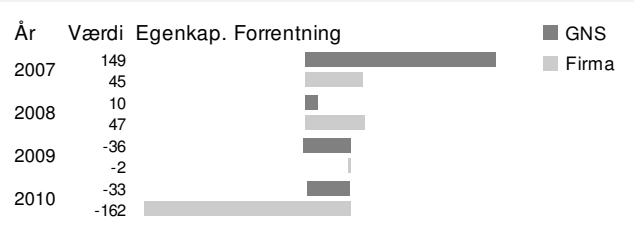

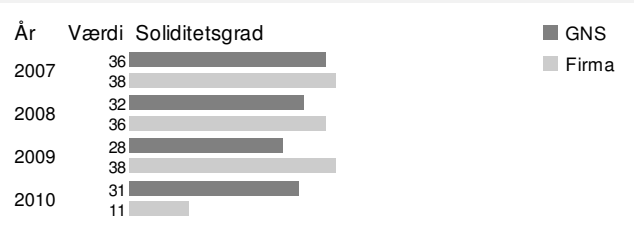

CDrator A/S

Ejerforhold:	A/S	CVR nr.:	26499879
CDrator A/S			
Lautrupvang 12			
2750 Ballerup			
Tlf nr.:	70251411	Fax nr.:	70251811
Reg. kapital:	1000000	Kreditrating:	AAA

Direktion

Laurits Sougaard Tygesen	

Bestyrelse

Mads Mathias Middelboe	Ib Kunøe
Torben Cornelius Grum Jensen	Laurits Sougaard Tygesen

Ejerforhold

38	Consolidated Holdings A/S
61	Cdr Holding ApS

Primære nacekode reg. hos CVR-registret

620100	Computerprogrammering

Firmatekst

Afslutningsdato:	31-12-2008	31-12-2009	31-12-2010	31-12-2011
Antal måneder:	12	12	12	12
Omsætning t.kr.:	67.715	78.515	84.208	104.751
Bruttoresultat t.kr.:	-	-	-	-
Primært resultat t.kr.:	13.834	11.415	11.449	11.252
Ordinært resultat t.kr.:	13.925	11.470	11.764	11.746
Resultat før skat t.kr.:	13.925	11.470	11.764	11.746
Årets resultat t.kr.:	10.433	8.592	8.800	8.820
Aktiver i alt t.kr.:	24.448	34.812	35.732	40.985
Anlægsaktiver t.kr.:	926	995	1.948	4.019
Omsætningsaktiver t.kr.:	23.522	33.817	33.784	36.966
- Varebeholdning t.kr.:	0	0	0	0
- Varedebitorer t.kr.:	9.160	17.201	22.989	24.367
Passiver i alt t.kr.:	24.448	34.812	35.732	40.985
Egenkapital t.kr.:	12.537	16.129	19.928	23.749
Hensættelser t.kr.:	0	0	0	0
Kortfristet gæld t.kr.:	11.911	18.684	15.805	17.235
- Varekreditorer t.kr.:	682	1.090	995	1.158
Langfristet gæld t.kr.:	0	0	0	0
Nulpunktomsætning:	-	-	-	-
Sikkerhedsmargin:	-	-	-	-
Kapacitetsgrad %:	-	-	-	-
Overskudsgrad %:	20,00	14,00	13,00	10,00
Afkastningsgrad %:	56,00	32,00	32,00	27,00
Egenkap. forrentning %:	110,00	79,00	63,00	51,00
Soliditetsgrad %:	51,00	46,00	55,00	57,00
Likviditetsgrad %:	197,00	180,00	213,00	214,00
Akt. omsætningshast.:	2,00	2,00	2,00	2,00
Omsætning/ansat t.kr.:	891	720	726	708
Db/ansat t.kr.:	-	-	-	-
Primært resultat/ansat t.kr.:	182	105	99	76
Årets resultat/ansat t.kr.:	137	79	76	60
Antal ansatte:	76	109	116	148

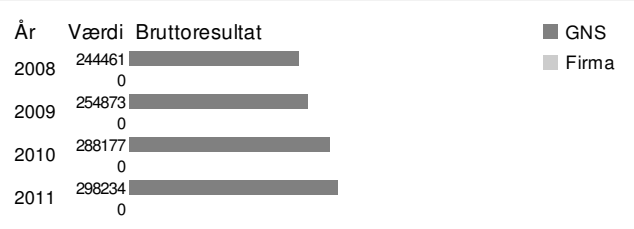

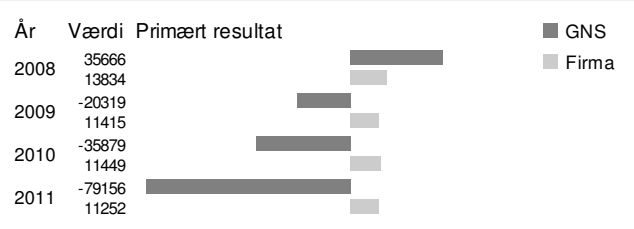

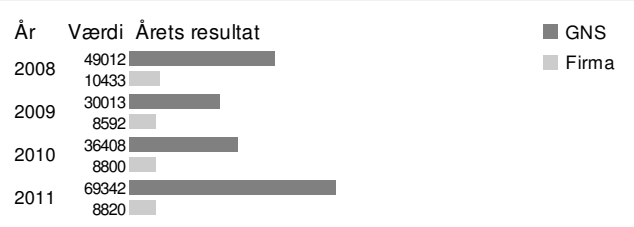

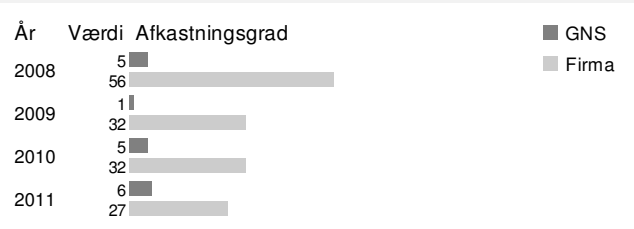

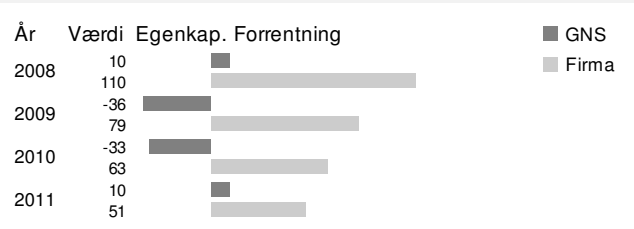

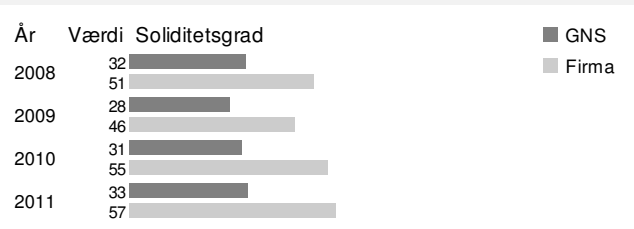

Ciber Danmark A/S

Ejerforhold:	A/S	CVR nr.:	63190012
Ciber Danmark A/S			
Ringager 4C			
2605 Brøndby			
Tlf nr.:	44662466	Fax nr.:	44662444
Reg. kapital:	520000	Kreditrating:	AA

Direktion

Lars Damgaard	

Bestyrelse

Lars Damgaard	Michael Hansen
Tom van den Berg	Alex Blom
Peter Subnel	

Ejerforhold

Primære nacekode reg. hos CVR-registret

620100	Computerprogrammering

Firmatekst

Selskabet beskæftiger sig med : Rådgivning, projektledelse, systemudvikling (mainframe & client/server), data warehousing, systems management, electronic commerce (internet/intranet), practicology og år 2000 metodologi.

Afslutningsdato:	31-12-2008	31-12-2009	31-12-2010	31-12-2011
Antal måneder:	12	12	12	12
Omsætning t.kr.:	77.635	67.781	117.296	170.521
Bruttoresultat t.kr.:	42.120	39.911	75.092	114.450
Primært resultat t.kr.:	1.106	-980	-189	8.065
Ordinært resultat t.kr.:	1.147	-1.005	-48	7.677
Resultat før skat t.kr.:	1.147	-1.005	-48	7.677
Årets resultat t.kr.:	1.147	-1.005	2.852	9.777
Aktiver i alt t.kr.:	18.504	25.503	121.893	127.928
Anlægsaktiver t.kr.:	970	551	69.423	55.068
Omsætningsaktiver t.kr.:	17.534	24.952	52.470	72.860
- Varebeholdning t.kr.:	0	0	0	0
- Varedebitorer t.kr.:	11.727	12.373	39.861	27.293
Passiver i alt t.kr.:	18.504	25.503	121.893	127.928
Egenkapital t.kr.:	4.129	3.126	27.424	37.206
Hensættelser t.kr.:	0	0	0	0
Kortfristet gæld t.kr.:	14.375	22.377	41.015	49.336
- Varekreditorer t.kr.:	2.433	5.622	9.080	6.728
Langfristet gæld t.kr.:	0	0	53.454	41.386
Nulpunktomsætning:	75.602	69.448	117.590	158.500
Sikkerhedsmargin:	2,00	-2,00	0,00	7,00
Kapacitetsgrad %:	1,00	0,00	1,00	1,00
Overskudsgrad %:	1,00	-1,00	0,00	4,00
Afkastningsgrad %:	5,00	-3,00	0,00	6,00
Egenkap. forrentning %:	26,00	-27,00	-1,00	24,00
Soliditetsgrad %:	22,00	12,00	22,00	29,00
Likviditetsgrad %:	121,00	111,00	127,00	147,00
Akt. omsætningshast.:	4,00	2,00	0,00	1,00
Omsætning/ansat t.kr.:	1.316	1.189	1.448	1.853
Db/ansat t.kr.:	714	700	927	1.244
Primært resultat/ansat t.kr.:	19	-17	-2	88
Årets resultat/ansat t.kr.:	19	-18	35	106
Antal ansatte:	59	57	81	92

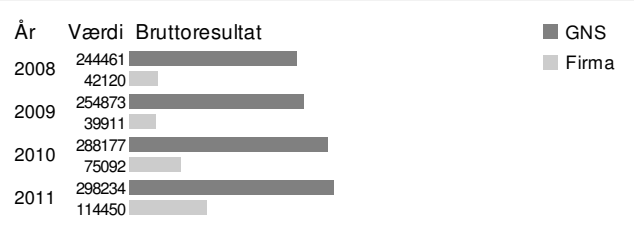

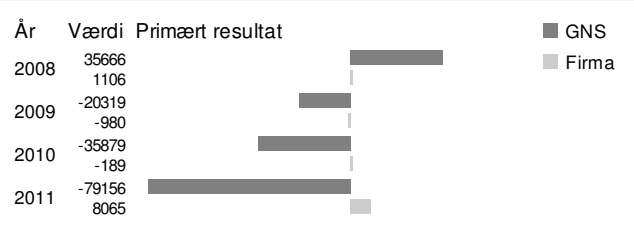

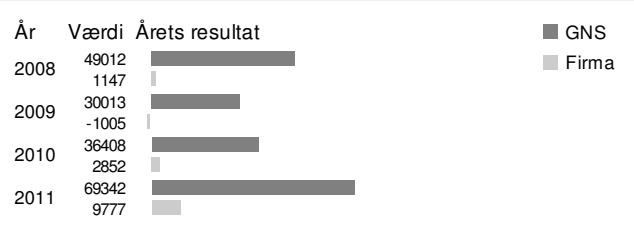

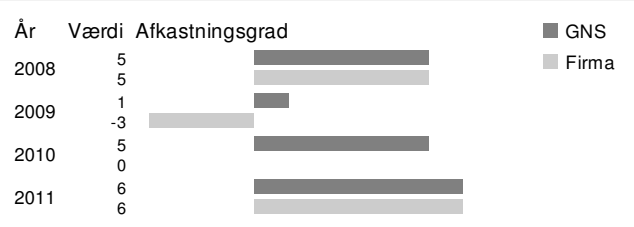

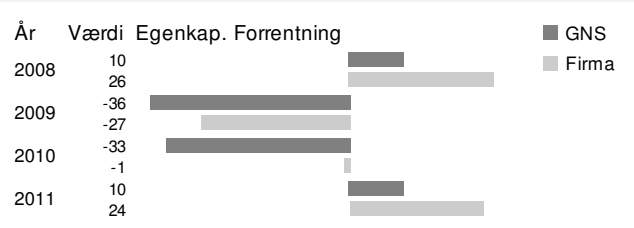

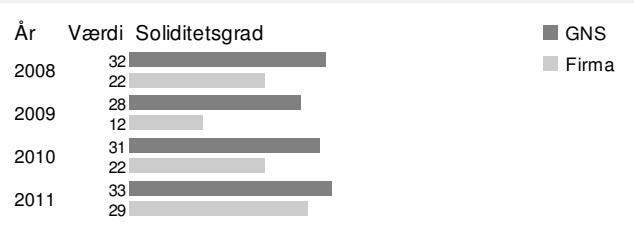

Cisco Systems Danmark ApS

Ejerforhold:	ApS	CVR nr.:	20456078
Cisco Systems Danmark ApS			
Automatikvej 1			
2860 Søborg			
Tlf nr.:	39585000	Fax nr.:	39585001
Reg. kapital:	500000	Kreditrating:	A

Direktion

Niels Richard Münster-Hansen	

Bestyrelse

Mark Thomas Gorman	Van Thanh Dang
Evan Barry Sloves	

Ejerforhold

100	Cisco Systems Management BV

Primære nacekode reg. hos CVR-registret

620200	Konsulentbistand vedrørende informationsteknologi

Firmatekst

Afslutningsdato:	31-07-2008	31-07-2009	31-07-2010	31-07-2011
Antal måneder:	12	12	12	12
Omsætning t.kr.:	-	-	229.900	275.657
Bruttoresultat t.kr.:	122.746	155.170	197.111	228.408
Primært resultat t.kr.:	14.239	15.810	21.225	24.843
Ordinært resultat t.kr.:	17.372	-9.551	14.037	28.058
Resultat før skat t.kr.:	17.372	-9.551	14.037	28.058
Årets resultat t.kr.:	12.675	-14.636	7.790	20.380
Aktiver i alt t.kr.:	74.094	291.204	299.161	319.397
Anlægsaktiver t.kr.:	35.553	222.651	24.739	23.168
Omsætningsaktiver t.kr.:	38.541	68.553	274.422	296.229
- Varebeholdning t.kr.:	0	0	0	0
- Varedebitorer t.kr.:	0	0	0	0
Passiver i alt t.kr.:	74.094	291.204	299.161	319.397
Egenkapital t.kr.:	43.518	247.977	236.017	256.397
Hensættelser t.kr.:	1.370	1.370	1.370	1.370
Kortfristet gæld t.kr.:	29.206	41.856	61.774	61.630
- Varekreditorer t.kr.:	317	362	617	574
Langfristet gæld t.kr.:	0	0	0	0
Nulpunktomsætning:	-	-	205.139	245.673
Sikkerhedsmargin:	-	-	10,00	10,00
Kapacitetsgrad %:	1,00	1,00	1,00	1,00
Overskudsgrad %:	-	-	9,00	9,00
Afkastningsgrad %:	19,00	5,00	7,00	7,00
Egenkap. forrentning %:	32,00	10,00	8,00	10,00
Soliditetsgrad %:	58,00	85,00	78,00	80,00
Likviditetsgrad %:	131,00	163,00	444,00	480,00
Akt. omsætningshast.:	-	-	0,00	0,00
Omsætning/ansat t.kr.:	-	-	1.553	1.498
Db/ansat t.kr.:	1.379	1.241	1.332	1.241
Primært resultat/ansat t.kr.:	160	126	143	135
Årets resultat/ansat t.kr.:	142	-117	53	111
Antal ansatte:	89	125	148	184

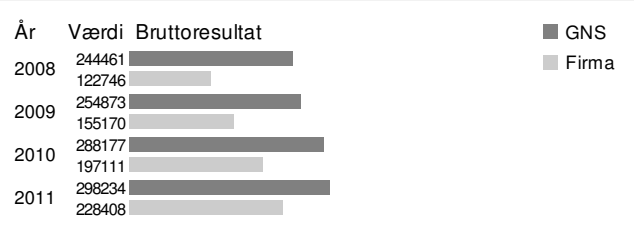

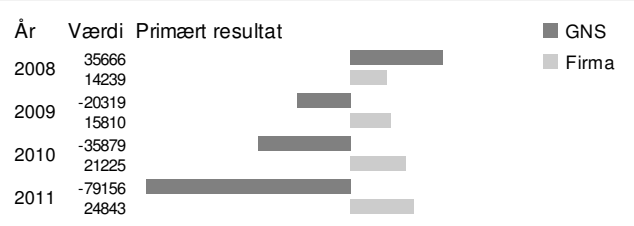

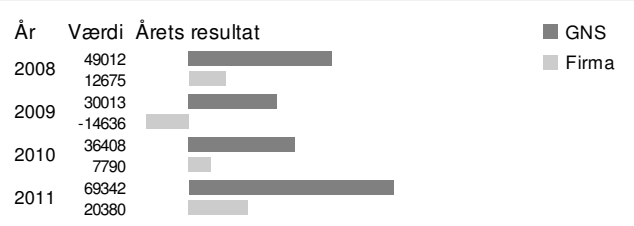

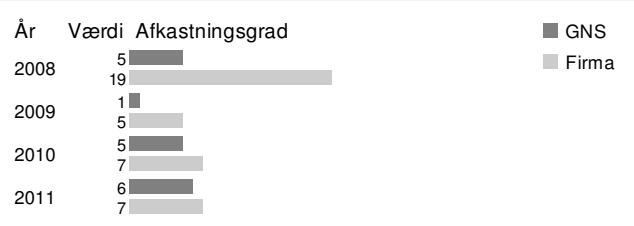

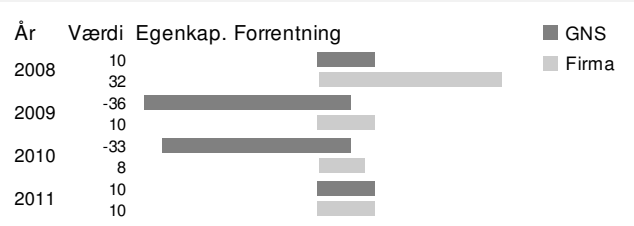

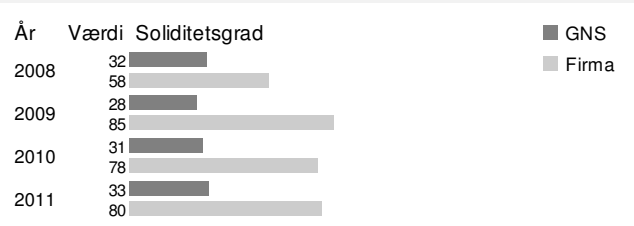

Columbus Danmark A/S

Ejerforhold:	A/S	CVR nr.:	24207803
Columbus Danmark A/S			
Lautrupvang 6			
2750 Ballerup			
Tlf nr.:	70205000	Fax nr.:	70250701
Reg. kapital:	10500000	Kreditrating:	AA

Direktion

Niels Poulsen Stenfeldt	

Bestyrelse

Sven Madsen	Thomas Gregers Honore
Niels Poulsen Stenfeldt	

Ejerforhold

100	Columbus A/S

Primære nacekode reg. hos CVR-registret

620200	Konsulentbistand vedrørende informationsteknologi

Firmatekst

Afslutningsdato:	31-12-2008	31-12-2009	31-12-2010	31-12-2011
Antal måneder:	12	12	12	12
Omsætning t.kr.:	306.854	296.057	292.955	222.336
Bruttoresultat t.kr.:	176.353	174.206	169.256	125.321
Primært resultat t.kr.:	22.196	21.912	8.327	-5.357
Ordinært resultat t.kr.:	23.748	24.285	10.065	-5.411
Resultat før skat t.kr.:	23.748	24.285	10.065	-5.411
Årets resultat t.kr.:	17.805	15.619	7.603	-4.139
Aktiver i alt t.kr.:	244.551	161.149	128.087	104.513
Anlægsaktiver t.kr.:	14.171	8.026	23.932	19.556
Omsætningsaktiver t.kr.:	230.380	153.123	104.155	84.957
- Varebeholdning t.kr.:	0	9	0	0
- Varedebitorer t.kr.:	74.699	61.658	56.179	40.373
Passiver i alt t.kr.:	244.551	161.149	128.087	104.513
Egenkapital t.kr.:	76.435	32.054	39.658	35.519
Hensættelser t.kr.:	0	0	0	0
Kortfristet gæld t.kr.:	159.545	124.005	87.159	66.309
- Varekreditorer t.kr.:	26.186	21.929	20.762	17.757
Langfristet gæld t.kr.:	8.570	5.090	1.270	2.685
Nulpunktomsætning:	268.239	258.827	278.520	231.822
Sikkerhedsmargin:	12,00	12,00	4,00	-4,00
Kapacitetsgrad %:	1,00	1,00	1,00	0,00
Overskudsgrad %:	7,00	7,00	2,00	-2,00
Afkastningsgrad %:	9,00	13,00	6,00	-5,00
Egenkap. forrentning %:	29,00	40,00	23,00	-14,00
Soliditetsgrad %:	31,00	19,00	30,00	33,00
Likviditetsgrad %:	144,00	123,00	119,00	128,00
Akt. omsætningshast.:	1,00	1,00	2,00	2,00
Omsætning/ansat t.kr.:	1.208	1.234	1.216	1.235
Db/ansat t.kr.:	694	726	702	696
Primært resultat/ansat t.kr.:	87	91	35	-30
Årets resultat/ansat t.kr.:	70	65	32	-23
Antal ansatte:	254	240	241	180

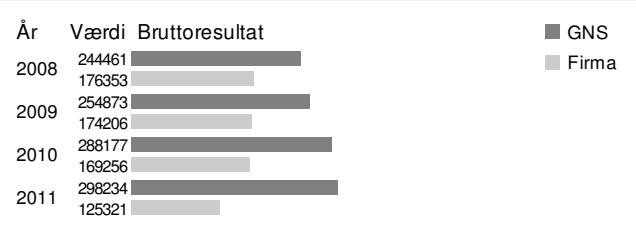

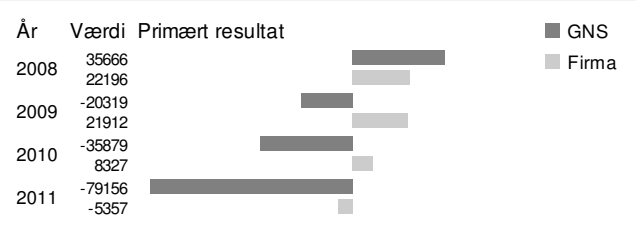

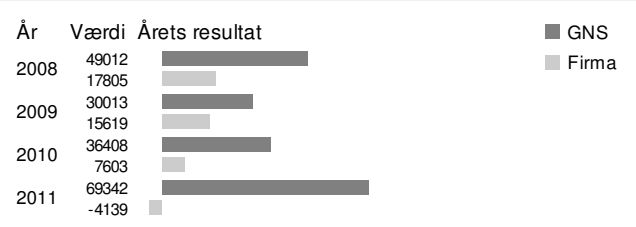

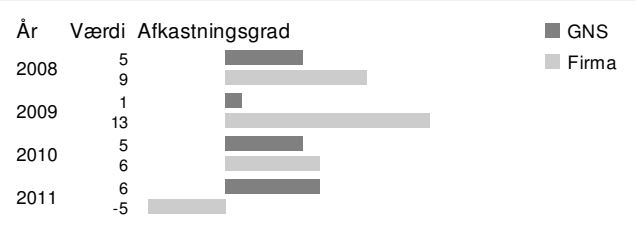

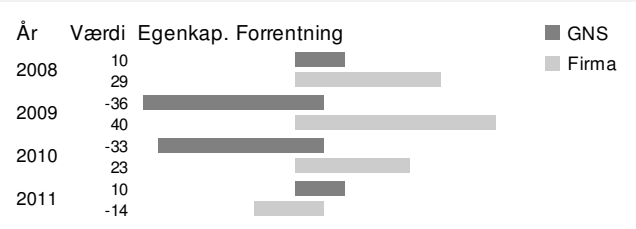

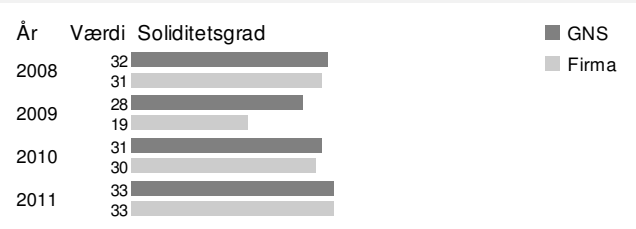

Comx Networks A/S

Ejerforhold:	A/S	CVR nr.:	28313764
Comx Networks A/S			
Herstedvang 8			
2620 Albertslund			
Tlf nr.:	70257474	Fax nr.:	70257374
Reg. kapital:	1010000	Kreditrating:	B

Direktion

Ole Lysgård Madsen	Pernille Bigaard

Bestyrelse

Steen Melgaard Hansen	Erik Gregers Hansen
Steen Hundevad Knudsen	Pernille Bigaard

Ejerforhold

100	Aktieselskabet af 26. Marts 2003

Primære nacekode reg. hos CVR-registret

611000	Fastnetbaseret telekommunikation

Firmatekst

Afslutningsdato:	31-12-2008	31-12-2009	31-12-2010	31-12-2011
Antal måneder:	12	12	12	12
Omsætning t.kr.:	-	130.178	136.213	97.494
Bruttoresultat t.kr.:	46.407	66.232	65.816	58.340
Primært resultat t.kr.:	-5.765	6.547	9.676	12.132
Ordinært resultat t.kr.:	-24.576	-11.435	4.375	9.688
Resultat før skat t.kr.:	-24.577	-11.435	4.375	9.688
Årets resultat t.kr.:	-23.662	-10.504	4.375	9.688
Aktiver i alt t.kr.:	124.319	133.718	114.169	103.706
Anlægsaktiver t.kr.:	103.477	105.076	96.246	94.216
Omsætningsaktiver t.kr.:	20.842	28.642	17.923	9.490
- Varebeholdning t.kr.:	1.131	1.107	887	619
- Varedebitorer t.kr.:	15.654	22.856	11.422	2.607
Passiver i alt t.kr.:	124.319	133.718	114.169	103.706
Egenkapital t.kr.:	-166.286	50.260	54.635	64.324
Hensættelser t.kr.:	0	0	0	0
Kortfristet gæld t.kr.:	290.605	83.458	59.535	39.382
- Varekreditorer t.kr.:	8.950	15.303	11.588	5.910
Langfristet gæld t.kr.:	0	0	0	0
Nulpunktomsætning:	-	117.305	116.184	77.219
Sikkerhedsmargin:	-	9,00	14,00	20,00
Kapacitetsgrad %:	0,00	1,00	1,00	1,00
Overskudsgrad %:	-	5,00	7,00	12,00
Afkastningsgrad %:	-4,00	4,00	8,00	11,00
Egenkap. forrentning %:	0,00	-11,00	18,00	20,00
Soliditetsgrad %:	-133,00	37,00	47,00	62,00
Likviditetsgrad %:	7,00	34,00	30,00	24,00
Akt. omsætningshast.:	-	0,00	1,00	0,00
Omsætning/ansat t.kr.:	-	1.496	1.703	1.548
Db/ansat t.kr.:	494	761	823	926
Primært resultat/ansat t.kr.:	-61	75	121	193
Årets resultat/ansat t.kr.:	-252	-121	55	154
Antal ansatte:	94	87	80	63

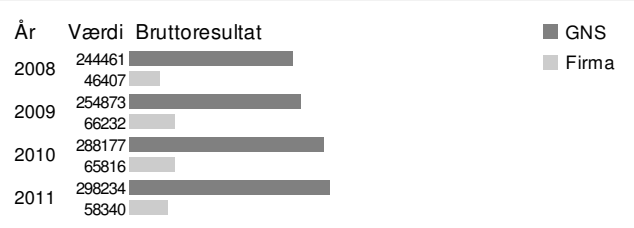

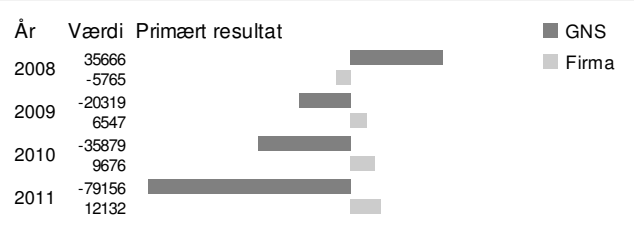

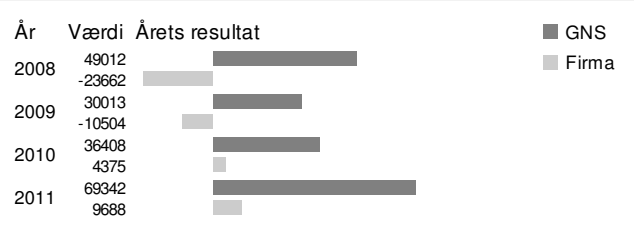

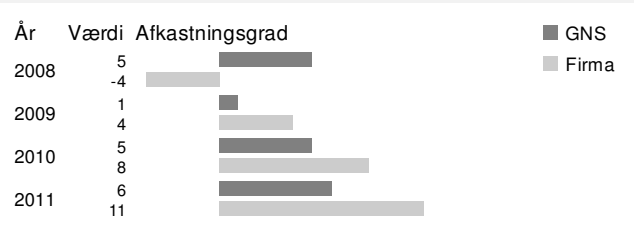



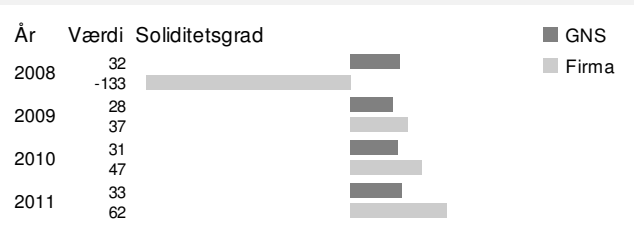

Contex A/S

Ejerforhold:	A/S	CVR nr.:	12759282
Contex A/S			
Svanevang 2			
3450 Allerød			
Tlf nr.:	48141122	Fax nr.:	48140122
Reg. kapital:	25800000	Kreditrating:	AA

Direktion

Kenneth Aaby Sachse	Aage Langkjær Snorgaard

Bestyrelse

Arne Alexander Frank	Aage Langkjær Snorgaard
Hlynur Tómasson	

Ejerforhold

100	Contex Group A/S

Primære nacekode reg. hos CVR-registret

262000	Fremstilling af computere og ydre enheder

Firmatekst

Selskabet beskæftiger sig med : Pladebearbejdning, stanse-masseartikler, drejning-stag og aksler, galvanisk overfladebehandling og totalløsninger.

Afslutningsdato:	31-12-2008	31-12-2009	31-12-2010	31-12-2011
Antal måneder:	12	12	12	12
Omsætning t.kr.:	343.290	210.501	252.950	257.986
Bruttoresultat t.kr.:	86.719	55.807	73.288	77.996
Primært resultat t.kr.:	24.830	3.904	13.593	29.621
Ordinært resultat t.kr.:	19.979	-3.032	11.610	28.572
Resultat før skat t.kr.:	19.979	-3.032	11.610	28.572
Årets resultat t.kr.:	16.281	-1.696	8.591	22.544
Aktiver i alt t.kr.:	201.677	197.190	173.887	190.682
Anlægsaktiver t.kr.:	69.783	65.983	95.084	111.282
Omsætningsaktiver t.kr.:	131.894	131.207	78.803	79.400
- Varebeholdning t.kr.:	45.481	27.129	18.756	25.392
- Varedebitorer t.kr.:	47.487	32.724	37.030	31.538
Passiver i alt t.kr.:	201.677	197.190	173.887	190.682
Egenkapital t.kr.:	67.700	64.439	67.209	95.341
Hensættelser t.kr.:	0	0	0	0
Kortfristet gæld t.kr.:	77.972	82.227	60.762	44.118
- Varekreditorer t.kr.:	27.381	17.275	16.250	14.221
Langfristet gæld t.kr.:	56.005	50.523	45.916	51.223
Nulpunktomsætning:	245.008	195.786	206.058	160.023
Sikkerhedsmargin:	28,00	6,00	18,00	37,00
Kapacitetsgrad %:	1,00	1,00	1,00	1,00
Overskudsgrad %:	7,00	1,00	5,00	11,00
Afkastningsgrad %:	12,00	1,00	7,00	15,00
Egenkap. forrentning %:	36,00	5,00	20,00	36,00
Soliditetsgrad %:	33,00	32,00	38,00	50,00
Likviditetsgrad %:	169,00	159,00	129,00	179,00
Akt. omsætningshast.:	1,00	1,00	1,00	1,00
Omsætning/ansat t.kr.:	1.493	1.150	1.757	1.969
Db/ansat t.kr.:	377	305	509	595
Primært resultat/ansat t.kr.:	108	21	94	226
Årets resultat/ansat t.kr.:	71	-9	60	172
Antal ansatte:	230	183	144	131

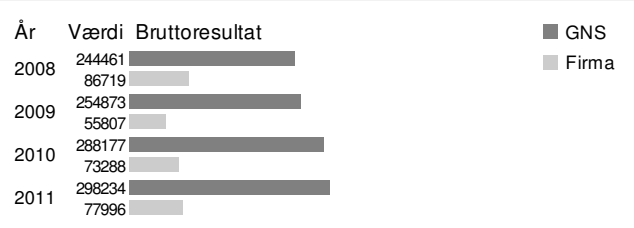

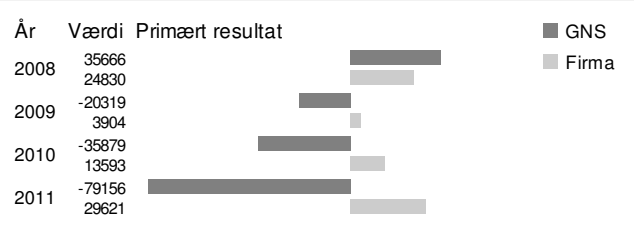

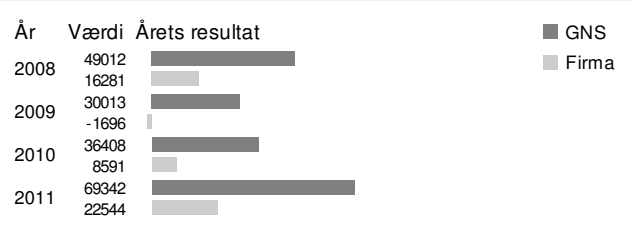

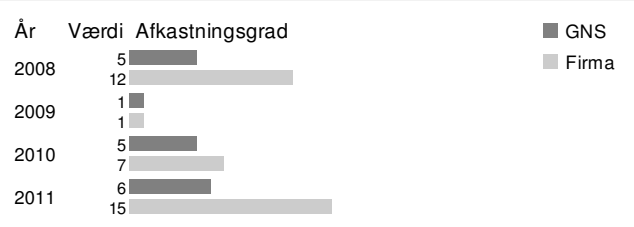

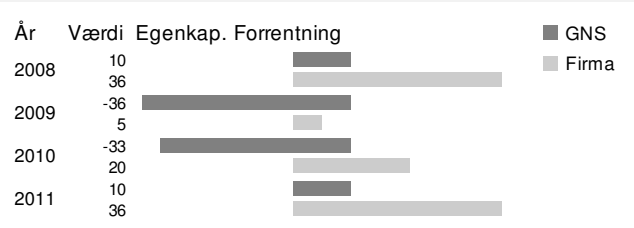

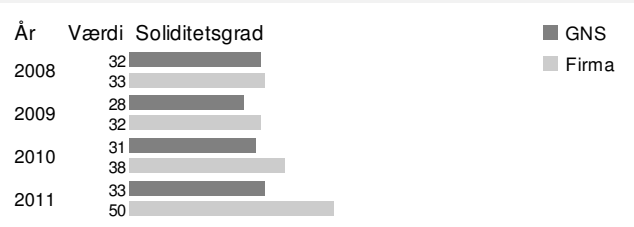

Corning Cabelcon ApS

Ejerforhold:	ApS	CVR nr.:	17376632
Corning Cabelcon ApS			
Industriparken 10			
4760 Vordingborg			
Tlf nr.:	55985599	Fax nr.:	55985504
Reg. kapital:	500000	Kreditrating:	AA

Direktion

Bestyrelse

Ejerforhold

100	Corning Finance B.V.

Primære nacekode reg. hos CVR-registret

273300	Fremstilling af tilbehør til ledninger og kabler

Firmatekst

Afslutningsdato:	31-12-2007	31-12-2008	31-12-2009	31-12-2010
Antal måneder:	12	12	12	12
Omsætning t.kr.:	-	-	-	-
Bruttoresultat t.kr.:	88.857	100.269	51.631	44.280
Primært resultat t.kr.:	52.742	64.357	19.607	11.025
Ordinært resultat t.kr.:	58.793	70.308	20.211	10.879
Resultat før skat t.kr.:	58.793	70.308	20.211	10.879
Årets resultat t.kr.:	44.610	52.553	14.867	8.072
Aktiver i alt t.kr.:	278.915	143.666	156.357	102.143
Anlægsaktiver t.kr.:	23.205	19.455	17.505	21.863
Omsætningsaktiver t.kr.:	255.710	124.211	138.852	80.280
- Varebeholdning t.kr.:	45.881	45.681	27.031	30.273
- Varedebitorer t.kr.:	38.428	46.553	18.755	26.644
Passiver i alt t.kr.:	278.915	143.666	156.357	102.143
Egenkapital t.kr.:	247.770	114.323	129.190	70.262
Hensættelser t.kr.:	3.991	2.998	1.824	1.448
Kortfristet gæld t.kr.:	27.154	26.345	25.343	30.433
- Varekreditorer t.kr.:	7.309	4.859	7.597	14.758
Langfristet gæld t.kr.:	0	0	0	0
Nulpunktomsætning:	-	-	-	-
Sikkerhedsmargin:	-	-	-	-
Kapacitetsgrad %:	2,00	2,00	1,00	1,00
Overskudsgrad %:	-	-	-	-
Afkastningsgrad %:	18,00	44,00	12,00	10,00
Egenkap. forrentning %:	21,00	35,00	16,00	11,00
Soliditetsgrad %:	88,00	79,00	82,00	68,00
Likviditetsgrad %:	941,00	471,00	547,00	263,00
Akt. omsætningshast.:	-	-	-	-
Omsætning/ansat t.kr.:	-	-	-	-
Db/ansat t.kr.:	613	696	457	487
Primært resultat/ansat t.kr.:	364	447	174	121
Årets resultat/ansat t.kr.:	308	365	132	89
Antal ansatte:	145	144	113	91

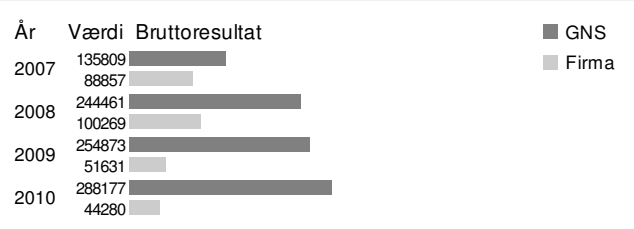

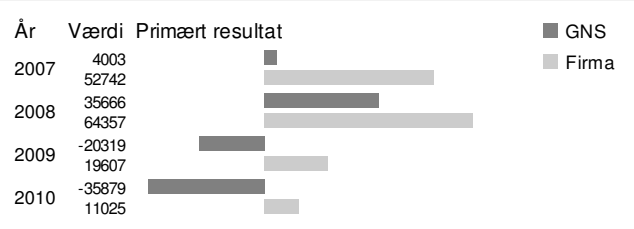

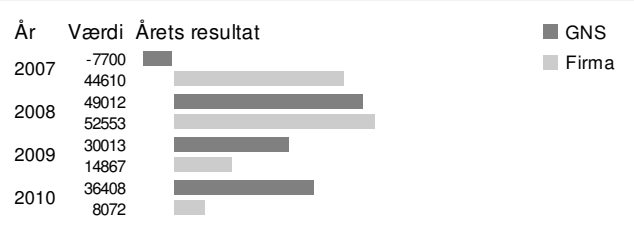

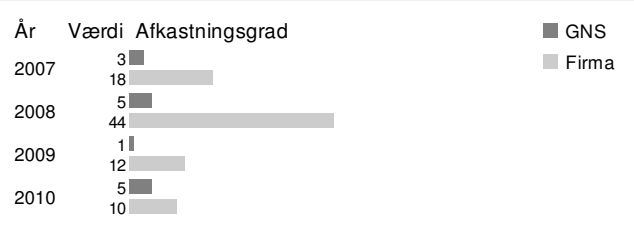

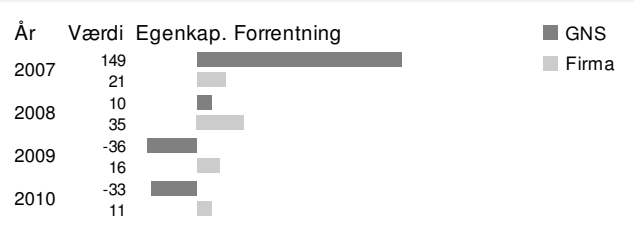

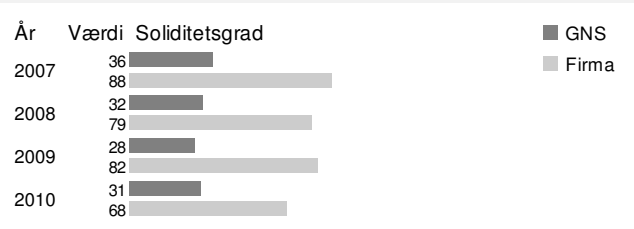

Creuna Danmark A/S

Ejerforhold:	A/S	CVR nr.:	20309687
Creuna Danmark A/S			
Hammerensgade 4			
1267 København K			
Tlf nr.:	70200042	Fax nr.:	70207242
Reg. kapital:	2520000	Kreditrating:	A

Direktion

Astrid Benedikte Simonsen Joos	

Bestyrelse

Astrid Benedikte Simonsen Joos	Arne Hjeltnes
Vegard Strøm	

Ejerforhold

100	Creuna A/S

Primære nacekode reg. hos CVR-registret

620100	Computerprogrammering

Firmatekst

Afslutningsdato:	31-12-2008	31-12-2009	31-12-2010	31-12-2011
Antal måneder:	12	12	12	12
Omsætning t.kr.:	135.945	102.151	103.163	106.781
Bruttoresultat t.kr.:	91.313	57.222	64.764	65.035
Primært resultat t.kr.:	4.732	-32.251	-96	-3.612
Ordinært resultat t.kr.:	4.775	-32.266	-944	-4.571
Resultat før skat t.kr.:	4.775	-32.266	-944	-4.571
Årets resultat t.kr.:	3.394	-29.035	-944	-4.571
Aktiver i alt t.kr.:	60.099	41.627	40.412	33.734
Anlægsaktiver t.kr.:	7.354	6.832	5.647	3.988
Omsætningsaktiver t.kr.:	52.745	34.795	34.765	29.746
- Varebeholdning t.kr.:	0	0	0	0
- Varedebitorer t.kr.:	36.689	19.802	20.094	20.505
Passiver i alt t.kr.:	60.099	41.627	40.412	33.734
Egenkapital t.kr.:	23.844	6.819	5.875	4.883
Hensættelser t.kr.:	482	2.899	0	407
Kortfristet gæld t.kr.:	35.773	31.910	34.537	28.444
- Varekreditorer t.kr.:	7.850	6.713	9.131	5.343
Langfristet gæld t.kr.:	0	0	0	0
Nulpunktomsætning:	128.898	159.716	103.313	112.702
Sikkerhedsmargin:	5,00	-56,00	0,00	-5,00
Kapacitetsgrad %:	1,00	0,00	1,00	0,00
Overskudsgrad %:	3,00	-31,00	0,00	-3,00
Afkastningsgrad %:	7,00	-77,00	0,00	-10,00
Egenkap. forrentning %:	19,00	-210,00	-2,00	-67,00
Soliditetsgrad %:	39,00	16,00	14,00	14,00
Likviditetsgrad %:	147,00	109,00	100,00	104,00
Akt. omsætningshast.:	2,00	2,00	2,00	3,00
Omsætning/ansat t.kr.:	985	762	1.053	1.057
Db/ansat t.kr.:	662	427	661	644
Primært resultat/ansat t.kr.:	34	-241	-1	-36
Årets resultat/ansat t.kr.:	25	-217	-10	-45
Antal ansatte:	138	134	98	101

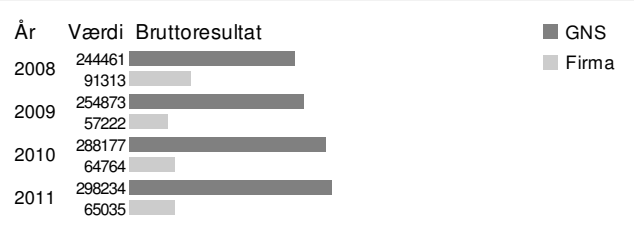

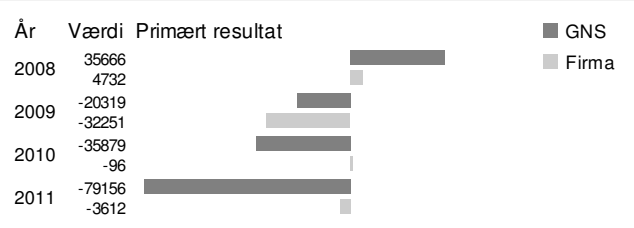

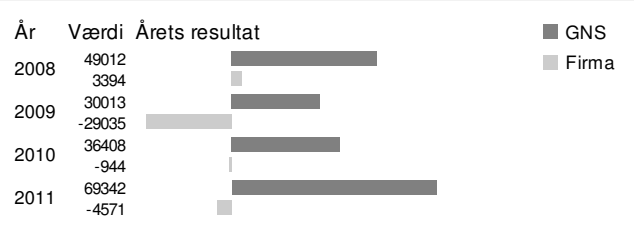



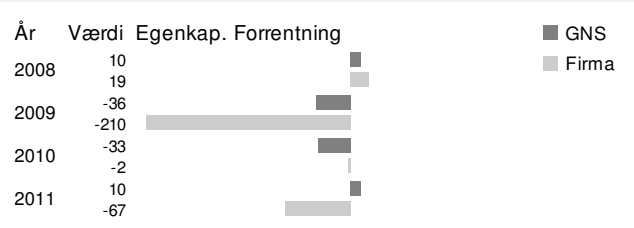

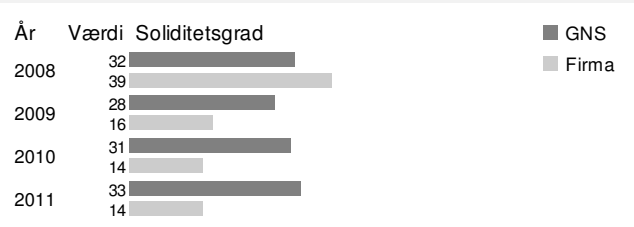

Cryptera A/S

Ejerforhold:	A/S	CVR nr.:	26837928
Cryptera A/S			
Fabriksparken 20			
2600 Glostrup			
Tlf nr.:	43434395	Fax nr.:	43435354
Reg. kapital:	1135950	Kreditrating:	AA

Direktion

Kaj Ingvar Christiansen	

Bestyrelse

Kim Pedersen	Øyvind Apelland
Olaf Carl Ehrenskjöld	Thomas Bjørnstad
Charlotte Primdahl	

Ejerforhold

100	Nets Norway As

Primære nacekode reg. hos CVR-registret

262000	Fremstilling af computere og ydre enheder

Firmatekst

Afslutningsdato:	31-12-2008	31-12-2009	31-12-2010	31-12-2011
Antal måneder:	12	12	12	12
Omsætning t.kr.:	-	-	-	-
Bruttoresultat t.kr.:	67.600	95.455	65.943	51.277
Primært resultat t.kr.:	9.579	14.851	22.587	3.663
Ordinært resultat t.kr.:	36.997	19.768	23.322	4.399
Resultat før skat t.kr.:	36.997	19.768	23.322	4.399
Årets resultat t.kr.:	27.331	19.488	7.595	3.273
Aktiver i alt t.kr.:	167.085	203.749	120.012	106.919
Anlægsaktiver t.kr.:	58.169	71.002	12.068	18.309
Omsætningsaktiver t.kr.:	108.916	132.747	107.944	88.610
- Varebeholdning t.kr.:	52.451	46.564	36.072	33.795
- Varedebitorer t.kr.:	29.842	49.550	36.499	36.615
Passiver i alt t.kr.:	167.085	203.749	120.012	106.919
Egenkapital t.kr.:	140.650	170.358	72.337	75.610
Hensættelser t.kr.:	6.379	2.591	2.848	5.017
Kortfristet gæld t.kr.:	20.057	30.801	44.826	26.291
- Varekreditorer t.kr.:	8.441	10.982	12.097	16.496
Langfristet gæld t.kr.:	0	0	0	0
Nulpunktomsætning:	-	-	-	-
Sikkerhedsmargin:	-	-	-	-
Kapacitetsgrad %:	1,00	1,00	1,00	1,00
Overskudsgrad %:	-	-	-	-
Afkastningsgrad %:	5,00	7,00	18,00	3,00
Egenkap. forrentning %:	6,00	9,00	18,00	4,00
Soliditetsgrad %:	84,00	83,00	60,00	70,00
Likviditetsgrad %:	543,00	430,00	240,00	337,00
Akt. omsætningshast.:	-	-	-	-
Omsætning/ansat t.kr.:	-	-	-	-
Db/ansat t.kr.:	676	729	785	576
Primært resultat/ansat t.kr.:	96	113	269	41
Årets resultat/ansat t.kr.:	273	149	90	37
Antal ansatte:	100	131	84	89

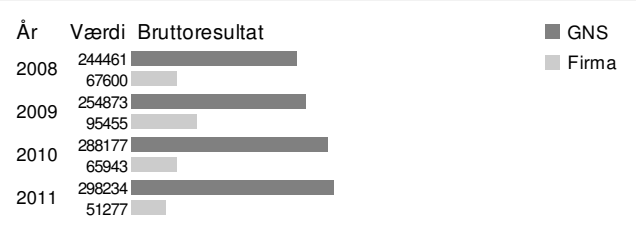

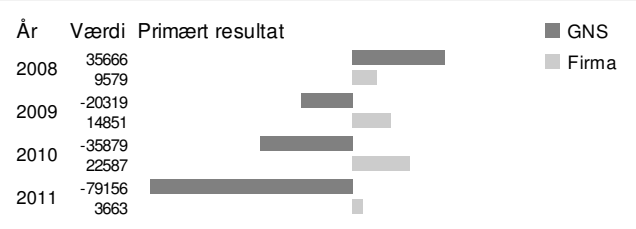

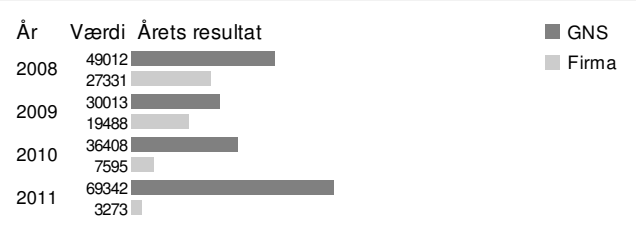

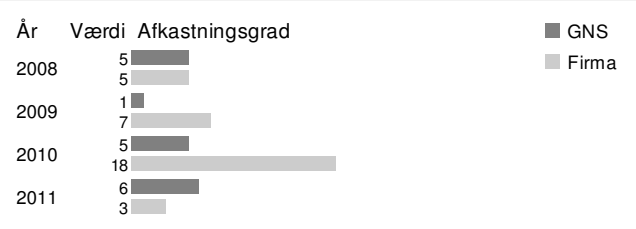

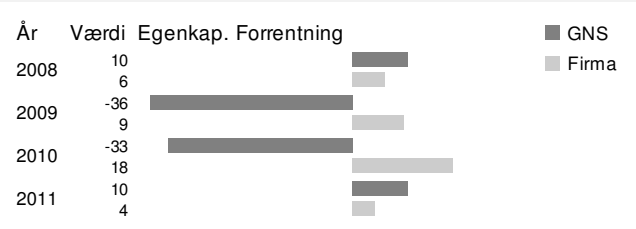

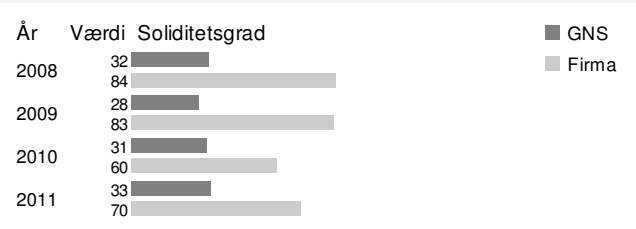

Csc Airline Solutions Denmark A/S

Ejerforhold:	A/S	CVR nr.:	14278176
Csc Airline Solutions Denmark A/S			
Engvej 165			
2300 København S			
Tlf nr.:	36146787	Fax nr.:	36147661
Reg. kapital:	5000000	Kreditrating:	A

Direktion

Jørgen Jakobsen	

Bestyrelse

Tommy Brandt	John Francis Walsh III
Charlotte Grønfeldt Lundblad	Annette Vibeke Hansen
Agnete Vindis	

Ejerforhold

100	Csc Scandinavia Holding A/S

Primære nacekode reg. hos CVR-registret

620200	Konsulentbistand vedrørende informationsteknologi

Firmatekst

Afslutningsdato:	31-03-2008	31-03-2009	31-03-2010	31-03-2011
Antal måneder:	12	12	12	12
Omsætning t.kr.:	838.778	692.399	479.247	443.039
Bruttoresultat t.kr.:	-	-	-	-
Primært resultat t.kr.:	-28.423	-17.301	-17.818	-5.649
Ordinært resultat t.kr.:	-33.539	-20.604	-25.003	-10.243
Resultat før skat t.kr.:	-33.539	-20.604	-25.003	-10.243
Årets resultat t.kr.:	-21.073	-15.469	-18.696	-7.637
Aktiver i alt t.kr.:	670.008	594.165	264.933	248.157
Anlægsaktiver t.kr.:	83.843	63.661	77.205	64.552
Omsætningsaktiver t.kr.:	586.165	530.504	187.728	183.605
- Varebeholdning t.kr.:	0	0	0	0
- Varedebitorer t.kr.:	81.715	49.454	50.390	45.918
Passiver i alt t.kr.:	670.008	594.165	264.933	248.157
Egenkapital t.kr.:	187.346	171.877	153.181	112.946
Hensættelser t.kr.:	25.817	7.918	1.566	0
Kortfristet gæld t.kr.:	198.588	156.113	110.186	135.211
- Varekreditorer t.kr.:	27.019	14.942	13.152	1.707
Langfristet gæld t.kr.:	258.257	258.257	0	0
Nulpunktomsætning:	-	-	-	-
Sikkerhedsmargin:	-	-	-	-
Kapacitetsgrad %:	-	-	-	-
Overskudsgrad %:	-3,00	-2,00	-3,00	-1,00
Afkastningsgrad %:	-4,00	-2,00	-6,00	-2,00
Egenkap. forrentning %:	-15,00	-10,00	-11,00	-4,00
Soliditetsgrad %:	27,00	28,00	57,00	45,00
Likviditetsgrad %:	295,00	339,00	170,00	135,00
Akt. omsætningshast.:	1,00	1,00	1,00	1,00
Omsætning/ansat t.kr.:	1.864	2.030	1.736	1.901
Db/ansat t.kr.:	-	-	-	-
Primært resultat/ansat t.kr.:	-63	-51	-65	-24
Årets resultat/ansat t.kr.:	-47	-45	-68	-33
Antal ansatte:	450	341	276	233

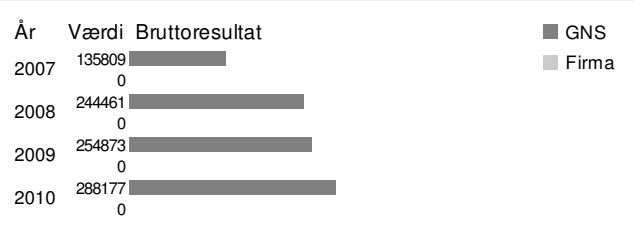

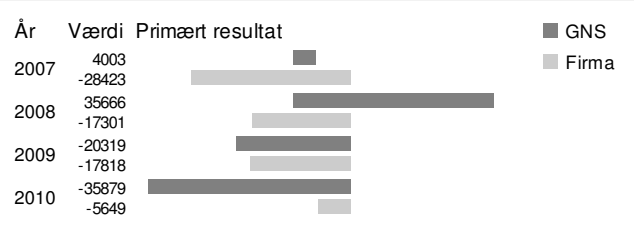

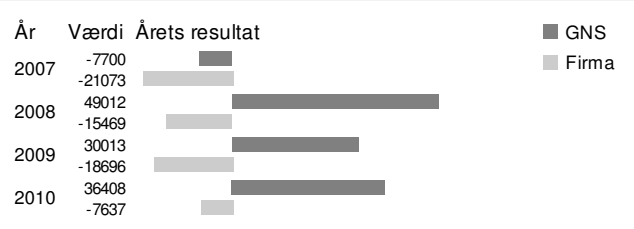

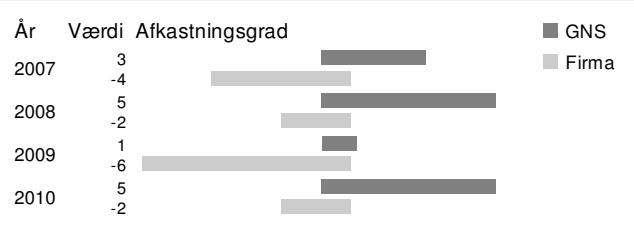

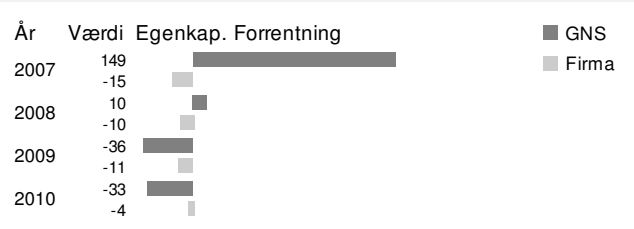

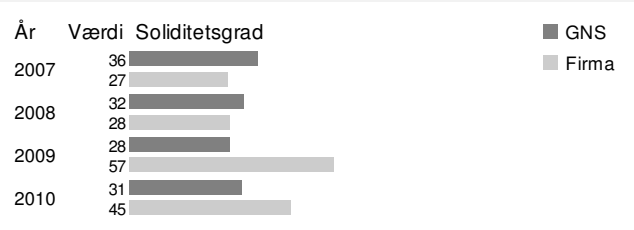

CSC Consulting Group A/S

Ejerforhold:	A/S	CVR nr.:	26031362
CSC Consulting Group A/S			
Retortvej 8			
2500 Valby			
Tlf nr.:	36144000	Fax nr.:	36144011
Reg. kapital:	5000000	Kreditrating:	A

Direktion

Jørgen Jakobsen	

Bestyrelse

Jørgen Jakobsen	Tommy Brandt
John Francis Walsh III	

Ejerforhold

100	Csc Danmark A/S

Primære nacekode reg. hos CVR-registret

620100	Computerprogrammering

Firmatekst

Afslutningsdato:	31-03-2008	31-03-2009	31-03-2010	31-03-2011
Antal måneder:	12	12	12	12
Omsætning t.kr.:	567.629	778.094	757.728	708.086
Bruttoresultat t.kr.:	-	-	-	-
Primært resultat t.kr.:	45.449	47.974	-41.863	-118.431
Ordinært resultat t.kr.:	46.002	43.077	-50.836	-123.596
Resultat før skat t.kr.:	46.002	43.077	-50.836	-123.596
Årets resultat t.kr.:	34.465	31.870	-38.557	-99.813
Aktiver i alt t.kr.:	311.306	464.548	577.003	331.040
Anlægsaktiver t.kr.:	98.575	140.762	147.742	117.801
Omsætningsaktiver t.kr.:	212.731	323.786	429.261	213.239
- Varebeholdning t.kr.:	0	0	0	0
- Varedebitorer t.kr.:	169.142	197.249	277.290	94.902
Passiver i alt t.kr.:	311.306	464.548	577.003	331.040
Egenkapital t.kr.:	133.305	165.175	126.618	26.805
Hensættelser t.kr.:	8.212	19.415	11.806	0
Kortfristet gæld t.kr.:	168.379	279.958	438.579	304.235
- Varekreditorer t.kr.:	27.360	44.964	56.334	32.119
Langfristet gæld t.kr.:	1.410	0	0	0
Nulpunktomsætning:	-	-	-	-
Sikkerhedsmargin:	-	-	-	-
Kapacitetsgrad %:	-	-	-	-
Overskudsgrad %:	8,00	6,00	-5,00	-16,00
Afkastningsgrad %:	14,00	10,00	-7,00	-35,00
Egenkap. forrentning %:	34,00	32,00	-29,00	-154,00
Soliditetsgrad %:	42,00	35,00	21,00	8,00
Likviditetsgrad %:	126,00	115,00	97,00	70,00
Akt. omsætningshast.:	1,00	1,00	1,00	2,00
Omsætning/ansat t.kr.:	2.064	2.204	2.005	1.995
Db/ansat t.kr.:	-	-	-	-
Primært resultat/ansat t.kr.:	165	136	-111	-334
Årets resultat/ansat t.kr.:	125	90	-102	-281
Antal ansatte:	275	353	378	355

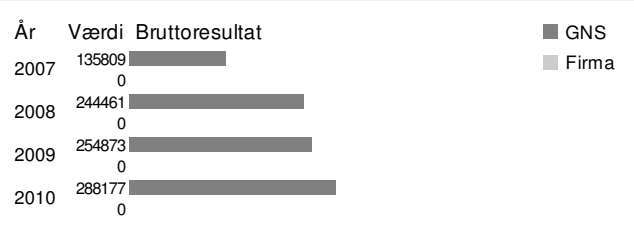

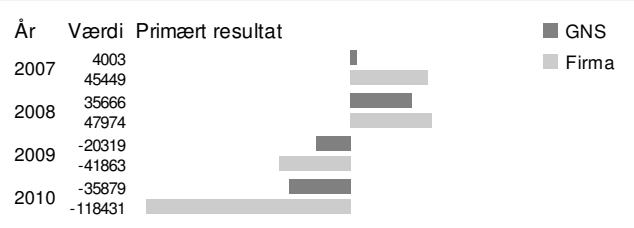

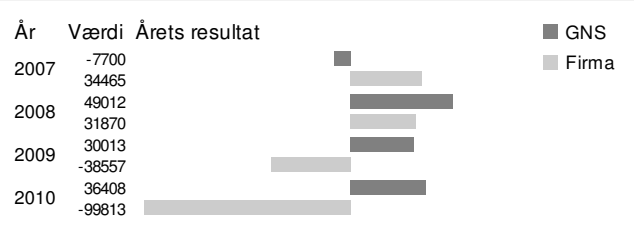



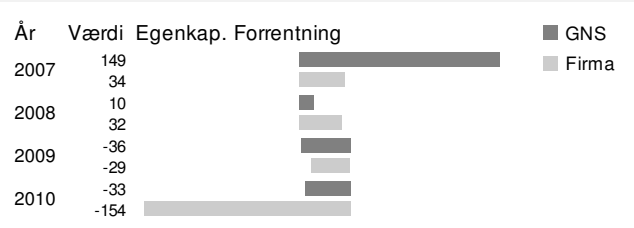

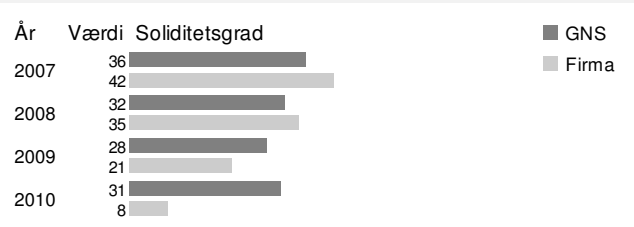

CSC Danmark A/S

Ejerforhold:	A/S	CVR nr.:	15231599
CSC Danmark A/S			
Retortvej 8			
2500 Valby			
Tlf nr.:	33230013	Fax nr.:	36144011
Reg. kapital:	200000000	Kreditrating:	A

Direktion

John Francis Walsh III	

Bestyrelse

Jørgen Jakobsen	Tommy Brandt
Guy Martin Hains	Lotte Mikkelsen
Jens Axel Arnold Hansen	

Ejerforhold

100	Csc Computer Sciences A/S

Primære nacekode reg. hos CVR-registret

620100	Computerprogrammering

Firmatekst

Afslutningsdato:	31-03-2008	31-03-2009	31-03-2010	31-03-2011
Antal måneder:	12	12	12	12
Omsætning t.kr.:	2.209.600	2.218.500	1.982.500	1.807.100
Bruttoresultat t.kr.:	-	-	-	-
Primært resultat t.kr.:	-94.100	99.800	66.300	-190.100
Ordinært resultat t.kr.:	-187.400	-7.900	-28.400	-353.400
Resultat før skat t.kr.:	-187.400	-7.900	-28.400	-353.400
Årets resultat t.kr.:	-147.600	-14.500	-73.700	-355.100
Aktiver i alt t.kr.:	2.927.700	3.192.800	3.211.000	3.105.400
Anlægsaktiver t.kr.:	1.888.200	1.946.900	1.861.800	1.652.000
Omsætningsaktiver t.kr.:	1.039.500	1.245.900	1.349.200	1.453.400
- Varebeholdning t.kr.:	0	0	0	8.500
- Varedebitorer t.kr.:	323.400	336.800	282.300	189.500
Passiver i alt t.kr.:	2.927.700	3.192.800	3.211.000	3.105.400
Egenkapital t.kr.:	775.200	762.500	713.400	86.300
Hensættelser t.kr.:	190.500	250.000	421.900	130.500
Kortfristet gæld t.kr.:	1.406.800	1.609.300	1.227.200	2.039.900
- Varekreditorer t.kr.:	120.400	179.000	90.800	205.400
Langfristet gæld t.kr.:	555.200	571.000	848.500	848.700
Nulpunktomsætning:	-	-	-	-
Sikkerhedsmargin:	-	-	-	-
Kapacitetsgrad %:	-	-	-	-
Overskudsgrad %:	-4,00	4,00	3,00	-10,00
Afkastningsgrad %:	-3,00	3,00	2,00	-6,00
Egenkap. forrentning %:	-12,00	12,00	8,00	-48,00
Soliditetsgrad %:	26,00	23,00	22,00	2,00
Likviditetsgrad %:	73,00	77,00	109,00	71,00
Akt. omsætningshast.:	0,00	0,00	0,00	0,00
Omsætning/ansat t.kr.:	1.682	1.783	1.458	1.357
Db/ansat t.kr.:	-	-	-	-
Primært resultat/ansat t.kr.:	-72	80	49	-143
Årets resultat/ansat t.kr.:	-112	-12	-54	-267
Antal ansatte:	1.314	1.244	1.360	1.332

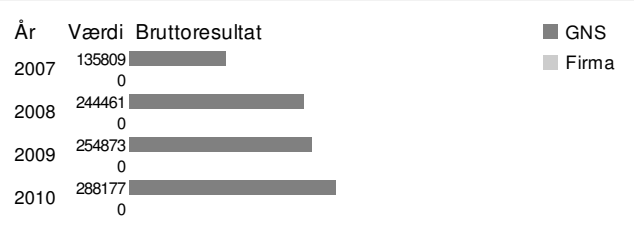

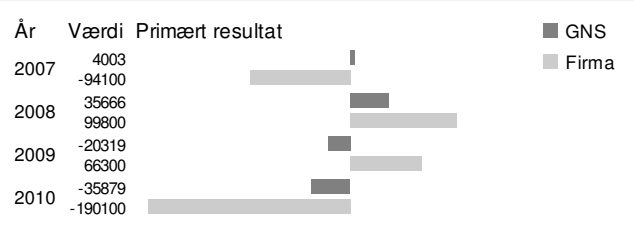

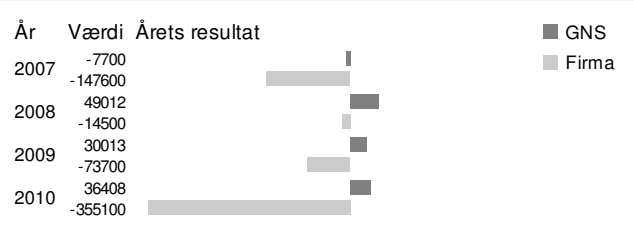



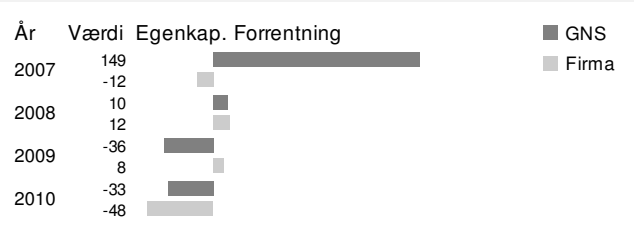

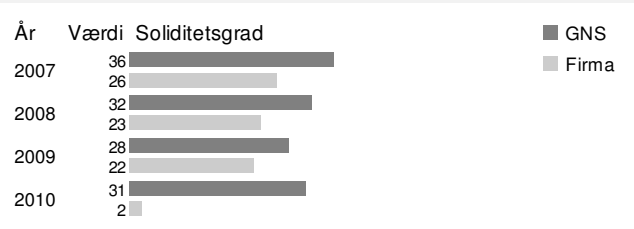

CSC Scandihealth A/S

Ejerforhold:	A/S	CVR nr.:	25469364
CSC Scandihealth A/S			
P.O.Pedersens Vej 2			
8200 Århus N			
Tlf nr.:	36144000	Fax nr.:	36147324
Reg. kapital:	25000000	Kreditrating:	AA

Direktion

Freddy Lykke Nielsen	

Bestyrelse

Kim Frederiksen	Tommy Brandt
Anders Jakobsen	Guy Martin Hains
Andrea Fiumicelli	Andrew James Edward Thomson

Ejerforhold

100	Csc Danmark A/S

Primære nacekode reg. hos CVR-registret

620100	Computerprogrammering

Firmatekst

Afslutningsdato:	31-03-2008	31-03-2009	31-03-2010	31-03-2011
Antal måneder:	12	12	12	12
Omsætning t.kr.:	393.884	397.636	405.899	441.556
Bruttoresultat t.kr.:	-	-	-	-
Primært resultat t.kr.:	49.648	46.953	62.174	51.199
Ordinært resultat t.kr.:	58.134	57.189	67.934	56.059
Resultat før skat t.kr.:	58.134	57.189	67.934	56.059
Årets resultat t.kr.:	45.120	42.773	51.519	42.112
Aktiver i alt t.kr.:	415.934	451.640	510.658	541.647
Anlægsaktiver t.kr.:	92.089	95.797	62.821	71.490
Omsætningsaktiver t.kr.:	323.845	355.843	447.837	470.157
- Varebeholdning t.kr.:	0	0	0	0
- Varedebitorer t.kr.:	59.638	57.329	54.034	46.756
Passiver i alt t.kr.:	415.934	451.640	510.658	541.647
Egenkapital t.kr.:	267.888	310.661	362.180	404.292
Hensættelser t.kr.:	13.419	13.393	5.638	6.508
Kortfristet gæld t.kr.:	134.062	127.586	142.840	130.847
- Varekreditorer t.kr.:	3.228	9.306	6.578	1.817
Langfristet gæld t.kr.:	565	0	0	0
Nulpunktomsætning:	-	-	-	-
Sikkerhedsmargin:	-	-	-	-
Kapacitetsgrad %:	-	-	-	-
Overskudsgrad %:	12,00	11,00	15,00	11,00
Afkastningsgrad %:	11,00	10,00	12,00	9,00
Egenkap. forrentning %:	18,00	16,00	18,00	13,00
Soliditetsgrad %:	64,00	68,00	70,00	74,00
Likviditetsgrad %:	241,00	278,00	313,00	359,00
Akt. omsætningshast.:	0,00	0,00	0,00	0,00
Omsætning/ansat t.kr.:	1.322	1.366	1.293	1.299
Db/ansat t.kr.:	-	-	-	-
Primært resultat/ansat t.kr.:	167	161	198	151
Årets resultat/ansat t.kr.:	151	147	164	124
Antal ansatte:	298	291	314	340

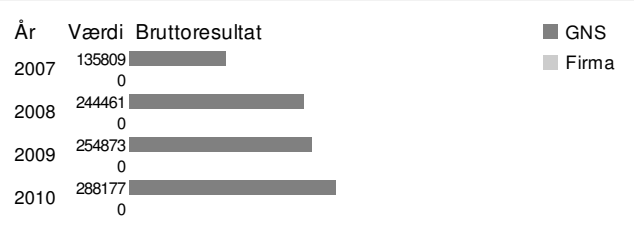

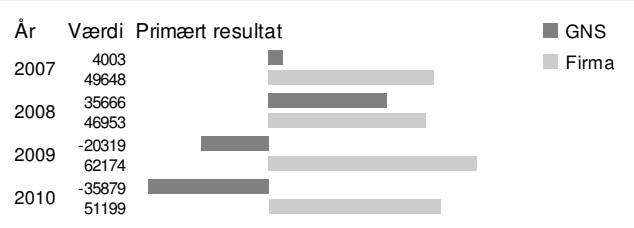

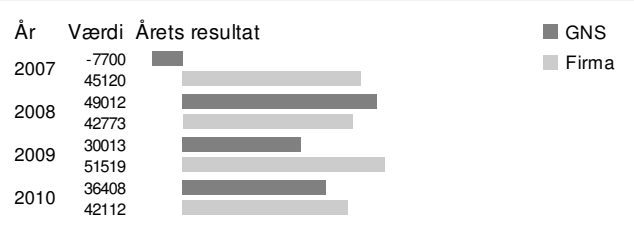

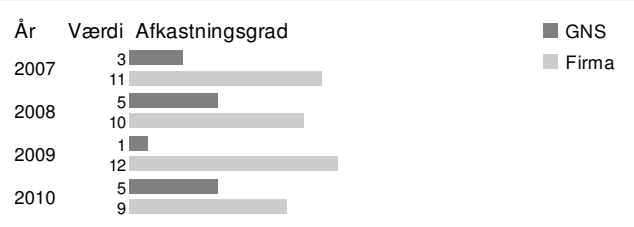

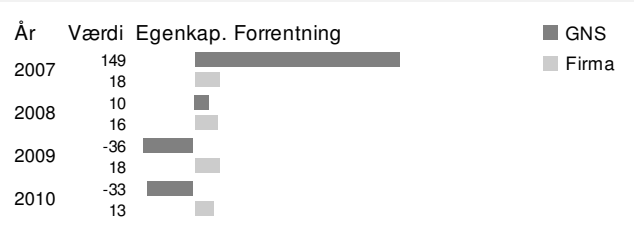

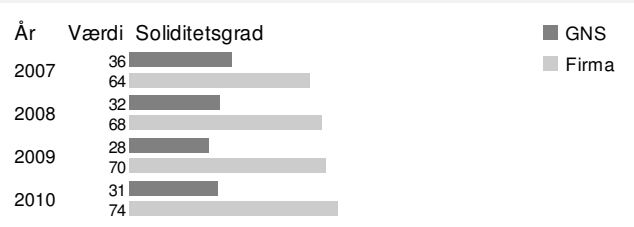

Dafolo A/S

Ejerforhold:	A/S	CVR nr.:	61966617
Dafolo A/S			
Suderbovej 22-24			
9900 Frederikshavn			
Tlf nr.:	96206666	Fax nr.:	98429711
Reg. kapital:	5000000	Kreditrating:	AA

Direktion

Hans Christian Højslet	

Bestyrelse

Hans Jørgen Kaptain	Kim Jensen
Jesper Gad Christensen	Kjeld Møller Pedersen
Karina Vestergaard Thomsen	Lars Qvortrup

Ejerforhold

100	Dafolo Holding A/S

Primære nacekode reg. hos CVR-registret

181200	Anden trykning

Firmatekst

Afslutningsdato:	30-06-2008	30-06-2009	30-06-2010	30-06-2011
Antal måneder:	12	12	12	12
Omsætning t.kr.:	48.869	51.974	55.565	58.374
Bruttoresultat t.kr.:	22.798	24.172	26.598	28.650
Primært resultat t.kr.:	-2.292	-1.420	-335	1.122
Ordinært resultat t.kr.:	-1.760	-663	-617	-75
Resultat før skat t.kr.:	-1.760	-663	-617	-75
Årets resultat t.kr.:	-1.701	87	130	14
Aktiver i alt t.kr.:	36.048	36.302	32.201	31.636
Anlægsaktiver t.kr.:	11.794	11.751	9.351	8.395
Omsætningsaktiver t.kr.:	24.254	24.551	22.850	23.241
- Varebeholdning t.kr.:	6.580	6.257	6.446	7.096
- Varedebitorer t.kr.:	5.964	6.132	6.205	6.217
Passiver i alt t.kr.:	36.048	36.302	32.201	31.636
Egenkapital t.kr.:	4.147	4.234	4.364	4.378
Hensættelser t.kr.:	0	0	0	0
Kortfristet gæld t.kr.:	23.975	24.099	21.781	22.143
- Varekreditorer t.kr.:	3.430	2.188	2.869	2.983
Langfristet gæld t.kr.:	7.926	7.969	6.056	5.115
Nulpunktomsætning:	53.783	55.025	56.263	56.088
Sikkerhedsmargin:	-10,00	-5,00	-1,00	3,00
Kapacitetsgrad %:	0,00	0,00	0,00	1,00
Overskudsgrad %:	-4,00	-2,00	0,00	1,00
Afkastningsgrad %:	-6,00	-3,00	-1,00	3,00
Egenkap. forrentning %:	-55,00	-34,00	-8,00	25,00
Soliditetsgrad %:	11,00	11,00	13,00	13,00
Likviditetsgrad %:	101,00	101,00	104,00	104,00
Akt. omsætningshast.:	1,00	1,00	1,00	1,00
Omsætning/ansat t.kr.:	905	1.000	992	957
Db/ansat t.kr.:	422	465	475	470
Primært resultat/ansat t.kr.:	-42	-27	-6	18
Årets resultat/ansat t.kr.:	-32	2	2	0
Antal ansatte:	54	52	56	61

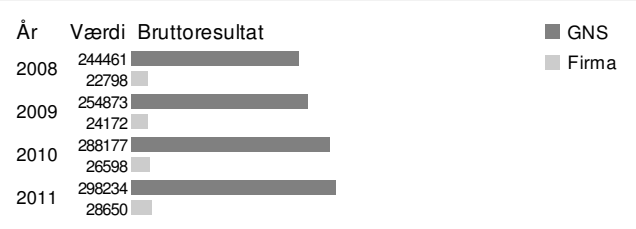

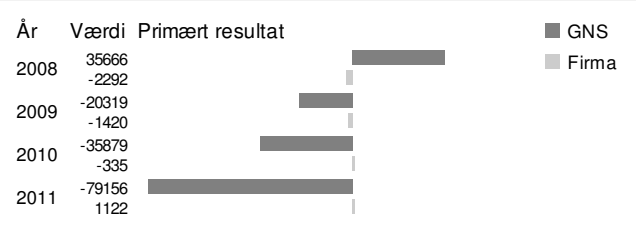

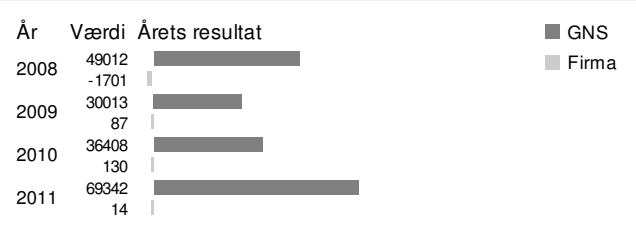



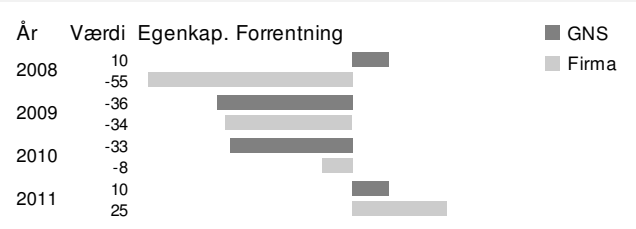

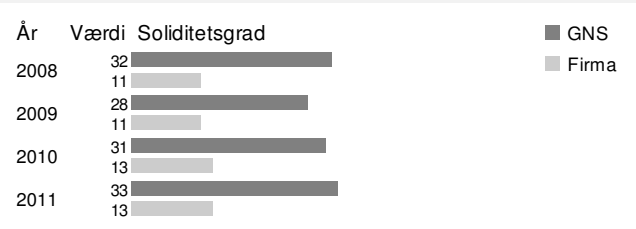

Danaweb A/S

Ejerforhold:	A/S	CVR nr.:	29414815
Danaweb A/S			
Herlev Hovedgade 201B			
2730 Herlev			
Tlf nr.:	44521600	Fax nr.:	44521601
Reg. kapital:	500000	Kreditrating:	AAA

Direktion

Kenneth Stampe	

Bestyrelse

Agner Nørgaard Mark	Kenneth Stampe
Christian Trane Madsen	Inge Margit Meincke Jørgensen
Simon Jansen	

Ejerforhold

100	Danaweb International A/S

Primære nacekode reg. hos CVR-registret

582900	Anden udgivelse af software

Firmatekst

Afslutningsdato:	31-12-2008	31-12-2009	31-12-2010	31-12-2011
Antal måneder:	12	12	12	12
Omsætning t.kr.:	-	-	-	-
Bruttoresultat t.kr.:	39.963	51.047	55.769	61.019
Primært resultat t.kr.:	2.410	14.153	14.730	17.203
Ordinært resultat t.kr.:	3.420	14.102	14.824	17.328
Resultat før skat t.kr.:	3.420	14.102	14.824	17.328
Årets resultat t.kr.:	2.685	10.507	10.747	12.825
Aktiver i alt t.kr.:	14.751	26.324	26.850	37.014
Anlægsaktiver t.kr.:	3.083	4.036	2.921	5.586
Omsætningsaktiver t.kr.:	11.668	22.288	23.929	31.428
- Varebeholdning t.kr.:	0	0	0	0
- Varedebitorer t.kr.:	7.364	10.885	15.531	19.270
Passiver i alt t.kr.:	14.751	26.324	26.850	37.014
Egenkapital t.kr.:	-2.651	7.857	9.508	14.332
Hensættelser t.kr.:	0	0	9	999
Kortfristet gæld t.kr.:	17.337	18.467	17.334	21.682
- Varekreditorer t.kr.:	704	2.354	268	262
Langfristet gæld t.kr.:	65	0	0	0
Nulpunktomsætning:	-	-	-	-
Sikkerhedsmargin:	-	-	-	-
Kapacitetsgrad %:	1,00	1,00	1,00	1,00
Overskudsgrad %:	-	-	-	-
Afkastningsgrad %:	16,00	53,00	54,00	46,00
Egenkap. forrentning %:	-90,00	543,00	169,00	144,00
Soliditetsgrad %:	-17,00	29,00	35,00	38,00
Likviditetsgrad %:	67,00	120,00	138,00	144,00
Akt. omsætningshast.:	-	-	-	-
Omsætning/ansat t.kr.:	-	-	-	-
Db/ansat t.kr.:	354	496	372	-
Primært resultat/ansat t.kr.:	21	137	98	-
Årets resultat/ansat t.kr.:	24	102	72	-
Antal ansatte:	113	103	150	-

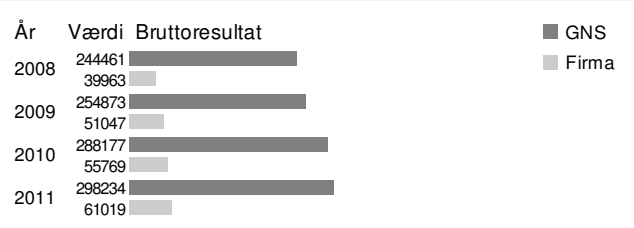

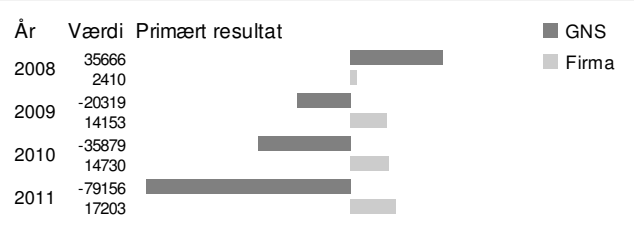

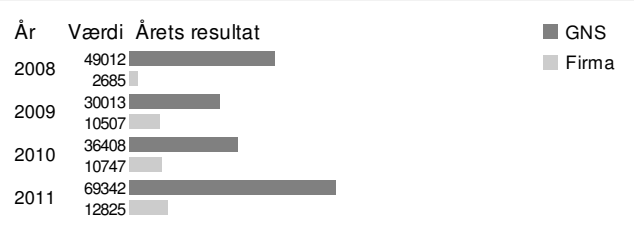

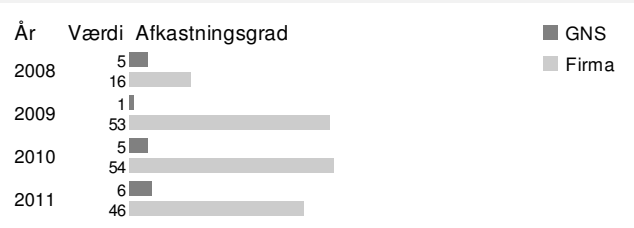

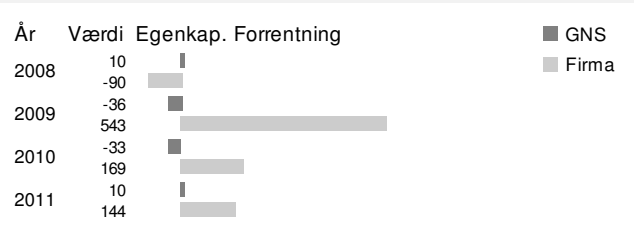

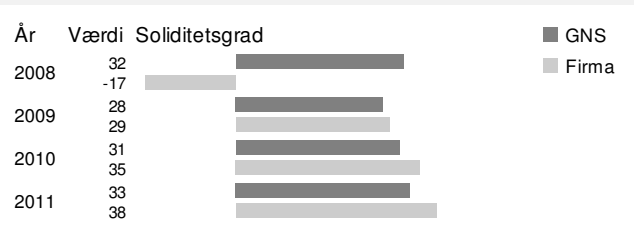

Dansk Biblioteksscenter a/s

Ejerforhold:	A/S	CVR nr.:	15149043
Dansk Biblioteksscenter a/s			
Tempovej 7-11			
2750 Ballerup			
Tlf nr.:	44867777	Fax nr.:	44867693
Reg. kapital:	3900000	Kreditrating:	AA

Direktion

Mogens Brabrand Jensen	

Bestyrelse

Kim Kristian Østrup	Anders Buhl-Christensen
Poul Enevold Nødgaard	Anders Kølpin Ravn
Ejnar Slot	Hanne Lydom Thomsen
Jørn Rye Rasmussen	Jørn Lehmann Petersen
Ib Bruno Stenmann Valsborg	Anne Grethe Rasmussen
Ivan Knud Sørensen	

Ejerforhold

>5	Kulturministeriet, Departementet
>5	Kommunernes Landsforening/Handels Virksomhed

Primære nacekode reg. hos CVR-registret

581900	Anden udgivervirksomhed

Firmatekst

Afslutningsdato:	31-12-2008	31-12-2009	31-12-2010	31-12-2011
Antal måneder:	12	12	12	12
Omsætning t.kr.:	124.122	130.711	130.711	137.703
Bruttoresultat t.kr.:	94.643	101.172	101.172	102.348
Primært resultat t.kr.:	1.784	1.438	1.683	236
Ordinært resultat t.kr.:	794	2.159	2.404	1.488
Resultat før skat t.kr.:	794	2.159	2.404	1.488
Årets resultat t.kr.:	-14	1.017	1.201	945
Aktiver i alt t.kr.:	85.565	92.582	83.887	81.838
Anlægsaktiver t.kr.:	59.487	59.472	50.777	48.863
Omsætningsaktiver t.kr.:	26.078	33.110	33.110	32.975
- Varebeholdning t.kr.:	0	0	0	0
- Varedebitorer t.kr.:	3.709	4.050	4.050	9.529
Passiver i alt t.kr.:	85.565	92.582	83.887	81.838
Egenkapital t.kr.:	43.570	44.587	38.059	39.004
Hensættelser t.kr.:	3.603	3.303	1.137	709
Kortfristet gæld t.kr.:	19.057	26.631	26.630	25.277
- Varekreditorer t.kr.:	3.114	7.586	7.586	6.644
Langfristet gæld t.kr.:	19.335	18.061	18.061	16.848
Nulpunktomsætning:	121.782	128.855	128.539	137.377
Sikkerhedsmargin:	1,00	1,00	1,00	0,00
Kapacitetsgrad %:	1,00	1,00	1,00	1,00
Overskudsgrad %:	1,00	1,00	1,00	0,00
Afkastningsgrad %:	2,00	1,00	2,00	0,00
Egenkap. forrentning %:	4,00	3,00	4,00	0,00
Soliditetsgrad %:	50,00	48,00	45,00	47,00
Likviditetsgrad %:	136,00	124,00	124,00	130,00
Akt. omsætningshast.:	1,00	1,00	1,00	1,00
Omsætning/ansat t.kr.:	791	822	822	866
Db/ansat t.kr.:	603	636	636	644
Primært resultat/ansat t.kr.:	11	9	11	1
Årets resultat/ansat t.kr.:	0	6	8	6
Antal ansatte:	157	159	159	159

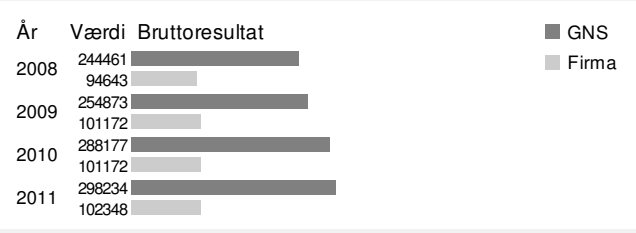

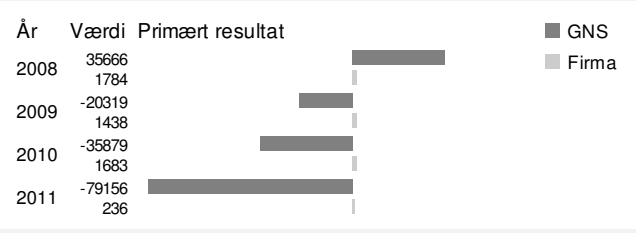

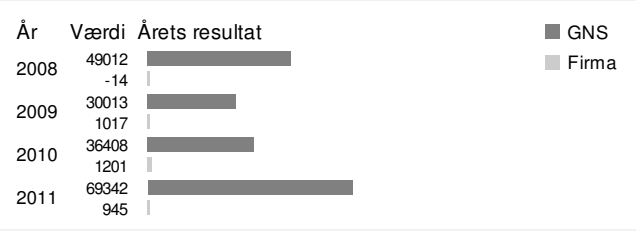

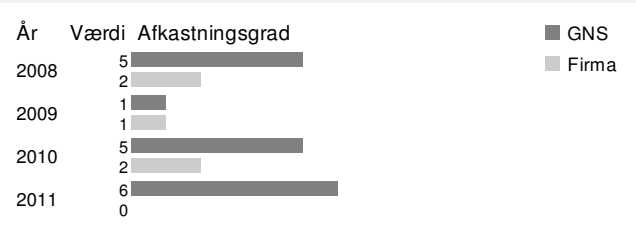

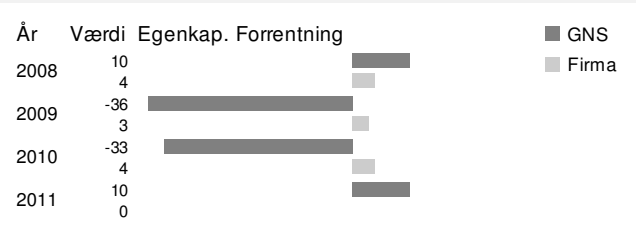

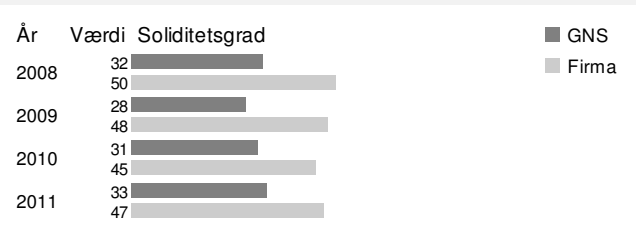

Dansk Bredbånd A/S

Ejerforhold:	A/S	CVR nr.:	10019427
Dansk Bredbånd A/S			
Hørskætten 6B			
2630 Tåstrup			
Tlf nr.:	33385800	Fax nr.:	33385808
Reg. kapital:	58000000	Kreditrating:	A

Direktion

Anders Buchwald Christjansen	

Bestyrelse

Jørgen Stensgaard	Anders Buchwald Christjansen
Kim Frimer	

Ejerforhold

100	Waoo A/S

Primære nacekode reg. hos CVR-registret

611000	Fastnetbaseret telekommunikation

Firmatekst

Afslutningsdato:	31-12-2008	31-12-2009	31-12-2010	31-12-2011
Antal måneder:	12	12	12	12
Omsætning t.kr.:	-	-	-	-
Bruttoresultat t.kr.:	43.912	63.039	30.151	93.695
Primært resultat t.kr.:	-50.525	-31.546	-38.964	30.258
Ordinært resultat t.kr.:	-76.633	-41.804	-42.394	28.840
Resultat før skat t.kr.:	-76.633	-41.804	-42.394	28.840
Årets resultat t.kr.:	-76.633	-41.804	-42.394	38.840
Aktiver i alt t.kr.:	167.977	170.689	139.159	152.750
Anlægsaktiver t.kr.:	123.666	106.605	93.006	55.189
Omsætningsaktiver t.kr.:	44.311	64.084	46.153	97.561
- Varebeholdning t.kr.:	0	0	0	1.413
- Varedebitorer t.kr.:	22.969	31.371	34.980	31.870
Passiver i alt t.kr.:	167.977	170.689	139.159	152.750
Egenkapital t.kr.:	26.672	43.669	18.573	57.413
Hensættelser t.kr.:	2.515	16	7.389	7.110
Kortfristet gæld t.kr.:	96.416	127.004	113.196	88.226
- Varekreditorer t.kr.:	45.573	59.748	39.798	28.111
Langfristet gæld t.kr.:	1.797	0	0	0
Nulpunktomsætning:	-	-	-	-
Sikkerhedsmargin:	-	-	-	-
Kapacitetsgrad %:	0,00	0,00	0,00	1,00
Overskudsgrad %:	-	-	-	-
Afkastningsgrad %:	-30,00	-18,00	-28,00	19,00
Egenkap. forrentning %:	-189,00	-90,00	-125,00	79,00
Soliditetsgrad %:	15,00	25,00	13,00	37,00
Likviditetsgrad %:	45,00	50,00	40,00	110,00
Akt. omsætningshast.:	-	-	-	-
Omsætning/ansat t.kr.:	-	-	-	-
Db/ansat t.kr.:	556	829	471	3.022
Primært resultat/ansat t.kr.:	-640	-415	-609	976
Årets resultat/ansat t.kr.:	-970	-550	-662	1.253
Antal ansatte:	79	76	64	31

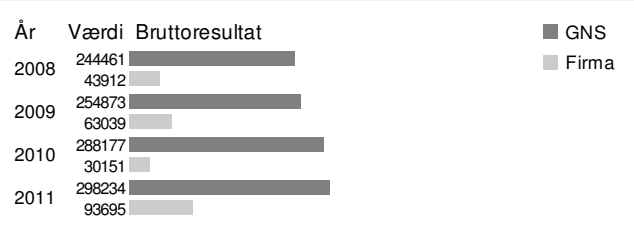

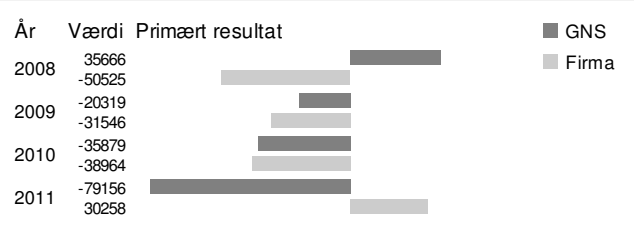

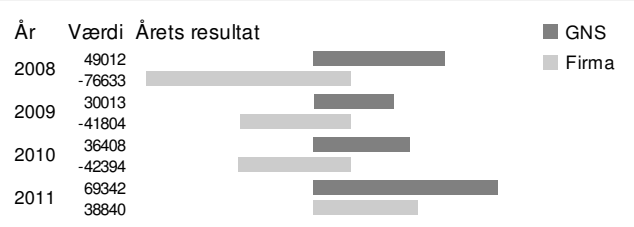

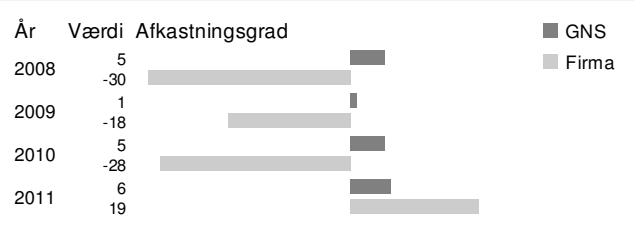

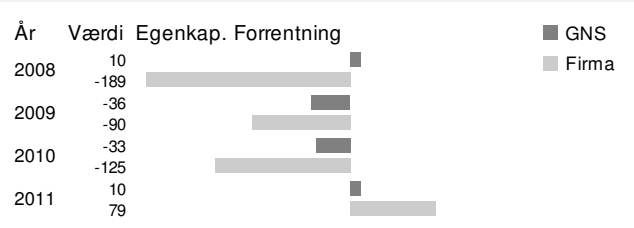

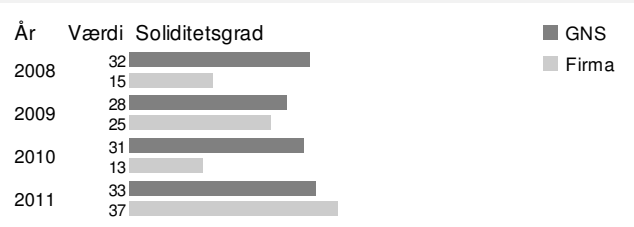

Dansk Kabel TV A/S

Ejerforhold:	A/S	CVR nr.:	17981684
Dansk Kabel TV A/S			
Roholmsvej 19			
2620 Albertslund			
Tlf nr.:	43324700	Fax nr.:	43324701
Reg. kapital:	30565000	Kreditrating:	AAA

Direktion

Henrik Steen Dudek	

Bestyrelse

Niels Breining	Mads Arnbjørn Rasmussen
Freddie Fjeldsted	Jan Holm Petersen
Svend Erik Høedt Larsen	Niels Ulrich Lindholm

Ejerforhold

100	Yousee A/S

Primære nacekode reg. hos CVR-registret

432100	El-installation

Firmatekst

Selskabet beskæftiger sig med : Projektering, Installation, service, programleverancer, datatransmission, internet via kabel tv

Afslutningsdato:	31-12-2008	31-12-2009	31-12-2010	31-12-2011
Antal måneder:	12	12	12	12
Omsætning t.kr.:	403.829	574.691	589.293	542.288
Bruttoresultat t.kr.:	212.341	288.989	317.193	386.917
Primært resultat t.kr.:	67.034	53.007	54.640	48.928
Ordinært resultat t.kr.:	71.435	54.881	57.129	49.163
Resultat før skat t.kr.:	71.435	54.881	57.129	49.163
Årets resultat t.kr.:	53.173	38.894	40.770	30.655
Aktiver i alt t.kr.:	283.757	586.974	579.172	553.591
Anlægsaktiver t.kr.:	39.513	300.400	284.428	264.462
Omsætningsaktiver t.kr.:	244.244	286.574	294.744	289.129
- Varebeholdning t.kr.:	12.870	13.400	9.197	9.827
- Varedebitorer t.kr.:	58.074	92.821	47.740	31.682
Passiver i alt t.kr.:	283.757	586.974	579.172	553.591
Egenkapital t.kr.:	126.921	365.202	372.611	362.634
Hensættelser t.kr.:	0	27.627	17.560	17.630
Kortfristet gæld t.kr.:	153.589	188.991	186.806	172.495
- Varekreditorer t.kr.:	24.365	54.540	44.216	35.754
Langfristet gæld t.kr.:	3.247	5.154	2.195	831
Nulpunktomsætning:	276.354	469.242	487.745	473.706
Sikkerhedsmargin:	31,00	18,00	17,00	12,00
Kapacitetsgrad %:	1,00	1,00	1,00	1,00
Overskudsgrad %:	16,00	9,00	9,00	9,00
Afkastningsgrad %:	23,00	9,00	9,00	8,00
Egenkap. forrentning %:	52,00	21,00	14,00	13,00
Soliditetsgrad %:	44,00	62,00	64,00	65,00
Likviditetsgrad %:	159,00	151,00	157,00	167,00
Akt. omsætningshast.:	1,00	0,00	1,00	0,00
Omsætning/ansat t.kr.:	1.453	1.433	1.470	1.442
Db/ansat t.kr.:	764	721	791	1.029
Primært resultat/ansat t.kr.:	241	132	136	130
Årets resultat/ansat t.kr.:	191	97	102	82
Antal ansatte:	278	401	401	376

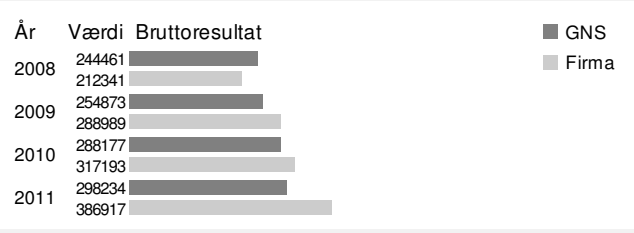

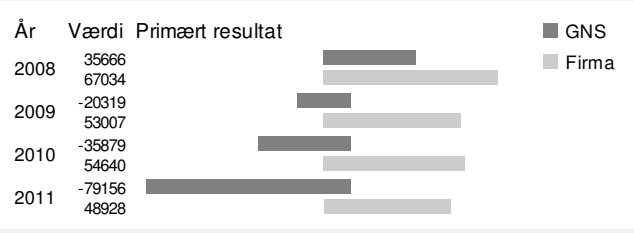

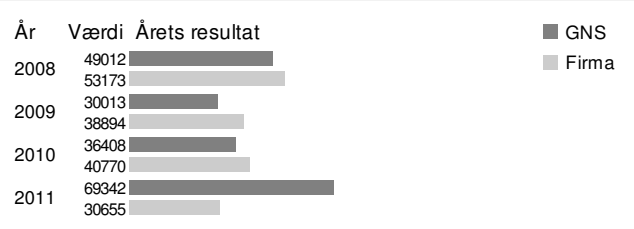

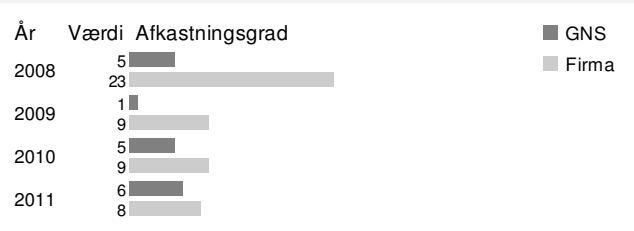

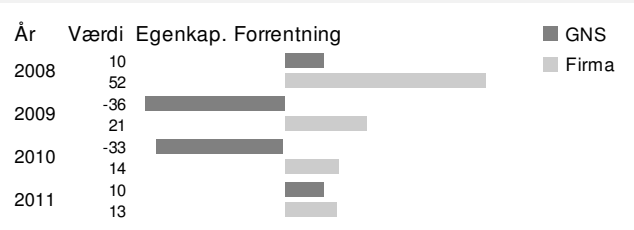

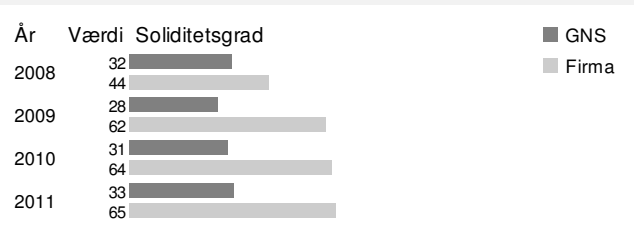

Dansk Scanning A/S

Ejerforhold:	A/S	CVR nr.:	20373490
Dansk Scanning A/S			
Ho Bugt Vej 48			
6852 Billum			
Tlf nr.:	70114116	Fax nr.:	76114269
Reg. kapital:	500000	Kreditrating:	A

Direktion

Henning Kirkegaard	

Bestyrelse

Lisbeth Nielsen	Henning Kirkegaard
Jan Kirkegaard	

Ejerforhold

100	Kirkegaard Holding ApS

Primære nacekode reg. hos CVR-registret

821900	Fotokopiering, dokumentbehandling og anden specialiseret kontorservice

Firmatekst

Afslutningsdato:	30-09-2008	30-09-2009	30-09-2010	30-09-2011
Antal måneder:	12	12	12	12
Omsætning t.kr.:	-	-	-	-
Bruttoresultat t.kr.:	45.816	51.049	25.208	27.582
Primært resultat t.kr.:	11.760	6.194	1.914	-3.596
Ordinært resultat t.kr.:	11.706	6.149	1.698	-3.710
Resultat før skat t.kr.:	11.706	6.149	1.698	-3.710
Årets resultat t.kr.:	8.769	4.645	1.256	-2.793
Aktiver i alt t.kr.:	28.681	24.645	17.561	22.942
Anlægsaktiver t.kr.:	4.362	3.521	1.789	1.341
Omsætningsaktiver t.kr.:	24.319	21.124	15.772	21.601
- Varebeholdning t.kr.:	0	0	0	0
- Varedebitorer t.kr.:	15.348	14.244	8.696	5.841
Passiver i alt t.kr.:	28.681	24.645	17.561	22.942
Egenkapital t.kr.:	14.732	12.576	11.333	8.539
Hensættelser t.kr.:	5.300	2.000	89	0
Kortfristet gæld t.kr.:	8.648	10.068	6.140	14.402
- Varekreditorer t.kr.:	629	604	631	656
Langfristet gæld t.kr.:	0	0	0	0
Nulpunktomsætning:	-	-	-	-
Sikkerhedsmargin:	-	-	-	-
Kapacitetsgrad %:	1,00	1,00	1,00	0,00
Overskudsgrad %:	-	-	-	-
Afkastningsgrad %:	41,00	25,00	10,00	-15,00
Egenkap. forrentning %:	79,00	45,00	16,00	-36,00
Soliditetsgrad %:	51,00	51,00	64,00	37,00
Likviditetsgrad %:	281,00	209,00	256,00	149,00
Akt. omsætningshast.:	-	-	-	-
Omsætning/ansat t.kr.:	-	-	-	-
Db/ansat t.kr.:	603	440	476	467
Primært resultat/ansat t.kr.:	155	53	36	-61
Årets resultat/ansat t.kr.:	115	40	24	-47
Antal ansatte:	76	116	53	59

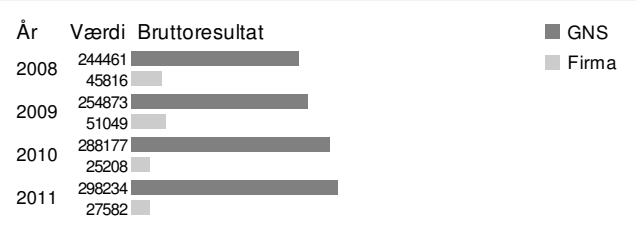

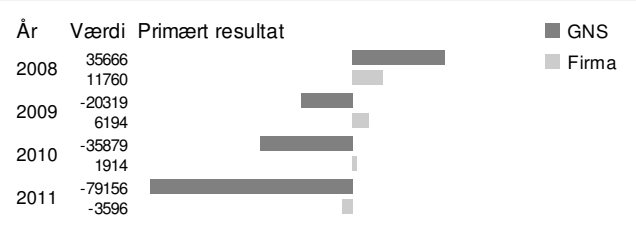

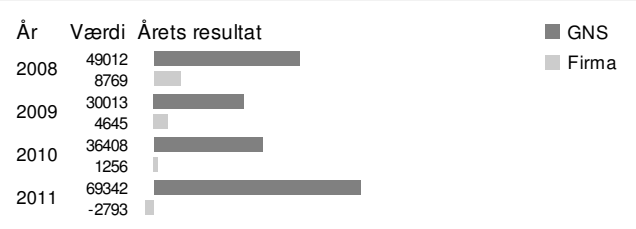

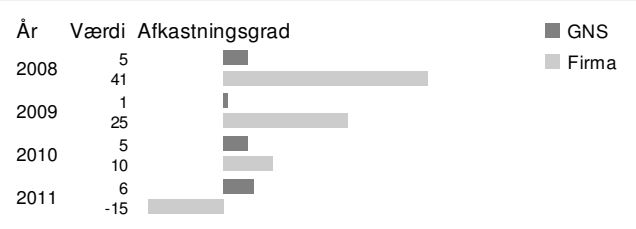

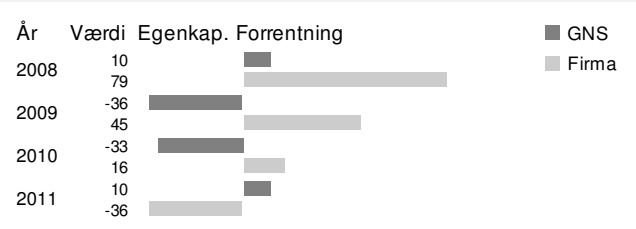

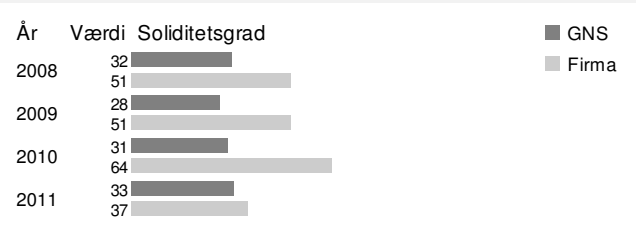

Data Respons A/S (DK)

Ejerforhold:	A/S	CVR nr.:	21511870
Data Respons A/S (DK)			
Ellekær 6			
2730 Herlev			
Tlf nr.:	88327580	Fax nr.:	88327501
Reg. kapital:	2276975	Kreditrating:	C

Direktion

Kenneth Ragnvaldsen	

Bestyrelse

Kenneth Ragnvaldsen	Susan Elizabeth Hagerty
Rune Wahl	

Ejerforhold

100	Data Respons Norge As

Primære nacekode reg. hos CVR-registret

620200	Konsulentbistand vedrørende informationsteknologi

Firmatekst

Afslutningsdato:	31-12-2008	31-12-2009	31-12-2010	31-12-2011
Antal måneder:	12	12	12	12
Omsætning t.kr.:	-	-	-	-
Bruttoresultat t.kr.:	33.636	9.989	11.658	11.201
Primært resultat t.kr.:	14.262	-17.446	-13.443	-9.377
Ordinært resultat t.kr.:	13.622	-18.474	-15.014	-9.012
Resultat før skat t.kr.:	13.622	-18.474	-15.014	-9.012
Årets resultat t.kr.:	10.140	-13.850	-15.014	-13.728
Aktiver i alt t.kr.:	73.667	55.123	67.724	19.536
Anlægsaktiver t.kr.:	5.474	4.737	4.064	2.732
Omsætningsaktiver t.kr.:	68.193	50.386	63.660	16.804
- Varebeholdning t.kr.:	11.303	3.731	12.850	3.442
- Varedebitorer t.kr.:	44.120	28.604	35.814	9.664
Passiver i alt t.kr.:	73.667	55.123	67.724	19.536
Egenkapital t.kr.:	15.751	2.761	3.747	-9.981
Hensættelser t.kr.:	0	0	0	0
Kortfristet gæld t.kr.:	57.915	52.362	63.977	29.515
- Varekreditorer t.kr.:	18.742	9.248	13.866	5.073
Langfristet gæld t.kr.:	0	0	0	0
Nulpunktomsætning:	-	-	-	-
Sikkerhedsmargin:	-	-	-	-
Kapacitetsgrad %:	1,00	0,00	0,00	0,00
Overskudsgrad %:	-	-	-	-
Afkastningsgrad %:	19,00	-31,00	-19,00	-48,00
Egenkap. forrentning %:	90,00	-188,00	-413,00	0,00
Soliditetsgrad %:	21,00	5,00	5,00	-51,00
Likviditetsgrad %:	117,00	96,00	99,00	56,00
Akt. omsætningshast.:	-	-	-	-
Omsætning/ansat t.kr.:	-	-	-	-
Db/ansat t.kr.:	391	122	169	200
Primært resultat/ansat t.kr.:	166	-213	-195	-167
Årets resultat/ansat t.kr.:	118	-169	-218	-245
Antal ansatte:	86	82	69	56

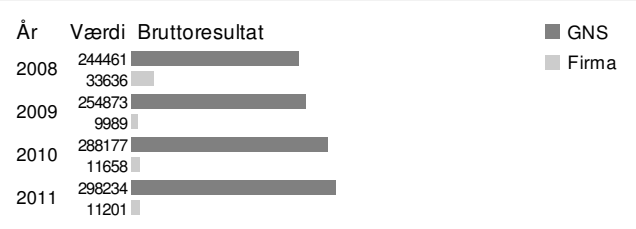

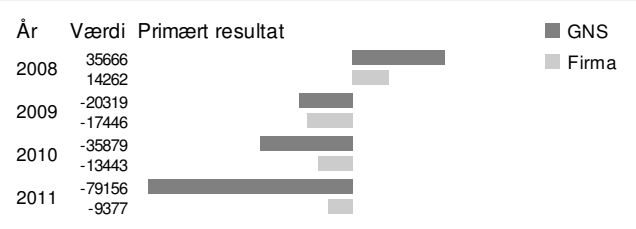

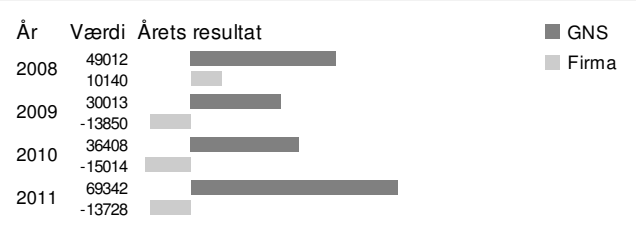



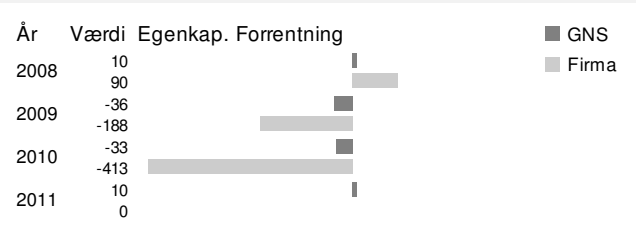

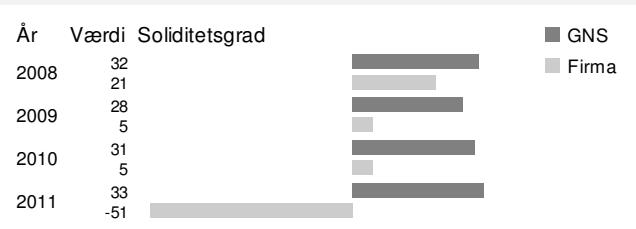

Data Scanning A/S

Ejerforhold:	A/S	CVR nr.:	19803376
Data Scanning A/S			
Bernstorffsgade 38			
1577 København V			
Tlf nr.:	46550070	Fax nr.:	46591150
Reg. kapital:	1000000	Kreditrating:	AAA

Direktion

Niels Frost Larsen	

Bestyrelse

Finn Hansen	Torsten Fels
Anders Mittag	

Ejerforhold

100	Post Danmark A/S

Primære nacekode reg. hos CVR-registret

631100	Databehandling, webhosting og lignende serviceydelser

Firmatekst

Afslutningsdato:	31-12-2008	31-12-2009	31-12-2010	31-12-2011
Antal måneder:	12	12	12	12
Omsætning t.kr.:	93.914	82.075	71.387	65.910
Bruttoresultat t.kr.:	-	-	-	-
Primært resultat t.kr.:	16.584	13.129	1.652	6.252
Ordinært resultat t.kr.:	17.578	13.281	1.655	6.245
Resultat før skat t.kr.:	17.578	13.281	1.655	6.245
Årets resultat t.kr.:	13.137	9.847	1.227	4.671
Aktiver i alt t.kr.:	43.603	46.390	30.302	27.679
Anlægsaktiver t.kr.:	10.352	8.519	6.424	7.618
Omsætningsaktiver t.kr.:	33.251	37.871	23.878	20.061
- Varebeholdning t.kr.:	0	0	0	0
- Varedebitorer t.kr.:	11.502	9.253	11.966	11.496
Passiver i alt t.kr.:	43.603	46.390	30.302	27.679
Egenkapital t.kr.:	28.054	25.902	17.129	11.800
Hensættelser t.kr.:	0	0	0	0
Kortfristet gæld t.kr.:	15.549	20.488	13.173	15.879
- Varekreditorer t.kr.:	1.677	6.248	1.188	3.100
Langfristet gæld t.kr.:	0	0	0	0
Nulpunktomsætning:	-	-	-	-
Sikkerhedsmargin:	-	-	-	-
Kapacitetsgrad %:	-	-	-	-
Overskudsgrad %:	17,00	16,00	2,00	9,00
Afkastningsgrad %:	38,00	28,00	5,00	22,00
Egenkap. forrentning %:	59,00	48,00	7,00	43,00
Soliditetsgrad %:	64,00	55,00	56,00	42,00
Likviditetsgrad %:	213,00	184,00	181,00	126,00
Akt. omsætningshast.:	2,00	1,00	2,00	2,00
Omsætning/ansat t.kr.:	701	746	736	814
Db/ansat t.kr.:	-	-	-	-
Primært resultat/ansat t.kr.:	124	119	17	77
Årets resultat/ansat t.kr.:	98	90	13	58
Antal ansatte:	134	110	97	81

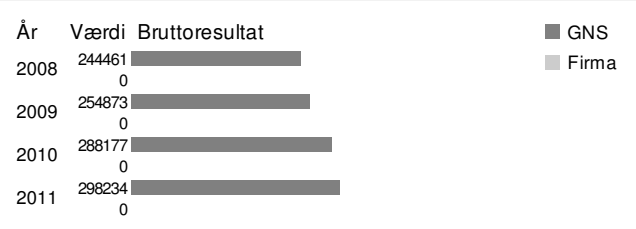

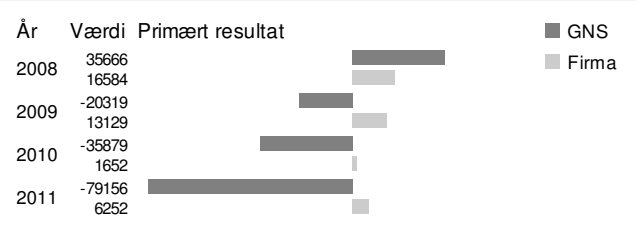

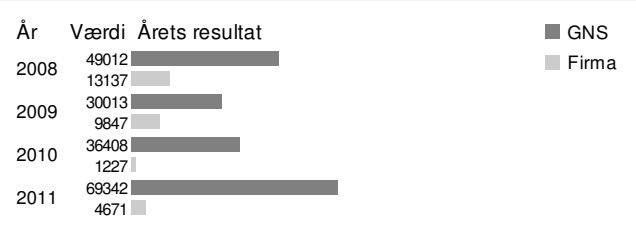

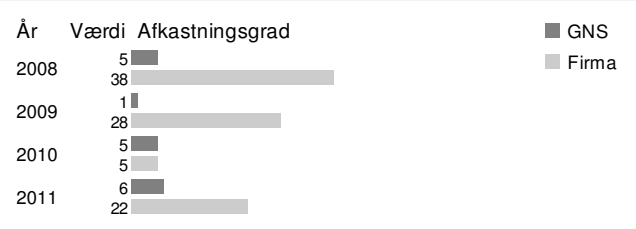

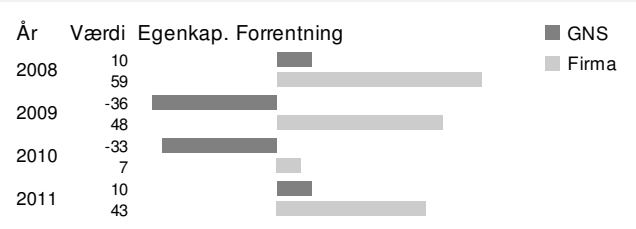

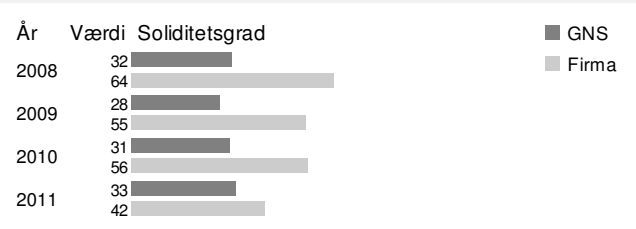

Datacon A/S

Ejerforhold:	A/S	CVR nr.:	10648939
Datacon A/S			
Hejrevang 13			
3450 Allerød			
Tlf nr.:	48133133	Fax nr.:	48133166
Reg. kapital:	1000000	Kreditrating:	AA

Direktion

Jan Misser	Kenn Buhl

Bestyrelse

Preben Edvard Kønig	Niels Fog
Jan Misser	Kenn Buhl
Jette Aagaard Madsen	

Ejerforhold

50	Ressim Holding ApS
50	Lhub Holding ApS

Primære nacekode reg. hos CVR-registret

620200	Konsulentbistand vedrørende informationsteknologi

Firmatekst

Selskabet beskæftiger sig med : Rådgivning, EDB-anlæg samt totalleverandør af administrative EDB-systemer.

Afslutningsdato:	30-06-2008	30-06-2009	30-06-2010	30-06-2011
Antal måneder:	12	12	12	12
Omsætning t.kr.:	-	-	234.578	239.001
Bruttoresultat t.kr.:	40.615	55.333	68.523	69.384
Primært resultat t.kr.:	6.677	1.246	6.314	2.152
Ordinært resultat t.kr.:	6.545	805	6.148	2.049
Resultat før skat t.kr.:	6.546	805	6.148	2.049
Årets resultat t.kr.:	4.734	442	4.410	1.389
Aktiver i alt t.kr.:	60.237	69.876	67.050	81.006
Anlægsaktiver t.kr.:	5.828	9.482	8.841	7.141
Omsætningsaktiver t.kr.:	54.409	60.394	58.209	73.865
- Varebeholdning t.kr.:	1.418	1.806	1.381	1.148
- Varedebitorer t.kr.:	50.095	54.391	51.969	64.851
Passiver i alt t.kr.:	60.237	69.876	67.050	81.006
Egenkapital t.kr.:	14.842	15.285	19.694	18.484
Hensættelser t.kr.:	0	234	582	768
Kortfristet gæld t.kr.:	45.394	53.960	45.935	60.915
- Varekreditorer t.kr.:	28.884	30.266	27.429	34.668
Langfristet gæld t.kr.:	0	397	839	839
Nulpunktomsætning:	-	-	212.972	231.595
Sikkerhedsmargin:	-	-	9,00	3,00
Kapacitetsgrad %:	1,00	1,00	1,00	1,00
Overskudsgrad %:	-	-	2,00	0,00
Afkastningsgrad %:	11,00	1,00	9,00	2,00
Egenkap. forrentning %:	44,00	8,00	36,00	11,00
Soliditetsgrad %:	24,00	21,00	29,00	22,00
Likviditetsgrad %:	119,00	111,00	126,00	121,00
Akt. omsætningshast.:	-	-	3,00	2,00
Omsætning/ansat t.kr.:	-	-	2.728	2.656
Db/ansat t.kr.:	846	700	797	771
Primært resultat/ansat t.kr.:	139	16	73	24
Årets resultat/ansat t.kr.:	99	6	51	15
Antal ansatte:	48	79	86	90

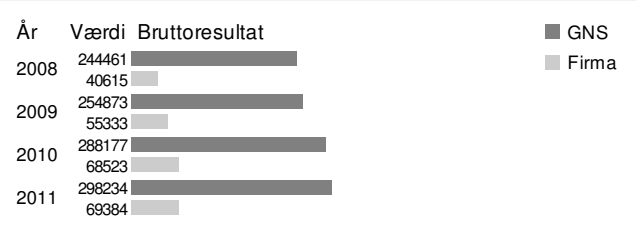

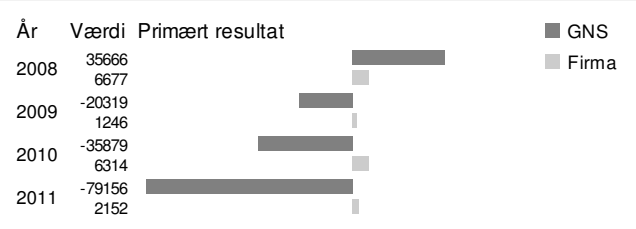

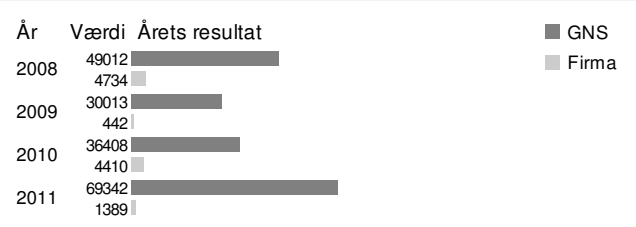

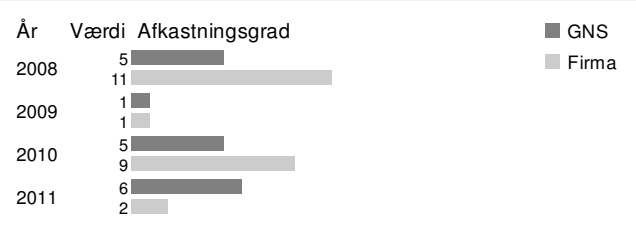

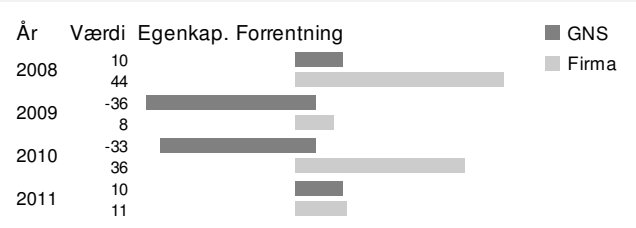

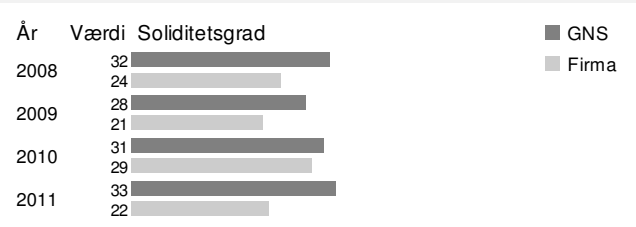

Dell A/S

Ejerforhold:	A/S	CVR nr.:	18296799
Dell A/S			
Arne Jacobsens Allé 15-17			
2300 København S			
Tlf nr.:	32871200	Fax nr.:	32871201
Reg. kapital:	500000	Kreditrating:	AA

Direktion

Nicolai Johan Moresco	

Bestyrelse

Nicolai Johan Moresco	Jane Bawcom Wright
Henrik Fogelstrøm Thomsen	

Ejerforhold

100	Dell International Inc

Primære nacekode reg. hos CVR-registret

465100	Engroshandel med computere, ydre enheder og software

Firmatekst

Selskabet beskæftiger sig med : Desktop, notebook, server og workstation.

Afslutningsdato:	31-01-2009	31-01-2010	31-01-2011	31-01-2012
Antal måneder:	12	12	12	12
Omsætning t.kr.:	420.690	380.410	353.204	353.522
Bruttoresultat t.kr.:	251.801	220.351	223.636	272.247
Primært resultat t.kr.:	0	0	10.677	26.678
Ordinært resultat t.kr.:	11.414	3.333	11.483	25.079
Resultat før skat t.kr.:	11.415	3.333	11.483	25.079
Årets resultat t.kr.:	8.524	2.338	8.415	1.199
Aktiver i alt t.kr.:	320.272	320.265	184.978	152.669
Anlægsaktiver t.kr.:	8.472	4.273	4.001	3.245
Omsætningsaktiver t.kr.:	311.800	315.992	180.977	149.424
- Varebeholdning t.kr.:	199	0	0	0
- Varedebitorer t.kr.:	0	0	0	19
Passiver i alt t.kr.:	320.272	320.265	184.978	152.669
Egenkapital t.kr.:	111.800	114.138	22.553	23.751
Hensættelser t.kr.:	0	0	0	0
Kortfristet gæld t.kr.:	208.472	206.128	162.425	128.917
- Varekreditorer t.kr.:	71.168	83.663	68.971	41.174
Langfristet gæld t.kr.:	0	0	0	0
Nulpunktomsætning:	420.720	380.440	336.322	318.879
Sikkerhedsmargin:	0,00	0,00	4,00	9,00
Kapacitetsgrad %:	1,00	1,00	1,00	1,00
Overskudsgrad %:	-	-	3,00	7,00
Afkastningsgrad %:	-	-	5,00	17,00
Egenkap. forrentning %:	-	-	15,00	115,00
Soliditetsgrad %:	34,00	35,00	12,00	15,00
Likviditetsgrad %:	149,00	153,00	111,00	115,00
Akt. omsætningshast.:	1,00	1,00	1,00	2,00
Omsætning/ansat t.kr.:	911	1.063	1.114	1.010
Db/ansat t.kr.:	545	616	705	778
Primært resultat/ansat t.kr.:	-	-	34	76
Årets resultat/ansat t.kr.:	18	7	27	3
Antal ansatte:	462	358	317	350

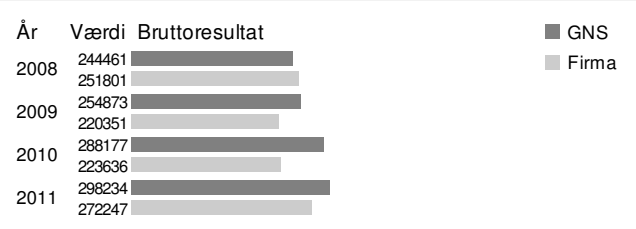

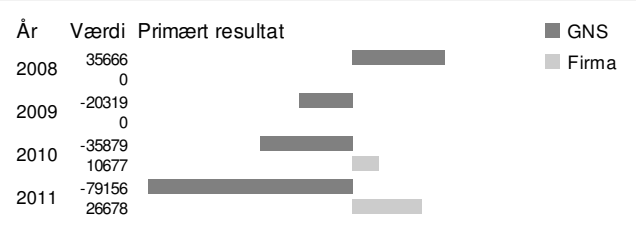

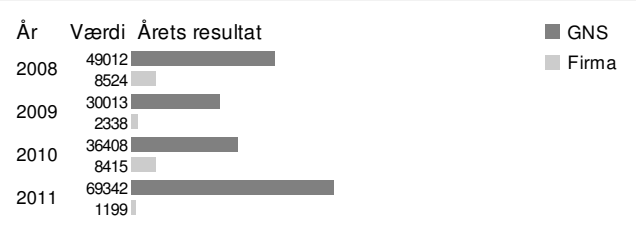

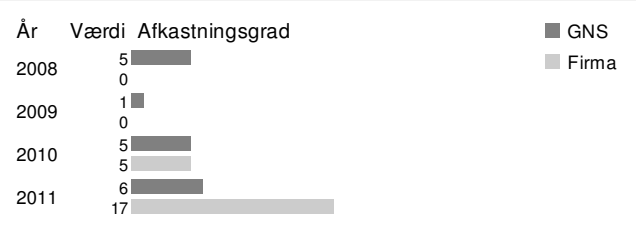

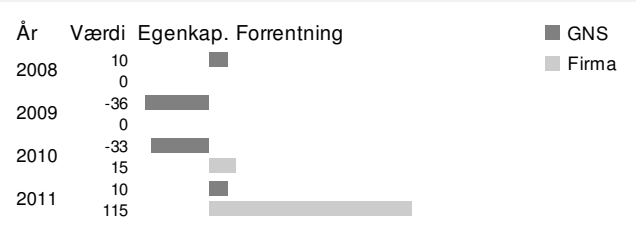

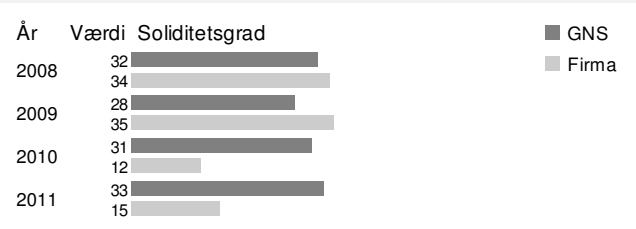

Deltek Danmark A/S

Ejerforhold:	A/S	CVR nr.:	13703973
Deltek Danmark A/S			
Vordingborggade 18-20			
2100 København Ø			
Tlf nr.:	35277900	Fax nr.:	35277910
Reg. kapital:	47672008	Kreditrating:	AA

Direktion

Kevin Thomas Parker	Claus Thorsgaard
Jacob Erik Thaning	

Bestyrelse

Kevin Thomas Parker	Michael Patrick Corkery
David Ross Schwiesow	Ib Carsten Elvers

Ejerforhold

100	Deltek Inc

Primære nacekode reg. hos CVR-registret

620200	Konsulentbistand vedrørende informationsteknologi

Firmatekst

Afslutningsdato:	31-12-2008	31-12-2009	31-12-2010	31-12-2011
Antal måneder:	12	12	12	12
Omsætning t.kr.:	122.311	122.292	124.831	151.736
Bruttoresultat t.kr.:	116.832	119.978	107.796	108.361
Primært resultat t.kr.:	9.114	12.241	-32.130	3.596
Ordinært resultat t.kr.:	1.314	12.496	-32.522	32.104
Resultat før skat t.kr.:	1.314	12.496	-32.522	32.104
Årets resultat t.kr.:	159	22.056	-32.522	34.604
Aktiver i alt t.kr.:	156.010	156.424	117.861	141.611
Anlægsaktiver t.kr.:	88.788	89.377	64.453	85.058
Omsætningsaktiver t.kr.:	67.222	67.047	53.408	56.553
- Varebeholdning t.kr.:	0	0	0	0
- Varedebitorer t.kr.:	22.531	22.351	6.368	7.489
Passiver i alt t.kr.:	156.010	156.424	117.861	141.611
Egenkapital t.kr.:	75.982	101.796	63.708	100.228
Hensættelser t.kr.:	0	0	11.252	10.563
Kortfristet gæld t.kr.:	42.355	44.533	42.666	30.820
- Varekreditorer t.kr.:	10.519	3.693	4.260	2.930
Langfristet gæld t.kr.:	37.673	10.094	235	0
Nulpunktomsætning:	112.770	109.812	162.045	146.709
Sikkerhedsmargin:	7,00	10,00	-29,00	3,00
Kapacitetsgrad %:	1,00	1,00	0,00	1,00
Overskudsgrad %:	7,00	10,00	-25,00	2,00
Afkastningsgrad %:	5,00	7,00	-27,00	2,00
Egenkap. forrentning %:	11,00	13,00	-39,00	4,00
Soliditetsgrad %:	48,00	65,00	54,00	70,00
Likviditetsgrad %:	158,00	150,00	125,00	183,00
Akt. omsætningshast.:	0,00	0,00	1,00	1,00
Omsætning/ansat t.kr.:	1.037	1.073	1.032	1.204
Db/ansat t.kr.:	990	1.052	891	860
Primært resultat/ansat t.kr.:	77	107	-266	29
Årets resultat/ansat t.kr.:	1	193	-269	275
Antal ansatte:	118	114	121	126

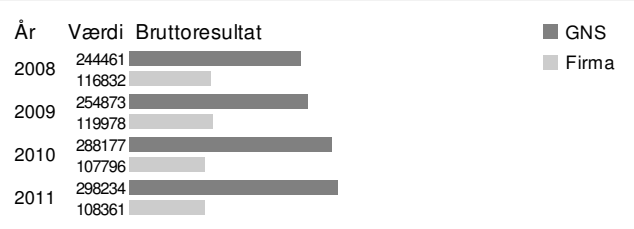

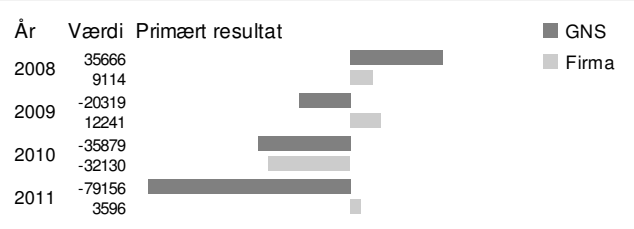

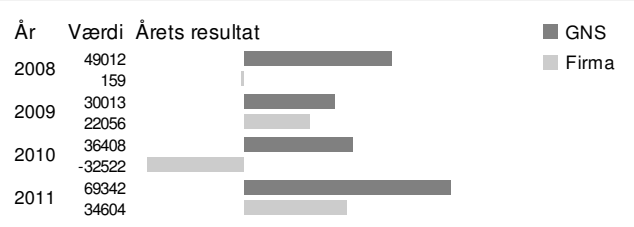

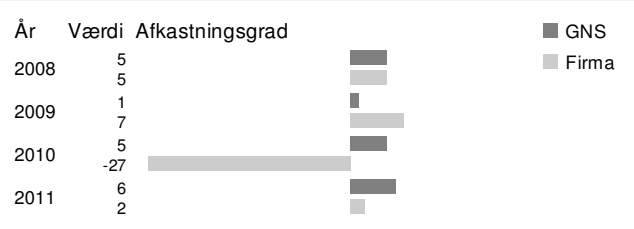

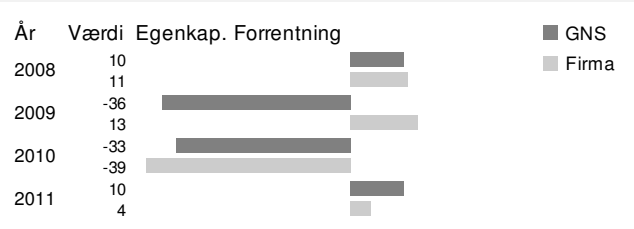

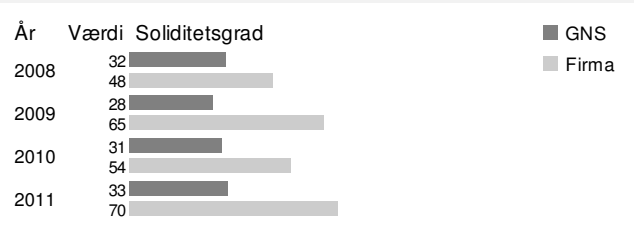

Despec Denmark A/S

Ejerforhold:	A/S	CVR nr.:	16279889
Despec Denmark A/S			
Vassingerødvej 25			
3540 Lynge			
Tlf nr.:	45764700	Fax nr.:	45764701
Reg. kapital:	500000	Kreditrating:	AAA

Direktion

Michael Sterlet Voll	

Bestyrelse

Jens Josefsen	Michael Sterlet Voll
Torkil Nedergaard Jensen	

Ejerforhold

100	Despec Nordic Holding A/S

Primære nacekode reg. hos CVR-registret

465100	Engroshandel med computere, ydre enheder og software

Firmatekst

Afslutningsdato:	31-12-2008	31-12-2009	31-12-2010	31-12-2011
Antal måneder:	12	12	12	12
Omsætning t.kr.:	579.585	581.333	672.663	647.589
Bruttoresultat t.kr.:	43.271	30.243	34.000	32.644
Primært resultat t.kr.:	8.850	4.640	9.121	5.451
Ordinært resultat t.kr.:	6.247	5.578	10.396	6.277
Resultat før skat t.kr.:	6.247	5.578	10.396	6.277
Årets resultat t.kr.:	4.552	4.067	7.811	4.882
Aktiver i alt t.kr.:	116.753	78.972	89.938	89.032
Anlægsaktiver t.kr.:	3.217	957	1.934	3.611
Omsætningsaktiver t.kr.:	113.536	78.015	88.004	85.421
- Varebeholdning t.kr.:	39.748	28.970	29.202	34.055
- Varedebitorer t.kr.:	45.817	36.543	48.099	40.900
Passiver i alt t.kr.:	116.753	78.972	89.938	89.032
Egenkapital t.kr.:	37.891	36.158	36.469	36.551
Hensættelser t.kr.:	0	0	0	0
Kortfristet gæld t.kr.:	75.322	41.037	53.469	51.911
- Varekreditorer t.kr.:	30.574	7.664	9.787	9.356
Langfristet gæld t.kr.:	3.540	1.777	0	570
Nulpunktomsætning:	460.790	492.365	492.653	539.544
Sikkerhedsmargin:	20,00	15,00	26,00	16,00
Kapacitetsgrad %:	1,00	1,00	1,00	1,00
Overskudsgrad %:	1,00	0,00	1,00	0,00
Afkastningsgrad %:	7,00	5,00	10,00	6,00
Egenkap. forrentning %:	23,00	12,00	25,00	14,00
Soliditetsgrad %:	32,00	45,00	40,00	41,00
Likviditetsgrad %:	150,00	190,00	164,00	164,00
Akt. omsætningshast.:	4,00	7,00	7,00	7,00
Omsætning/ansat t.kr.:	9.993	10.199	11.401	10.279
Db/ansat t.kr.:	746	531	576	518
Primært resultat/ansat t.kr.:	153	81	155	87
Årets resultat/ansat t.kr.:	78	71	132	77
Antal ansatte:	58	57	59	63

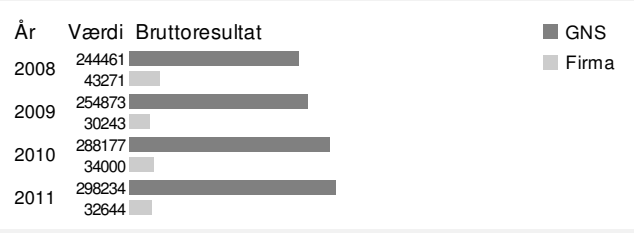

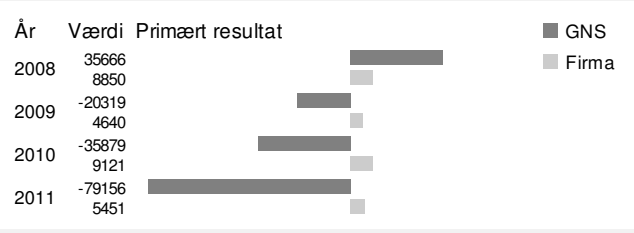

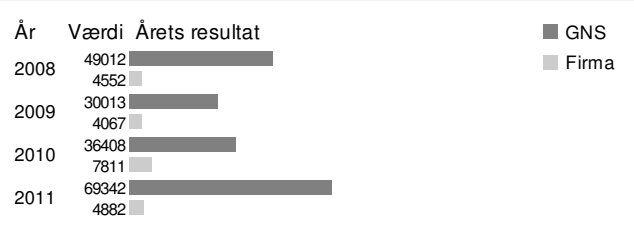

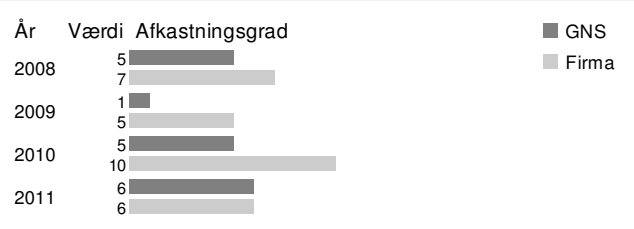

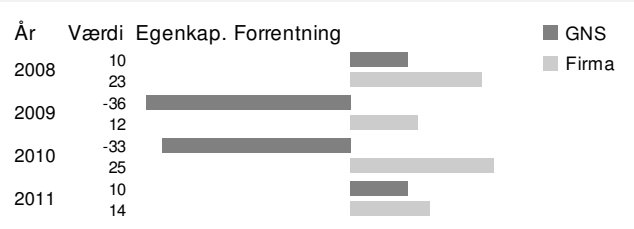

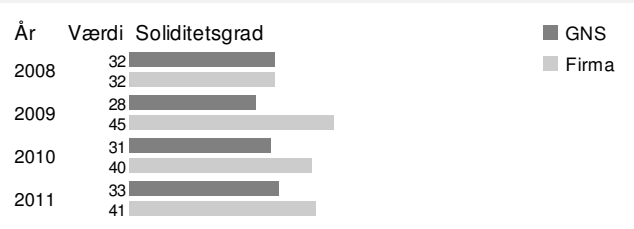

Devoteam A/S

Ejerforhold:	A/S	CVR nr.:	78068213
Devoteam A/S			
Lautrupsgade 13			
2100 København Ø			
Tlf nr.:	20450700	Fax nr.:	39450777
Reg. kapital:	500000	Kreditrating:	AAA

Direktion

Søren Barsøe Nielsen	

Bestyrelse

Allan Frithiof Fischer-Madsen	Stanislas Marie Jacques de Bentzmann
Godefroy Louis Charles de Bentzmann	

Ejerforhold

>5	Devoteam Sa

Primære nacekode reg. hos CVR-registret

620200	Konsulentbistand vedrørende informationsteknologi

Firmatekst

Selskabet beskæftiger sig med : Ledelsesrådgivning, lokalnet - internet, EDH - elektronisk dokumenthåndtering, transmission - telecom og electronic commerce.

Afslutningsdato:	31-12-2008	31-12-2009	31-12-2010	31-12-2011
Antal måneder:	12	12	12	12
Omsætning t.kr.:	138.953	145.471	138.412	159.068
Bruttoresultat t.kr.:	128.565	135.094	123.545	126.613
Primært resultat t.kr.:	19.010	12.758	4.854	14.589
Ordinært resultat t.kr.:	19.473	12.972	4.636	14.558
Resultat før skat t.kr.:	19.473	12.972	4.636	14.558
Årets resultat t.kr.:	14.552	9.670	3.225	10.816
Aktiver i alt t.kr.:	61.652	55.902	52.637	60.091
Anlægsaktiver t.kr.:	5.770	5.595	7.693	5.622
Omsætningsaktiver t.kr.:	55.882	50.307	44.944	54.469
- Varebeholdning t.kr.:	0	0	0	0
- Varedebitorer t.kr.:	22.252	26.191	26.351	31.259
Passiver i alt t.kr.:	61.652	55.902	52.637	60.091
Egenkapital t.kr.:	22.320	17.490	11.215	18.806
Hensættelser t.kr.:	0	0	0	0
Kortfristet gæld t.kr.:	39.062	35.856	39.245	39.138
- Varekreditorer t.kr.:	7.599	2.183	3.349	7.508
Langfristet gæld t.kr.:	270	2.556	2.177	2.147
Nulpunktomsætning:	118.412	131.728	132.972	140.734
Sikkerhedsmargin:	14,00	9,00	3,00	11,00
Kapacitetsgrad %:	1,00	1,00	1,00	1,00
Overskudsgrad %:	13,00	8,00	3,00	9,00
Afkastningsgrad %:	30,00	22,00	9,00	24,00
Egenkap. forrentning %:	85,00	64,00	33,00	97,00
Soliditetsgrad %:	36,00	31,00	21,00	31,00
Likviditetsgrad %:	143,00	140,00	114,00	139,00
Akt. omsætningshast.:	2,00	2,00	2,00	2,00
Omsætning/ansat t.kr.:	1.198	1.110	1.081	1.337
Db/ansat t.kr.:	1.108	1.031	965	1.064
Primært resultat/ansat t.kr.:	164	97	38	123
Årets resultat/ansat t.kr.:	125	74	25	91
Antal ansatte:	116	131	128	119

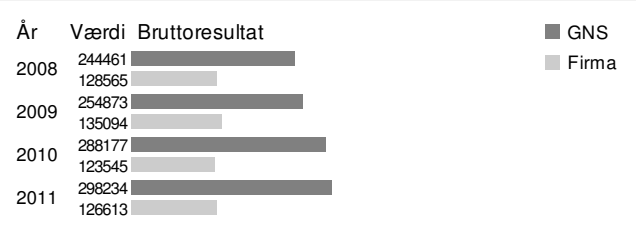

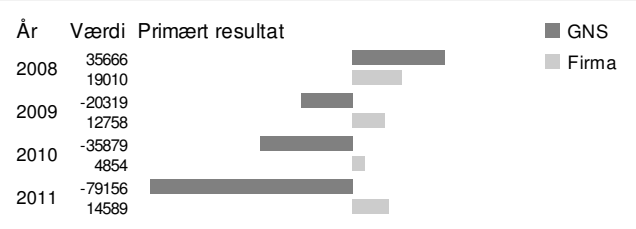

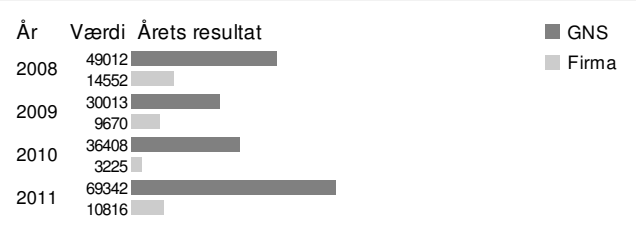

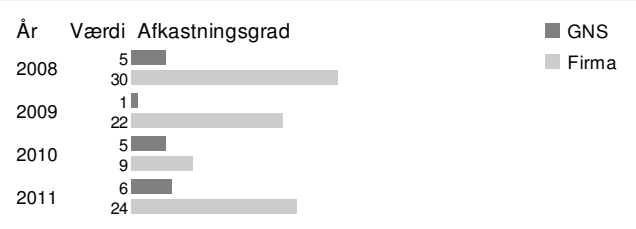

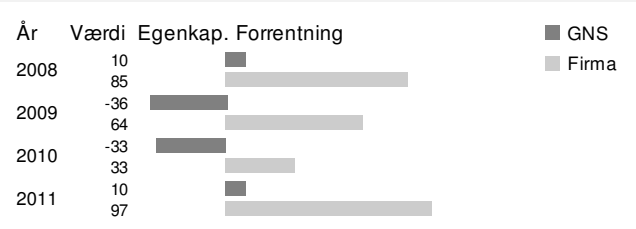

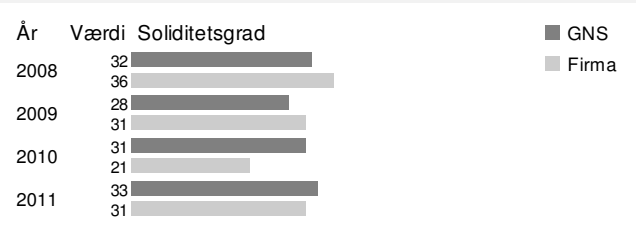

Dicentia DK A/S

Ejerforhold:	A/S	CVR nr.:	31753104
Dicentia DK A/S			
Carl Jacobsens Vej 16, 4.			
2500 Valby			
Tlf nr.:	87454545	Fax nr.:	87454546
Reg. kapital:	5000000	Kreditrating:	AA

Direktion

Bobby Johar	

Bestyrelse

Hans Erik Nielsen	Klaus Elkjær Rasmussen
Niels Ralund	Hasse Bjørn Rasmussen

Ejerforhold

90	Nordstjernen Holding A/S

Primære nacekode reg. hos CVR-registret

464330	Engroshandel med indspillede videoer, cd'er, dvd'er mv.

Firmatekst

Afslutningsdato:	-	30-06-2009	30-06-2010	30-06-2011
Antal måneder:	-	-	12	12
Omsætning t.kr.:	-	-	-	-
Bruttoresultat t.kr.:	-	50.616	21.057	17.878
Primært resultat t.kr.:	-	-7.641	6.583	3.631
Ordinært resultat t.kr.:	-	-8.921	6.989	5.662
Resultat før skat t.kr.:	-	-8.921	6.989	5.662
Årets resultat t.kr.:	-	-2.130	5.282	2.643
Aktiver i alt t.kr.:	-	40.356	42.836	26.808
Anlægsaktiver t.kr.:	-	9.112	10.583	12.685
Omsætningsaktiver t.kr.:	-	31.244	32.253	14.123
- Varebeholdning t.kr.:	-	560	207	283
- Varedebitorer t.kr.:	-	17.214	19.159	5.323
Passiver i alt t.kr.:	-	40.356	42.836	26.808
Egenkapital t.kr.:	-	7.581	13.104	14.799
Hensættelser t.kr.:	-	0	0	0
Kortfristet gæld t.kr.:	-	32.774	29.732	12.008
- Varekreditorer t.kr.:	-	14.727	12.563	6.489
Langfristet gæld t.kr.:	-	0	0	0
Nulpunktomsætning:	-	-	-	-
Sikkerhedsmargin:	-	-	-	-
Kapacitetsgrad %:	-	0,00	1,00	1,00
Overskudsgrad %:	-	-	-	-
Afkastningsgrad %:	-	-18,00	15,00	13,00
Egenkap. forrentning %:	-	-202,00	63,00	26,00
Soliditetsgrad %:	-	18,00	30,00	55,00
Likviditetsgrad %:	-	95,00	108,00	117,00
Akt. omsætningshast.:	-	-	-	-
Omsætning/ansat t.kr.:	-	-	-	-
Db/ansat t.kr.:	-	858	569	616
Primært resultat/ansat t.kr.:	-	-130	178	125
Årets resultat/ansat t.kr.:	-	-36	143	91
Antal ansatte:	-	59	37	29

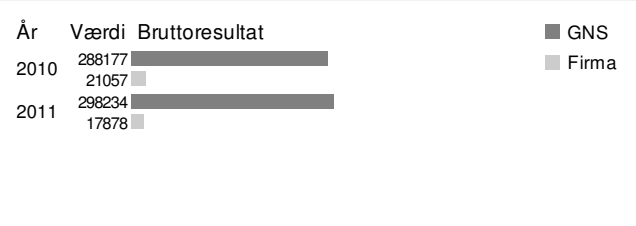

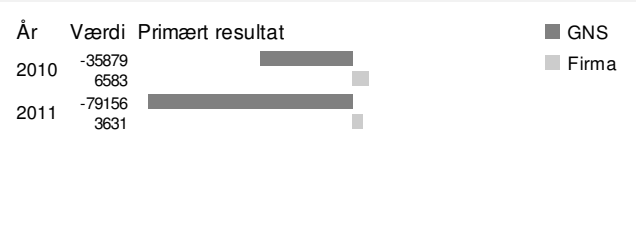

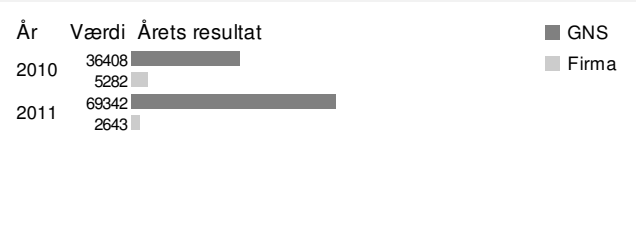

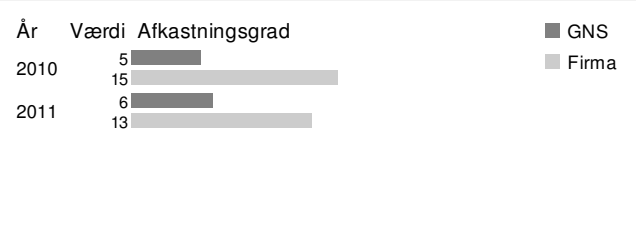

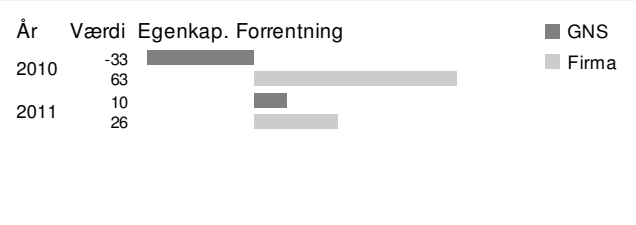

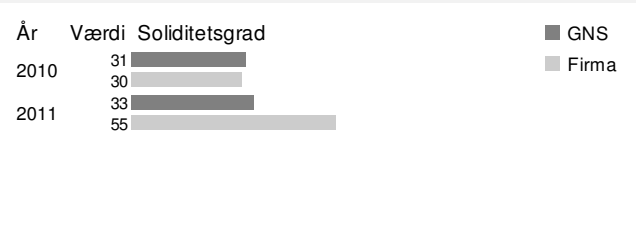

Dis/Play A/S

Ejerforhold:	A/S	CVR nr.:	29203776
Dis/Play A/S			
Staunings Plads 3, 1.			
1607 København V			
Tlf nr.:	33974410	Fax nr.:	
Reg. kapital:	1079160	Kreditrating:	AAA

Direktion

Steffen Blauenfeldt Otkjær	

Bestyrelse

Steffen Blauenfeldt Otkjær	Lasse Morell
Peter Hecter	Morten Lund-Jensen
Niels Carsten Pedersen	

Ejerforhold

79	L Morell Holding ApS

Primære nacekode reg. hos CVR-registret

620200	Konsulentbistand vedrørende informationsteknologi

Firmatekst

Afslutningsdato:	31-12-2008	31-12-2009	31-12-2010	31-12-2011
Antal måneder:	12	12	12	12
Omsætning t.kr.:	39.565	39.473	53.257	61.247
Bruttoresultat t.kr.:	34.640	34.549	43.619	51.027
Primært resultat t.kr.:	5.402	4.026	8.893	9.018
Ordinært resultat t.kr.:	5.269	4.084	8.943	9.071
Resultat før skat t.kr.:	5.269	4.084	8.942	9.071
Årets resultat t.kr.:	3.897	3.018	6.658	6.768
Aktiver i alt t.kr.:	19.966	19.955	28.840	31.856
Anlægsaktiver t.kr.:	5.043	4.123	4.683	4.499
Omsætningsaktiver t.kr.:	14.923	15.832	24.157	27.357
- Varebeholdning t.kr.:	0	0	0	0
- Varedebitorer t.kr.:	5.639	6.588	10.259	16.081
Passiver i alt t.kr.:	19.966	19.955	28.840	31.856
Egenkapital t.kr.:	8.377	9.515	15.003	16.109
Hensættelser t.kr.:	0	40	123	261
Kortfristet gæld t.kr.:	11.589	10.401	13.713	15.488
- Varekreditorer t.kr.:	2.706	2.066	1.170	625
Langfristet gæld t.kr.:	0	0	0	0
Nulpunktomsætning:	33.396	34.871	42.400	50.425
Sikkerhedsmargin:	15,00	11,00	20,00	17,00
Kapacitetsgrad %:	1,00	1,00	1,00	1,00
Overskudsgrad %:	13,00	10,00	16,00	14,00
Afkastningsgrad %:	27,00	20,00	30,00	28,00
Egenkap. forrentning %:	64,00	45,00	72,00	57,00
Soliditetsgrad %:	41,00	47,00	52,00	50,00
Likviditetsgrad %:	128,00	152,00	176,00	176,00
Akt. omsætningshast.:	1,00	1,00	1,00	1,00
Omsætning/ansat t.kr.:	747	759	832	817
Db/ansat t.kr.:	654	664	682	680
Primært resultat/ansat t.kr.:	102	77	139	120
Årets resultat/ansat t.kr.:	74	58	104	90
Antal ansatte:	53	52	64	75

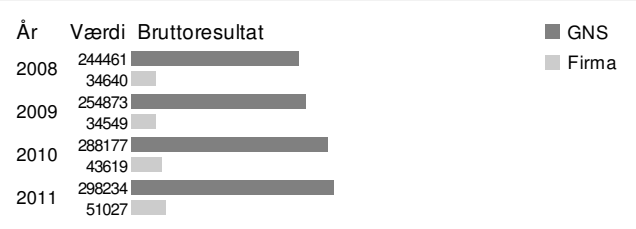

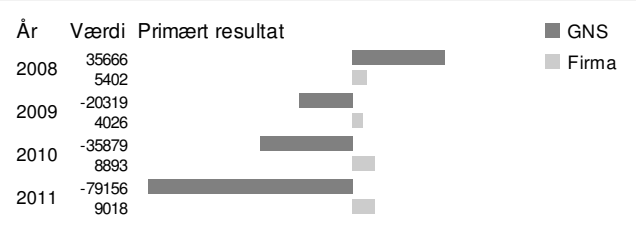

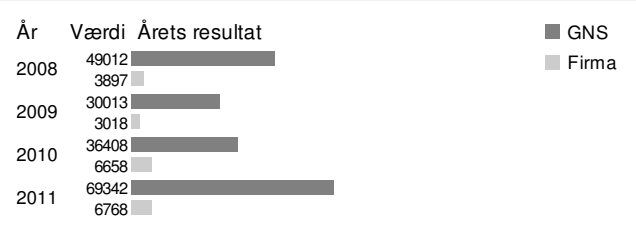

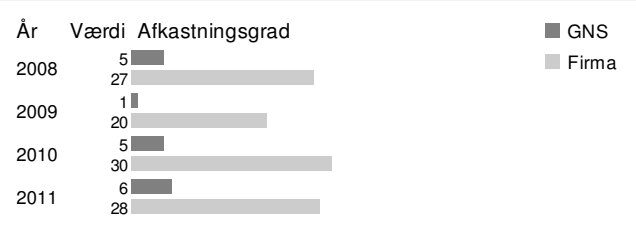

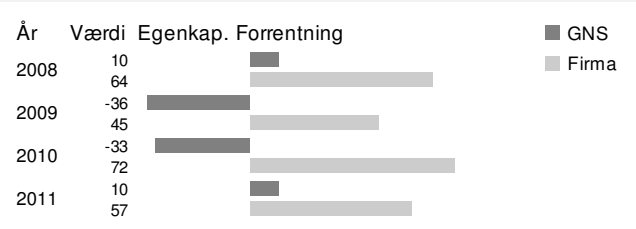

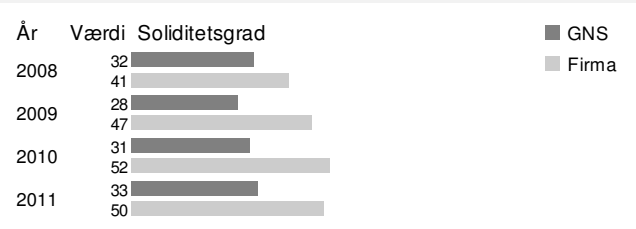

DNP Denmark A/S

Ejerforhold:	A/S	CVR nr.:	12759444
DNP Denmark A/S			
Skruegangen 2			
2690 Karlslunde			
Tlf nr.:	46165100	Fax nr.:	46165200
Reg. kapital:	135000000	Kreditrating:	AA

Direktion

Masahiro Hirao	

Bestyrelse

Niels Hermansen	Masahiro Hirao
Niels Adelhardt Østergaard	Shigemi Furuya
Claus Juelsgård Pedersen	Takashi Saito
Kristian Dahl Lund	Sekino Hitoshi
Shikeki Umise	

Ejerforhold

100	Dai Nippon Printing Co Ltd

Primære nacekode reg. hos CVR-registret

263000	Fremstilling af kommunikationsudstyr

Firmatekst

Afslutningsdato:	01-04-2008	01-04-2009	01-04-2010	01-04-2011
Antal måneder:	12	12	12	12
Omsætning t.kr.:	-	-	-	-
Bruttoresultat t.kr.:	35.531	41.416	49.603	55.095
Primært resultat t.kr.:	-1.537	-193	7.709	7.814
Ordinært resultat t.kr.:	1.978	6.479	9.178	6.693
Resultat før skat t.kr.:	1.978	6.479	9.178	6.693
Årets resultat t.kr.:	1.560	4.812	6.809	4.892
Aktiver i alt t.kr.:	212.750	222.806	245.960	243.603
Anlægsaktiver t.kr.:	42.836	38.062	40.103	44.816
Omsætningsaktiver t.kr.:	169.914	184.744	205.857	198.787
- Varebeholdning t.kr.:	33.742	38.427	32.485	48.829
- Varedebitorer t.kr.:	20.163	16.444	23.581	29.978
Passiver i alt t.kr.:	212.750	222.806	245.960	243.603
Egenkapital t.kr.:	190.622	195.542	202.052	207.014
Hensættelser t.kr.:	1.637	1.425	2.380	3.256
Kortfristet gæld t.kr.:	20.492	25.839	41.528	33.333
- Varekreditorer t.kr.:	5.417	5.842	4.703	9.713
Langfristet gæld t.kr.:	0	0	0	0
Nulpunktomsætning:	-	-	-	-
Sikkerhedsmargin:	-	-	-	-
Kapacitetsgrad %:	0,00	1,00	1,00	1,00
Overskudsgrad %:	-	-	-	-
Afkastningsgrad %:	0,00	0,00	3,00	3,00
Egenkap. forrentning %:	-1,00	0,00	3,00	3,00
Soliditetsgrad %:	89,00	87,00	82,00	84,00
Likviditetsgrad %:	829,00	714,00	495,00	596,00
Akt. omsætningshast.:	-	-	-	-
Omsætning/ansat t.kr.:	-	-	-	-
Db/ansat t.kr.:	480	592	699	735
Primært resultat/ansat t.kr.:	-21	-3	109	104
Årets resultat/ansat t.kr.:	21	69	96	65
Antal ansatte:	74	70	71	75

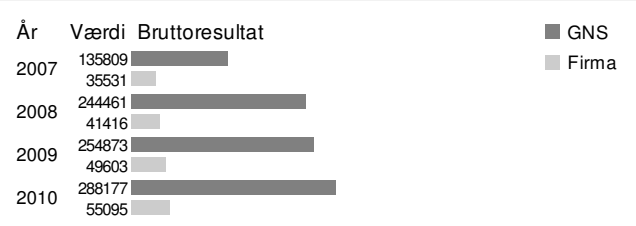

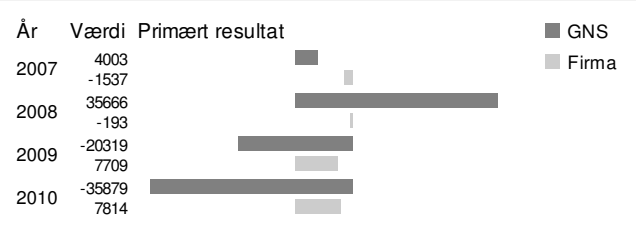

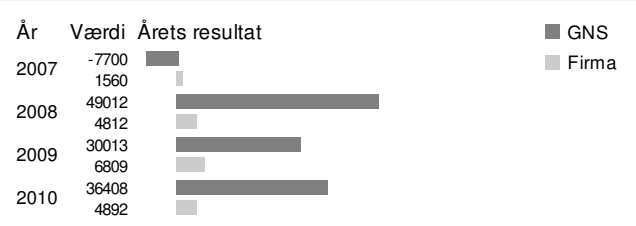

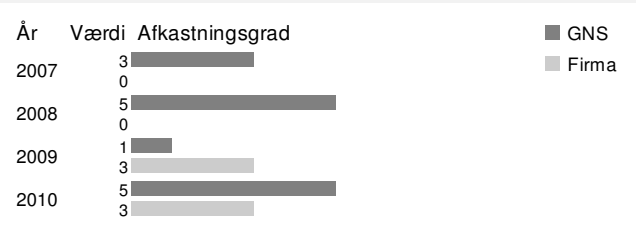

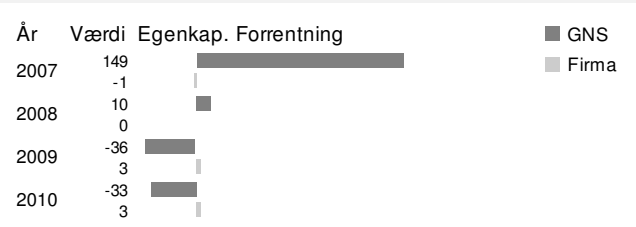

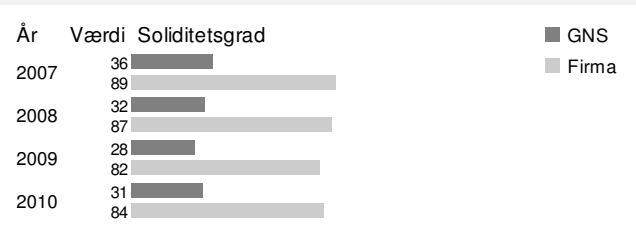

Draka Comteq Denmark A/S

Ejerforhold:	A/S	CVR nr.:	27917887
Draka Comteq Denmark A/S			
Priorparken 833			
2605 Brøndby			
Tlf nr.:	60392600	Fax nr.:	43437617
Reg. kapital:	40000000	Kreditrating:	IR

Direktion

Steen Gadsbøll	Mario Tomasi
Erik Otto Jørgensen	

Bestyrelse

Mario Tomasi	Stefano Leoni
Rudolf Franciscus Majenburg	Erik Otto Jørgensen
Per Helge Bauer	Gani Dudus

Ejerforhold

100	Draka Denmark Holding A/S

Primære nacekode reg. hos CVR-registret

273100	Fremstilling af lyslederkabler

Firmatekst

Afslutningsdato:	31-12-2008	31-12-2009	31-12-2010	31-12-2011
Antal måneder:	12	12	12	12
Omsætning t.kr.:	271.837	168.053	174.806	195.368
Bruttoresultat t.kr.:	33.707	19.474	21.640	24.491
Primært resultat t.kr.:	14.174	-7.469	-2.372	3.459
Ordinært resultat t.kr.:	15.391	-7.179	-2.641	3.397
Resultat før skat t.kr.:	15.391	-7.179	-2.641	3.397
Årets resultat t.kr.:	11.401	-5.386	-1.993	2.818
Aktiver i alt t.kr.:	148.309	119.906	118.499	119.287
Anlægsaktiver t.kr.:	29.098	27.290	24.141	20.975
Omsætningsaktiver t.kr.:	119.211	92.616	94.358	98.312
- Varebeholdning t.kr.:	17.143	11.913	10.422	9.701
- Varedebitorer t.kr.:	16.439	12.293	18.758	11.907
Passiver i alt t.kr.:	148.309	119.906	118.499	119.287
Egenkapital t.kr.:	87.644	82.258	80.265	83.083
Hensættelser t.kr.:	4.780	4.064	3.708	3.456
Kortfristet gæld t.kr.:	55.885	33.584	34.526	32.748
- Varekreditorer t.kr.:	13.660	7.560	10.480	15.137
Langfristet gæld t.kr.:	0	0	0	0
Nulpunktomsætning:	157.524	232.468	193.958	167.719
Sikkerhedsmargin:	42,00	-38,00	-10,00	14,00
Kapacitetsgrad %:	1,00	0,00	0,00	1,00
Overskudsgrad %:	5,00	-4,00	-1,00	1,00
Afkastningsgrad %:	9,00	-6,00	-2,00	2,00
Egenkap. forrentning %:	16,00	-9,00	-3,00	4,00
Soliditetsgrad %:	59,00	68,00	67,00	69,00
Likviditetsgrad %:	213,00	275,00	273,00	300,00
Akt. omsætningshast.:	1,00	1,00	1,00	1,00
Omsætning/ansat t.kr.:	2.987	2.127	2.331	2.537
Db/ansat t.kr.:	370	247	289	318
Primært resultat/ansat t.kr.:	156	-95	-32	45
Årets resultat/ansat t.kr.:	125	-68	-27	37
Antal ansatte:	91	79	75	77

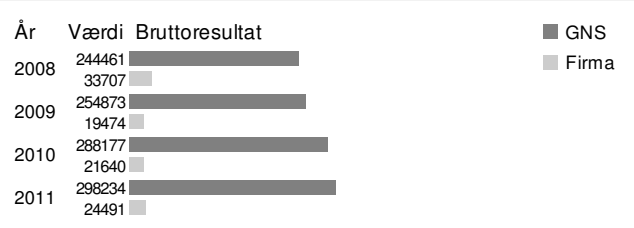

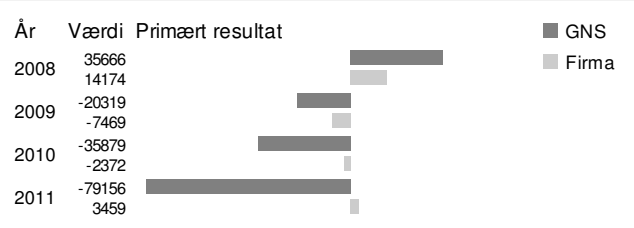

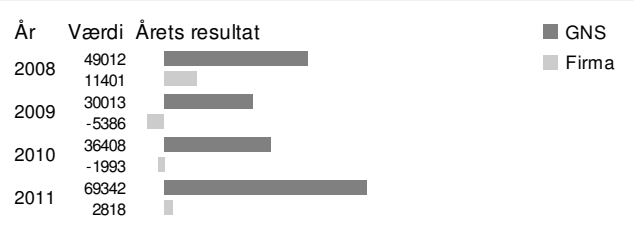



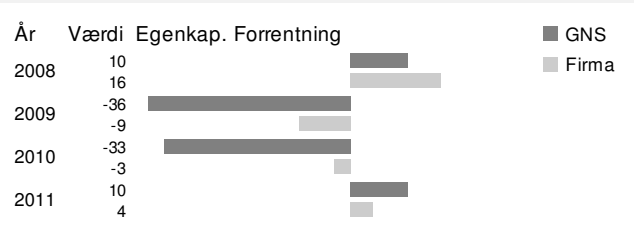

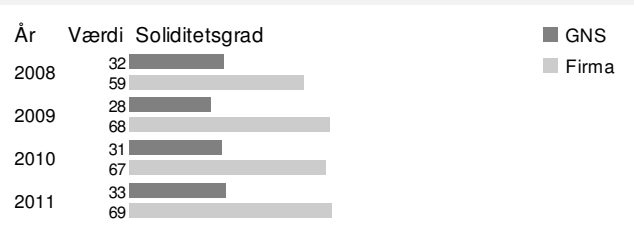

Dustin A/S

Ejerforhold:	A/S	CVR nr.:	26092183
Dustin A/S			
Michael Drewsens Vej 23			
8270 Højbjerg			
Tlf nr.:	70137022	Fax nr.:	70137050
Reg. kapital:	5460845	Kreditrating:	A

Direktion

Michael Haagen Petersen	

Bestyrelse

Michael Haagen Petersen	Per Johan Karlsson
Per Christian Eriksson	

Ejerforhold

100	Dustin Ab

Primære nacekode reg. hos CVR-registret

465100	Engroshandel med computere, ydre enheder og software

Firmatekst

Afslutningsdato:	31-08-2008	31-08-2009	31-08-2010	31-08-2011
Antal måneder:	16	12	12	12
Omsætning t.kr.:	604.381	436.022	506.321	640.170
Bruttoresultat t.kr.:	83.048	54.552	47.322	63.752
Primært resultat t.kr.:	27.532	15.985	12.328	25.607
Ordinært resultat t.kr.:	27.335	16.292	11.795	25.620
Resultat før skat t.kr.:	27.335	16.292	11.795	25.620
Årets resultat t.kr.:	20.479	12.200	8.682	19.184
Aktiver i alt t.kr.:	49.201	59.903	60.498	68.418
Anlægsaktiver t.kr.:	6.697	5.402	3.898	2.536
Omsætningsaktiver t.kr.:	42.504	54.501	56.600	65.882
- Varebeholdning t.kr.:	1.297	118	150	0
- Varedebitorer t.kr.:	33.837	27.585	35.903	49.543
Passiver i alt t.kr.:	49.201	59.903	60.498	68.418
Egenkapital t.kr.:	26.059	23.259	19.941	30.625
Hensættelser t.kr.:	800	546	328	214
Kortfristet gæld t.kr.:	22.342	31.752	38.418	37.579
- Varekreditorer t.kr.:	4.942	9.316	20.283	12.070
Langfristet gæld t.kr.:	0	4.346	1.811	0
Nulpunktomsætning:	404.047	308.289	374.267	382.982
Sikkerhedsmargin:	33,00	29,00	26,00	40,00
Kapacitetsgrad %:	1,00	1,00	1,00	1,00
Overskudsgrad %:	4,00	3,00	2,00	4,00
Afkastningsgrad %:	55,00	26,00	20,00	37,00
Egenkap. forrentning %:	105,00	64,00	57,00	101,00
Soliditetsgrad %:	52,00	38,00	32,00	44,00
Likviditetsgrad %:	190,00	171,00	147,00	175,00
Akt. omsætningshast.:	12,00	7,00	8,00	9,00
Omsætning/ansat t.kr.:	6.430	5.383	7.233	8.423
Db/ansat t.kr.:	883	673	676	839
Primært resultat/ansat t.kr.:	293	197	176	337
Årets resultat/ansat t.kr.:	218	151	124	252
Antal ansatte:	94	81	70	76

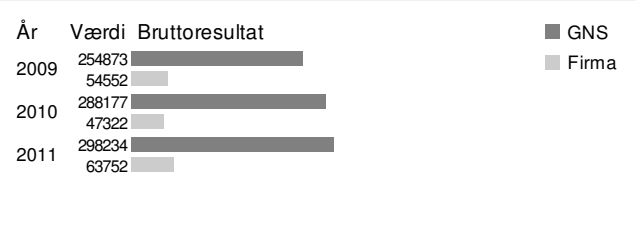

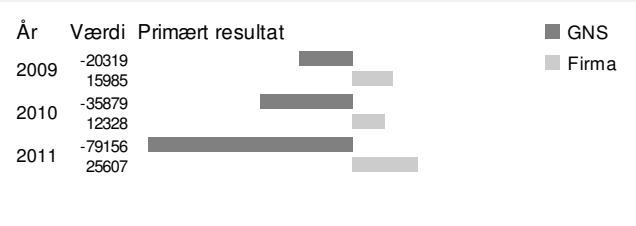

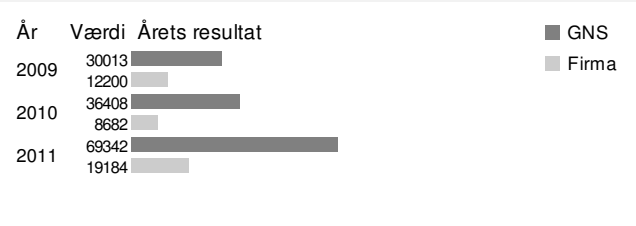

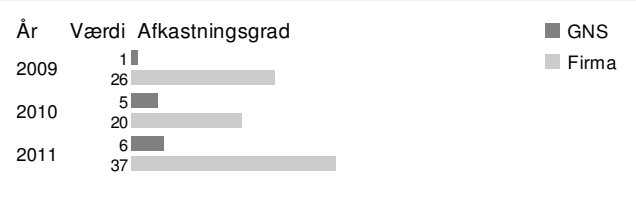

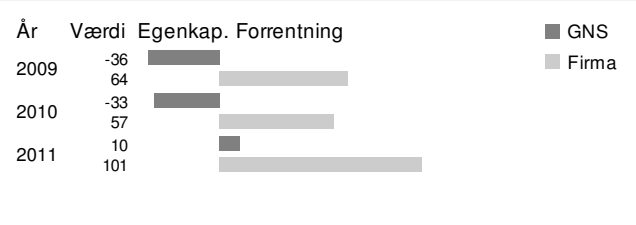

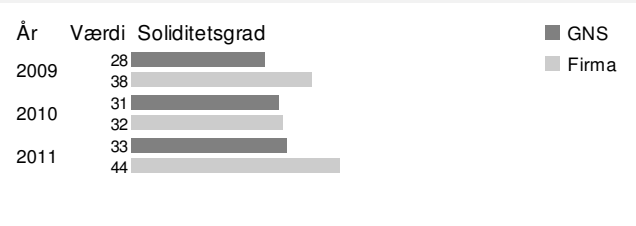

Dynamicweb Software A/S

Ejerforhold:	A/S	CVR nr.:	30205146
Dynamicweb Software A/S			
Åhavevej 5			
8260 Viby J			
Tlf nr.:	70252090	Fax nr.:	70252091
Reg. kapital:	500000	Kreditrating:	AA

Direktion

Nicolai Høeg Pedersen	Christian Caspersen Beer

Bestyrelse

Knud Hallas Beer	Allan Jensen Vestergaard
Nicolai Høeg Pedersen	Christian Caspersen Beer
Hans-Christian Brahe Møller	

Ejerforhold

50	Christian Beer Holding ApS
50	Nicolai Pedersen Holding ApS

Primære nacekode reg. hos CVR-registret

620100	Computerprogrammering

Firmatekst

Afslutningsdato:	30-06-2008	30-06-2009	30-06-2010	30-06-2011
Antal måneder:	12	12	12	12
Omsætning t.kr.:	35.932	46.469	34.693	29.298
Bruttoresultat t.kr.:	19.883	29.725	21.592	21.010
Primært resultat t.kr.:	-4.640	2.575	744	3.204
Ordinært resultat t.kr.:	654	2.668	556	1.642
Resultat før skat t.kr.:	654	2.668	555	1.642
Årets resultat t.kr.:	110	2.204	515	917
Aktiver i alt t.kr.:	34.772	20.840	20.326	17.954
Anlægsaktiver t.kr.:	25.755	10.346	12.262	9.973
Omsætningsaktiver t.kr.:	9.017	10.494	8.064	7.981
- Varebeholdning t.kr.:	0	0	0	0
- Varedebitorer t.kr.:	6.438	4.483	3.503	2.887
Passiver i alt t.kr.:	34.772	20.840	20.326	17.954
Egenkapital t.kr.:	6.094	6.445	6.921	7.847
Hensættelser t.kr.:	0	0	0	0
Kortfristet gæld t.kr.:	28.679	14.396	13.405	10.107
- Varekreditorer t.kr.:	506	200	237	334
Langfristet gæld t.kr.:	0	0	0	0
Nulpunktomsætning:	44.313	42.442	33.496	24.831
Sikkerhedsmargin:	-23,00	8,00	3,00	15,00
Kapacitetsgrad %:	0,00	1,00	1,00	1,00
Overskudsgrad %:	-12,00	5,00	2,00	10,00
Afkastningsgrad %:	-13,00	12,00	3,00	17,00
Egenkap. forrentning %:	-76,00	41,00	11,00	43,00
Soliditetsgrad %:	17,00	30,00	34,00	43,00
Likviditetsgrad %:	31,00	72,00	60,00	78,00
Akt. omsætningshast.:	1,00	2,00	1,00	1,00
Omsætning/ansat t.kr.:	-	-	991	-
Db/ansat t.kr.:	-	-	617	-
Primært resultat/ansat t.kr.:	-	-	21	-
Årets resultat/ansat t.kr.:	-	-	15	-
Antal ansatte:	-	-	35	-

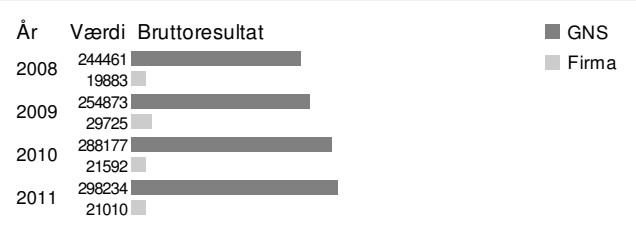

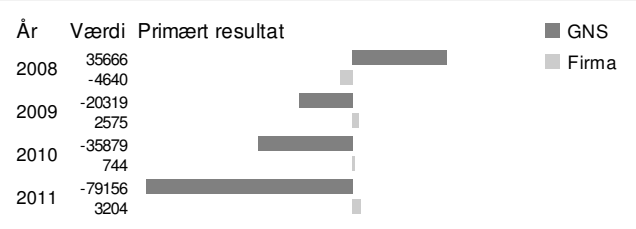

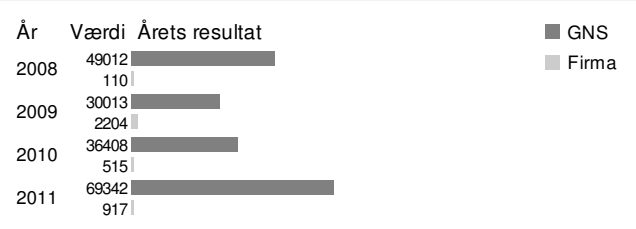

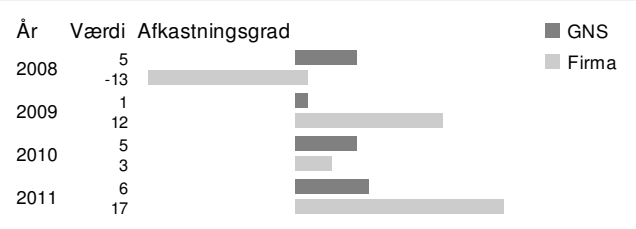

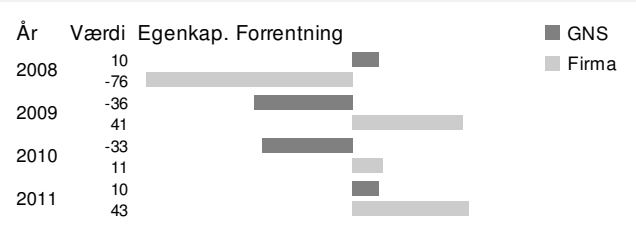

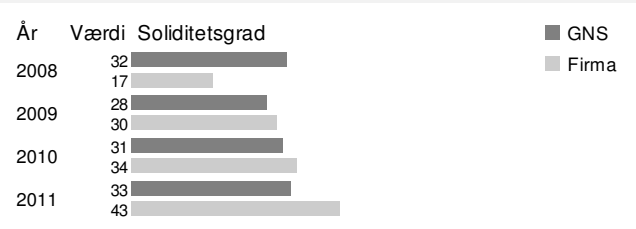

Edlund A/S

Ejerforhold:	A/S	CVR nr.:	16514179
Edlund A/S			
Bjerregårds Sidevej 4			
2500 Valby			
Tlf nr.:	36150630	Fax nr.:	36150631
Reg. kapital:	500000	Kreditrating:	A

Direktion

Line Find	

Bestyrelse

Thomas Bøge Edlund Jøhnk	Anders Voss Bülow
Søren Mondrup	Katrine Agergaard
Anette Berggreen Jensen	Erling Edlund Andersen

Ejerforhold

>5	Atlantic Software ApS
44	Eea ApS

Primære nacekode reg. hos CVR-registret

620100	Computerprogrammering

Firmatekst

Afslutningsdato:	31-12-2008	31-12-2009	31-12-2010	31-12-2011
Antal måneder:	12	12	12	12
Omsætning t.kr.:	229.210	229.000	239.413	180.728
Bruttoresultat t.kr.:	212.892	207.786	216.624	165.171
Primært resultat t.kr.:	76.685	57.477	61.359	-132.313
Ordinært resultat t.kr.:	73.366	53.865	57.372	-138.017
Resultat før skat t.kr.:	73.366	53.865	57.372	-138.017
Årets resultat t.kr.:	53.366	38.873	40.885	-152.233
Aktiver i alt t.kr.:	362.472	401.354	441.238	168.741
Anlægsaktiver t.kr.:	299.766	366.809	393.324	138.994
Omsætningsaktiver t.kr.:	62.706	34.545	47.914	29.747
- Varebeholdning t.kr.:	0	0	0	0
- Varedebitorer t.kr.:	49.265	30.627	44.704	25.481
Passiver i alt t.kr.:	362.472	401.354	441.238	168.741
Egenkapital t.kr.:	220.111	253.310	288.292	108.515
Hensættelser t.kr.:	87	0	0	9.294
Kortfristet gæld t.kr.:	64.885	70.582	62.021	50.932
- Varekreditorer t.kr.:	6.525	6.227	3.436	3.351
Langfristet gæld t.kr.:	77.389	77.461	90.925	0
Nulpunktomsætning:	146.648	165.648	171.601	325.510
Sikkerhedsmargin:	36,00	27,00	28,00	-80,00
Kapacitetsgrad %:	1,00	1,00	1,00	0,00
Overskudsgrad %:	33,00	25,00	25,00	-73,00
Afkastningsgrad %:	21,00	14,00	13,00	-78,00
Egenkap. forrentning %:	34,00	24,00	22,00	-67,00
Soliditetsgrad %:	60,00	63,00	65,00	64,00
Likviditetsgrad %:	96,00	48,00	77,00	58,00
Akt. omsætningshast.:	0,00	0,00	0,00	1,00
Omsætning/ansat t.kr.:	1.848	1.517	1.515	1.089
Db/ansat t.kr.:	1.717	1.376	1.371	995
Primært resultat/ansat t.kr.:	618	381	388	-797
Årets resultat/ansat t.kr.:	430	257	259	-917
Antal ansatte:	124	151	158	166

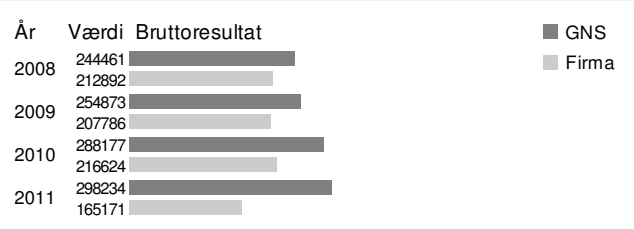

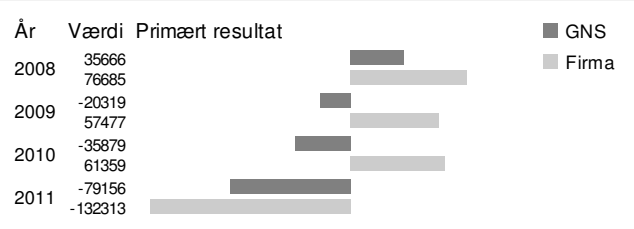

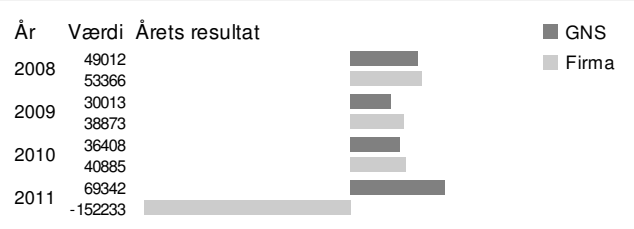

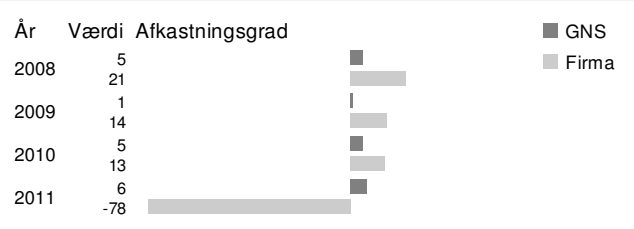

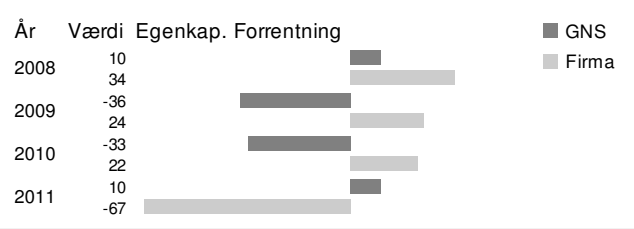

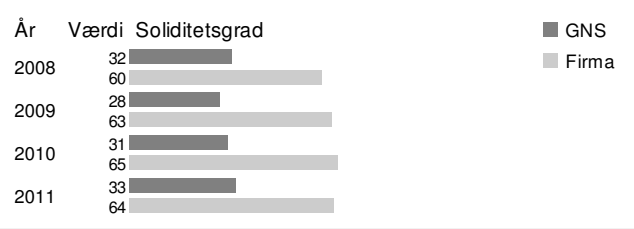

Eg A/S

Ejerforhold:	A/S	CVR nr.:	84667811
Eg A/S			
Industrivej Syd 13C			
7400 Herning			
Tlf nr.:	70132211	Fax nr.:	99283322
Reg. kapital:	70978760	Kreditrating:	A

Direktion

Bjarne Aarup Andersen	Leif Vestergaard

Bestyrelse

Jens Peter Due Olsen	Carsten Jensen
Michael Haaning	Lars Terney
Mogens Munkholm Elsberg	Christian Peter Søberg Jarnov
Hanne Madsen	Charlotte Kronborg Bennetsen
Bent Mosgaard	

Ejerforhold

100	Eg Holding A/S

Primære nacekode reg. hos CVR-registret

620100	Computerprogrammering

Firmatekst

Afslutningsdato:	31-12-2008	31-12-2009	31-12-2010	31-12-2011
Antal måneder:	12	12	12	12
Omsætning t.kr.:	637.863	528.171	601.700	596.500
Bruttoresultat t.kr.:	418.449	359.275	412.600	388.900
Primært resultat t.kr.:	2.015	10.168	8.700	31.700
Ordinært resultat t.kr.:	19.407	121.198	31.400	30.800
Resultat før skat t.kr.:	19.407	121.198	31.400	30.800
Årets resultat t.kr.:	19.325	118.203	28.400	22.600
Aktiver i alt t.kr.:	399.969	454.952	479.700	699.000
Anlægsaktiver t.kr.:	198.801	250.027	262.300	561.200
Omsætningsaktiver t.kr.:	201.168	204.925	217.400	137.800
- Varebeholdning t.kr.:	5.880	3.522	8.700	5.100
- Varedebitorer t.kr.:	109.804	99.584	117.600	103.800
Passiver i alt t.kr.:	399.969	454.952	479.700	699.000
Egenkapital t.kr.:	252.379	224.234	252.300	300.600
Hensættelser t.kr.:	0	0	21.200	33.700
Kortfristet gæld t.kr.:	113.832	176.475	189.000	317.600
- Varekreditorer t.kr.:	25.804	43.203	51.900	57.200
Langfristet gæld t.kr.:	33.758	54.243	17.200	47.100
Nulpunktomsætning:	634.808	513.242	589.033	547.853
Sikkerhedsmargin:	0,00	2,00	2,00	8,00
Kapacitetsgrad %:	1,00	1,00	1,00	1,00
Overskudsgrad %:	0,00	1,00	1,00	5,00
Afkastningsgrad %:	0,00	2,00	1,00	4,00
Egenkap. forrentning %:	0,00	4,00	3,00	11,00
Soliditetsgrad %:	63,00	49,00	52,00	43,00
Likviditetsgrad %:	176,00	116,00	115,00	43,00
Akt. omsætningshast.:	1,00	1,00	1,00	0,00
Omsætning/ansat t.kr.:	1.243	1.163	1.166	1.323
Db/ansat t.kr.:	816	791	800	862
Primært resultat/ansat t.kr.:	4	22	17	70
Årets resultat/ansat t.kr.:	38	260	55	50
Antal ansatte:	513	454	516	451

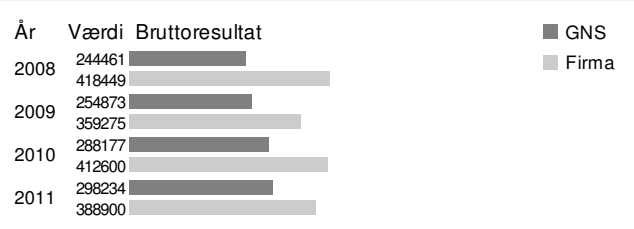

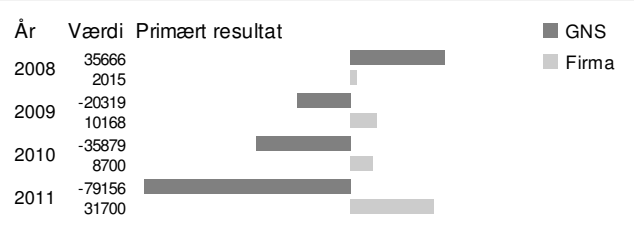

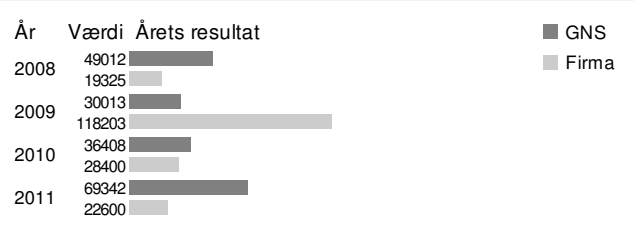

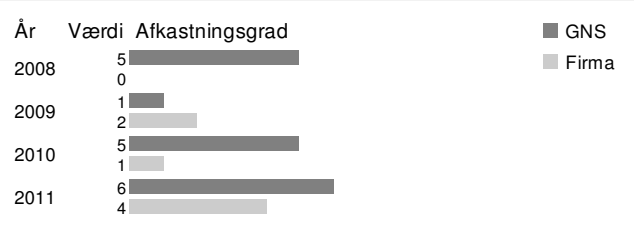

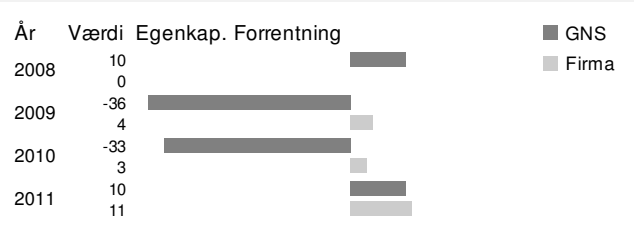

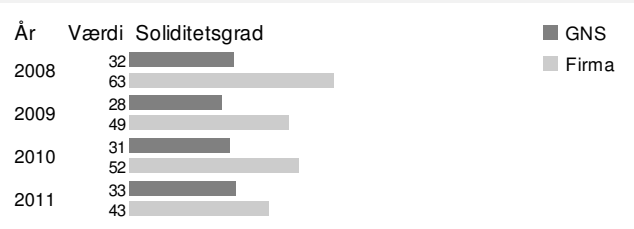

Eg Retail & Medie A/S

Ejerforhold:	A/S	CVR nr.:	25710940
Eg Retail & Medie A/S			
Tækkemandsvej 1			
4300 Holbæk			
Tlf nr.:	70153003	Fax nr.:	70154004
Reg. kapital:	4000000	Kreditrating:	A

Direktion

Henrik Basso Reichsthaler Møller	

Bestyrelse

Allan Møller	Bjarne Aarup Andersen
Leif Vestergaard	Ole Fritze

Ejerforhold

100	Eg A/S

Primære nacekode reg. hos CVR-registret

620200	Konsulentbistand vedrørende informationsteknologi

Firmatekst

Afslutningsdato:	31-12-2008	31-12-2009	31-12-2010	31-12-2011
Antal måneder:	12	12	12	12
Omsætning t.kr.:	189.528	181.200	164.582	148.806
Bruttoresultat t.kr.:	123.281	118.345	110.527	100.579
Primært resultat t.kr.:	19.779	18.718	13.963	-843
Ordinært resultat t.kr.:	19.175	19.811	13.929	-828
Resultat før skat t.kr.:	19.174	19.811	13.929	-828
Årets resultat t.kr.:	14.413	15.138	10.389	-620
Aktiver i alt t.kr.:	75.956	60.763	65.661	67.724
Anlægsaktiver t.kr.:	23.416	19.933	16.646	13.313
Omsætningsaktiver t.kr.:	52.540	40.830	49.015	54.411
- Varebeholdning t.kr.:	11.859	13.422	12.835	12.496
- Varedebitorer t.kr.:	34.454	25.378	21.889	20.792
Passiver i alt t.kr.:	75.956	60.763	65.661	67.724
Egenkapital t.kr.:	25.586	25.724	36.113	35.494
Hensættelser t.kr.:	327	489	626	3
Kortfristet gæld t.kr.:	49.871	34.171	28.542	31.850
- Varekreditorer t.kr.:	7.043	7.304	9.311	7.663
Langfristet gæld t.kr.:	171	380	380	380
Nulpunktomsætning:	159.111	152.545	143.782	150.055
Sikkerhedsmargin:	16,00	15,00	12,00	0,00
Kapacitetsgrad %:	1,00	1,00	1,00	0,00
Overskudsgrad %:	10,00	10,00	8,00	0,00
Afkastningsgrad %:	26,00	30,00	21,00	-1,00
Egenkap. forrentning %:	77,00	72,00	45,00	-2,00
Soliditetsgrad %:	33,00	42,00	55,00	52,00
Likviditetsgrad %:	105,00	119,00	171,00	170,00
Akt. omsætningshast.:	2,00	2,00	2,00	2,00
Omsætning/ansat t.kr.:	1.156	1.154	1.090	1.041
Db/ansat t.kr.:	752	754	732	703
Primært resultat/ansat t.kr.:	121	119	92	-6
Årets resultat/ansat t.kr.:	88	96	69	-4
Antal ansatte:	164	157	151	143

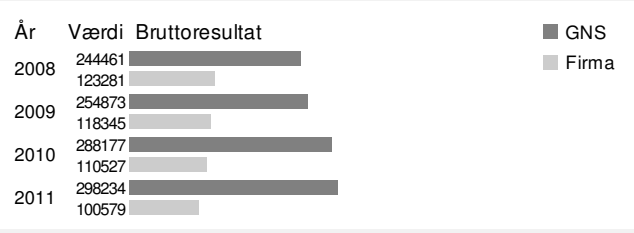

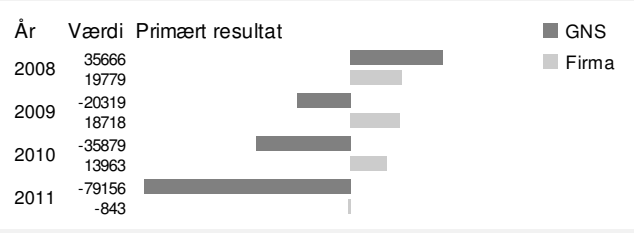

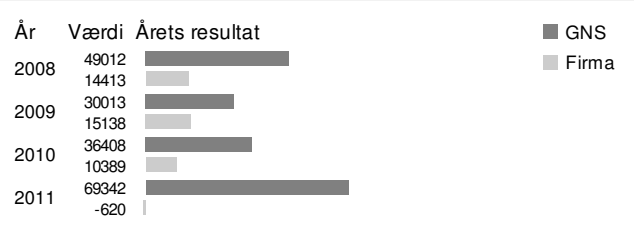

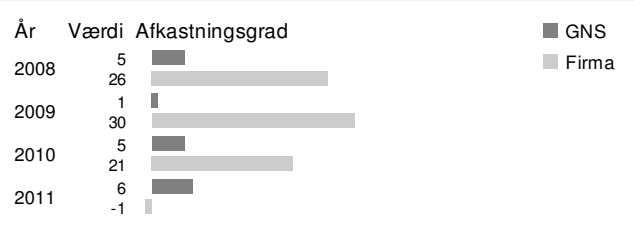

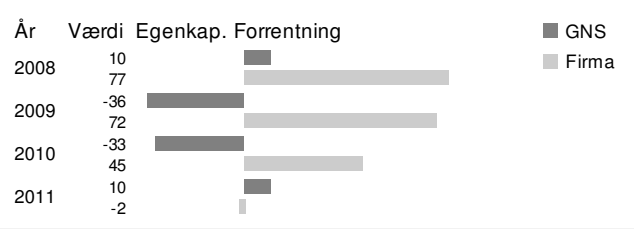

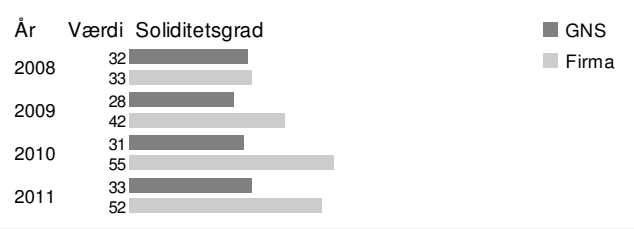

Elbek & Vejrup A/S

Ejerforhold:	A/S	CVR nr.:	20117982
Elbek & Vejrup A/S			
Tangen 6			
8200 Århus N			
Tlf nr.:	70202087	Fax nr.:	70202087
Reg. kapital:	2600000	Kreditrating:	A

Direktion

Niels Elbek	Lars Christian Vejrup

Bestyrelse

John Frederiksen	Niels Elbek
Lars Christian Vejrup	Lene Krabbe Strangholt
Morten Bræmer-Jensen	Kurt Vilstrup

Ejerforhold

>5	Ne Solution ApS
10	Elbek & Vejrup Invest ApS
>5	Lv ApS

Primære nacekode reg. hos CVR-registret

620100	Computerprogrammering

Firmatekst

Afslutningsdato:	30-06-2008	30-06-2009	30-06-2010	30-06-2011
Antal måneder:	12	12	12	12
Omsætning t.kr.:	53.567	71.471	77.335	94.361
Bruttoresultat t.kr.:	42.884	60.507	68.545	76.067
Primært resultat t.kr.:	6.931	15.715	13.261	1.023
Ordinært resultat t.kr.:	8.127	15.598	14.417	970
Resultat før skat t.kr.:	8.127	15.598	14.417	970
Årets resultat t.kr.:	6.284	11.638	10.861	81
Aktiver i alt t.kr.:	42.312	48.478	47.444	65.268
Anlægsaktiver t.kr.:	20.753	14.234	14.202	39.111
Omsætningsaktiver t.kr.:	21.559	34.244	33.242	26.157
- Varebeholdning t.kr.:	11	0	74	28
- Varedebitorer t.kr.:	12.290	11.839	15.627	18.642
Passiver i alt t.kr.:	42.312	48.478	47.444	65.268
Egenkapital t.kr.:	8.702	14.142	13.151	9.581
Hensættelser t.kr.:	294	451	2.187	1.131
Kortfristet gæld t.kr.:	25.718	31.701	29.666	45.365
- Varekreditorer t.kr.:	2.814	3.316	2.928	8.265
Langfristet gæld t.kr.:	7.598	2.184	2.440	9.190
Nulpunktomsætning:	44.908	52.908	62.376	93.095
Sikkerhedsmargin:	16,00	25,00	19,00	1,00
Kapacitetsgrad %:	1,00	1,00	1,00	1,00
Overskudsgrad %:	12,00	21,00	17,00	1,00
Afkastningsgrad %:	16,00	32,00	27,00	1,00
Egenkap. forrentning %:	79,00	137,00	97,00	9,00
Soliditetsgrad %:	20,00	29,00	27,00	14,00
Likviditetsgrad %:	83,00	108,00	112,00	57,00
Akt. omsætningshast.:	1,00	1,00	1,00	1,00
Omsætning/ansat t.kr.:	864	1.036	932	835
Db/ansat t.kr.:	692	877	826	673
Primært resultat/ansat t.kr.:	112	228	160	9
Årets resultat/ansat t.kr.:	101	169	131	1
Antal ansatte:	62	69	83	113

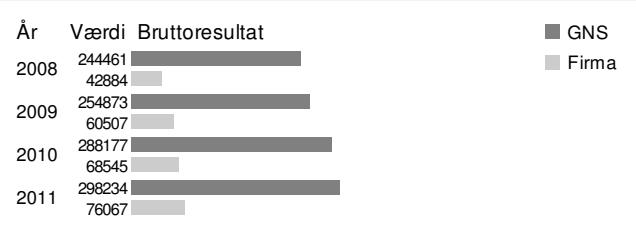

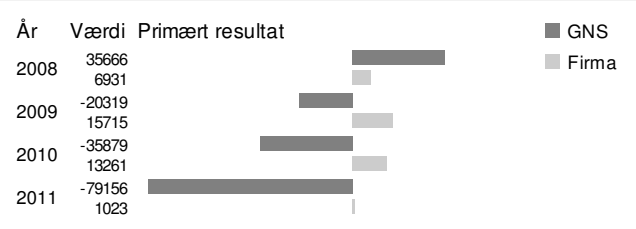

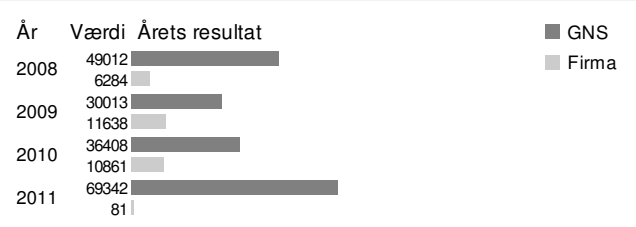

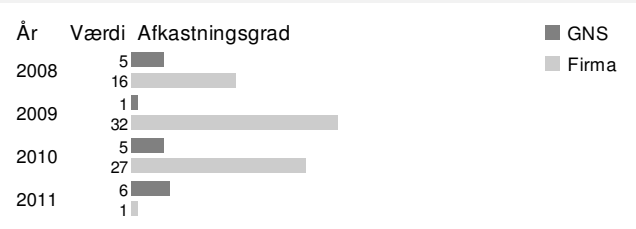

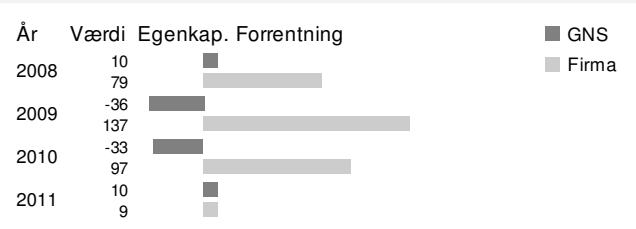

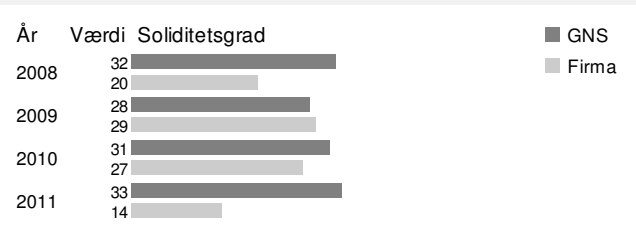

Eltel Networks A/S

Ejerforhold:	A/S	CVR nr.:	25501918
Eltel Networks A/S			
Stationsparken 25			
2600 Glostrup			
Tlf nr.:	36342270	Fax nr.:	88135013
Reg. kapital:	11200000	Kreditrating:	A

Direktion

Sonny Hoffmann Nielsen	Steen Steensen

Bestyrelse

Jan Brian Lundsgaard	Sonny Hoffmann Nielsen
Nils Axel Hjärne	David Mikael Persson
Susanne Skelbo Neldeberg	

Ejerforhold

>5	Eltel Group Oy

Primære nacekode reg. hos CVR-registret

432100	El-installation

Firmatekst

Afslutningsdato:	31-12-2008	31-12-2009	31-12-2010	31-12-2011
Antal måneder:	12	12	12	12
Omsætning t.kr.:	626.447	739.432	810.393	875.118
Bruttoresultat t.kr.:	94.523	328.632	298.011	772.453
Primært resultat t.kr.:	17.681	7.986	19.091	23.471
Ordinært resultat t.kr.:	10.277	71	-1.601	13.329
Resultat før skat t.kr.:	10.278	71	-1.601	13.329
Årets resultat t.kr.:	6.803	-261	-423	6.824
Aktiver i alt t.kr.:	299.586	422.189	398.777	309.176
Anlægsaktiver t.kr.:	85.234	57.567	52.508	50.775
Omsætningsaktiver t.kr.:	214.352	364.622	346.269	258.401
- Varebeholdning t.kr.:	9.358	54.641	71.150	25.004
- Varedebitorer t.kr.:	115.476	152.896	148.357	157.430
Passiver i alt t.kr.:	299.586	422.189	398.777	309.176
Egenkapital t.kr.:	55.953	34.565	34.992	35.766
Hensættelser t.kr.:	630	672	0	834
Kortfristet gæld t.kr.:	240.562	386.277	363.130	271.632
- Varekreditorer t.kr.:	57.764	74.775	89.368	73.852
Langfristet gæld t.kr.:	2.440	675	656	944
Nulpunktomsætning:	509.225	721.526	758.553	848.513
Sikkerhedsmargin:	18,00	2,00	6,00	3,00
Kapacitetsgrad %:	1,00	1,00	1,00	1,00
Overskudsgrad %:	2,00	1,00	2,00	2,00
Afkastningsgrad %:	5,00	1,00	4,00	7,00
Egenkap. forrentning %:	31,00	17,00	54,00	66,00
Soliditetsgrad %:	18,00	8,00	8,00	11,00
Likviditetsgrad %:	89,00	94,00	95,00	95,00
Akt. omsætningshast.:	2,00	1,00	2,00	2,00
Omsætning/ansat t.kr.:	1.224	1.148	1.404	1.468
Db/ansat t.kr.:	185	510	516	1.296
Primært resultat/ansat t.kr.:	35	12	33	39
Årets resultat/ansat t.kr.:	13	0	-1	11
Antal ansatte:	512	644	577	596

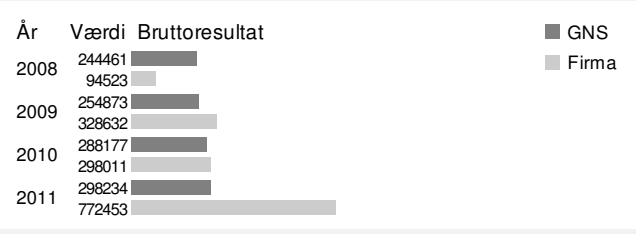

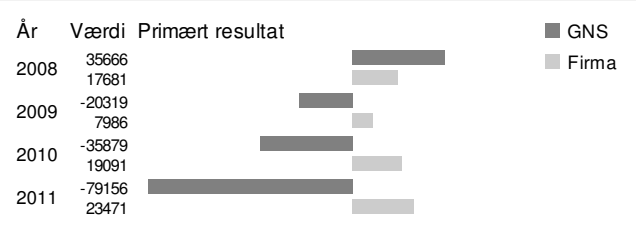

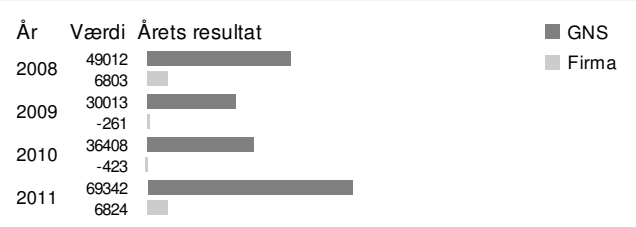

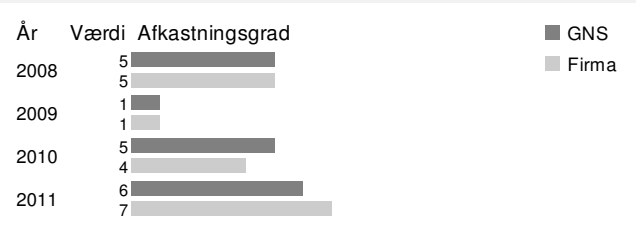

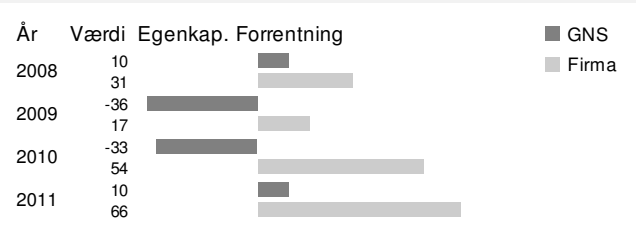

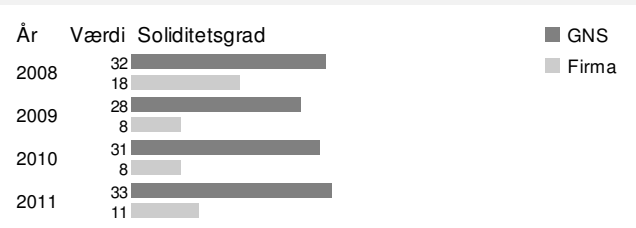

EMC Computer Systems Danmark A/S

Ejerforhold:	A/S	CVR nr.:	18706245
EMC Computer Systems Danmark A/S			
Linde Alle 9A			
2850 Nærum			
Tlf nr.:	70106878	Fax nr.:	70106881
Reg. kapital:	500000	Kreditrating:	AA

Direktion

Jürgen Weimann	

Bestyrelse

Jürgen Weimann	William J. Teuber, Jr.
Paul Thomas Dacier	

Ejerforhold

>5	Emc Ireland Holdings

Primære nacekode reg. hos CVR-registret

461400	Agenturhandel med maskiner, teknisk udstyr, skibe og flyvemaskiner

Firmatekst

Afslutningsdato:	31-12-2008	31-12-2009	31-12-2010	31-12-2011
Antal måneder:	12	12	12	12
Omsætning t.kr.:	109.063	103.908	100.887	113.123
Bruttoresultat t.kr.:	109.063	103.908	100.887	113.123
Primært resultat t.kr.:	1.925	5.222	1.376	3.140
Ordinært resultat t.kr.:	2.744	3.366	3.778	4.526
Resultat før skat t.kr.:	2.744	3.366	3.778	4.526
Årets resultat t.kr.:	1.846	2.346	2.627	3.210
Aktiver i alt t.kr.:	77.551	98.251	84.458	112.217
Anlægsaktiver t.kr.:	4.113	3.320	2.709	2.339
Omsætningsaktiver t.kr.:	73.438	94.931	81.749	109.878
- Varebeholdning t.kr.:	0	0	0	0
- Varedebitorer t.kr.:	6.193	10.313	14.668	15.765
Passiver i alt t.kr.:	77.551	98.251	84.458	112.217
Egenkapital t.kr.:	16.667	19.013	21.640	24.850
Hensættelser t.kr.:	0	0	0	0
Kortfristet gæld t.kr.:	60.884	79.237	62.818	87.369
- Varekreditorer t.kr.:	8	186	303	796
Langfristet gæld t.kr.:	0	0	0	0
Nulpunktomsætning:	107.138	98.686	99.511	109.983
Sikkerhedsmargin:	1,00	5,00	1,00	2,00
Kapacitetsgrad %:	1,00	1,00	1,00	1,00
Overskudsgrad %:	1,00	5,00	1,00	2,00
Afkastningsgrad %:	2,00	5,00	1,00	2,00
Egenkap. forrentning %:	11,00	29,00	6,00	13,00
Soliditetsgrad %:	21,00	19,00	25,00	22,00
Likviditetsgrad %:	120,00	119,00	130,00	125,00
Akt. omsætningshast.:	1,00	1,00	1,00	1,00
Omsætning/ansat t.kr.:	1.818	1.676	1.576	1.616
Db/ansat t.kr.:	1.818	1.676	1.576	1.616
Primært resultat/ansat t.kr.:	32	84	22	45
Årets resultat/ansat t.kr.:	31	38	41	46
Antal ansatte:	60	62	64	70

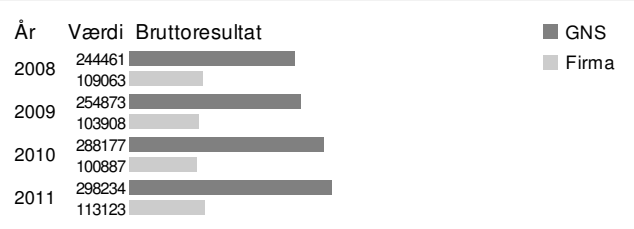

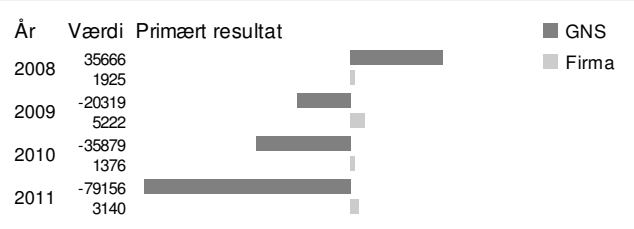

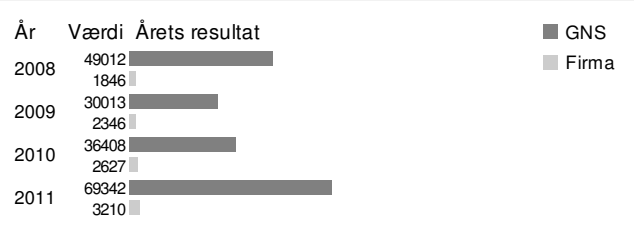

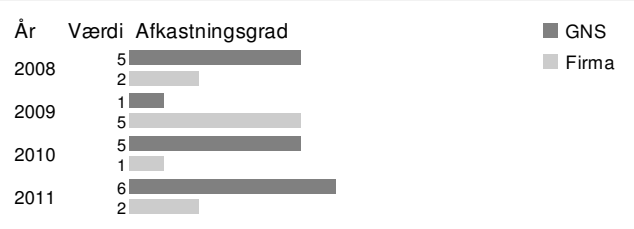

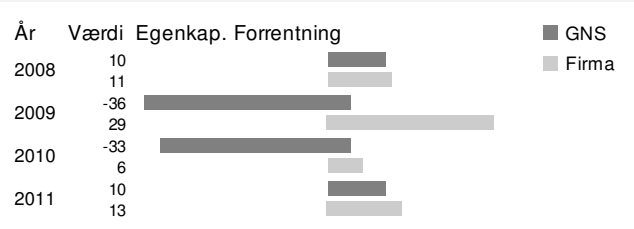

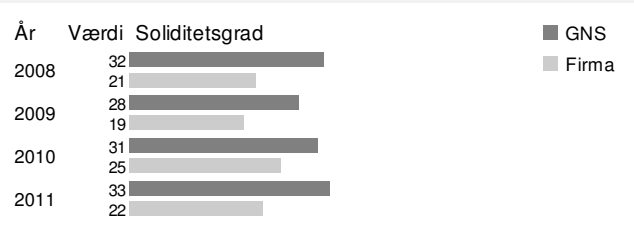

Enalyzer A/S

Ejerforhold:	A/S	CVR nr.:	25761618
Enalyzer A/S			
Refshalevej 147			
1432 København K			
Tlf nr.:	70107006	Fax nr.:	70107008
Reg. kapital:	956715	Kreditrating:	AA

Direktion

Jakob Eggert Roed Jakobsen	

Bestyrelse

Jakob Eggert Roed Jakobsen	Erik Nyborg
Søren Fink-Jensen	Ole Ødegaard
Niels Molzen	

Ejerforhold

17	Steen Ødegaard Holding ApS
>5	John Ødegaard Holding A/S
14	Ole Ødegaard Holding ApS
16	Jakob Roed Jakobsen Holding ApS

Primære nacekode reg. hos CVR-registret

620200	Konsulentbistand vedrørende informationsteknologi

Firmatekst

Afslutningsdato:	31-12-2008	31-12-2009	31-12-2010	31-12-2011
Antal måneder:	12	12	12	12
Omsætning t.kr.:	29.746	8.907	9.315	10.263
Bruttoresultat t.kr.:	-	-	-	-
Primært resultat t.kr.:	-14.150	-3.934	931	816
Ordinært resultat t.kr.:	-13.745	-3.773	919	1.381
Resultat før skat t.kr.:	-13.745	-3.773	919	1.381
Årets resultat t.kr.:	-12.207	-3.989	547	1.032
Aktiver i alt t.kr.:	19.475	18.894	18.335	18.942
Anlægsaktiver t.kr.:	11.706	5.352	13.405	12.762
Omsætningsaktiver t.kr.:	7.769	13.542	4.930	6.180
- Varebeholdning t.kr.:	0	0	0	0
- Varedebitorer t.kr.:	3.585	394	0	0
Passiver i alt t.kr.:	19.475	18.894	18.335	18.942
Egenkapital t.kr.:	12.530	8.541	9.089	10.121
Hensættelser t.kr.:	0	3.746	3.746	3.746
Kortfristet gæld t.kr.:	6.945	4.107	5.499	5.075
- Varekreditorer t.kr.:	1.494	367	410	528
Langfristet gæld t.kr.:	0	2.500	0	0
Nulpunktomsætning:	-	-	-	-
Sikkerhedsmargin:	-	-	-	-
Kapacitetsgrad %:	-	-	-	-
Overskudsgrad %:	-47,00	-44,00	9,00	7,00
Afkastningsgrad %:	-72,00	-20,00	5,00	4,00
Egenkap. forrentning %:	-113,00	-37,00	10,00	8,00
Soliditetsgrad %:	64,00	45,00	49,00	53,00
Likviditetsgrad %:	111,00	329,00	89,00	121,00
Akt. omsætningshast.:	1,00	0,00	0,00	0,00
Omsætning/ansat t.kr.:	504	356	2.329	3.421
Db/ansat t.kr.:	-	-	-	-
Primært resultat/ansat t.kr.:	-240	-157	233	272
Årets resultat/ansat t.kr.:	-207	-160	137	344
Antal ansatte:	59	25	4	3

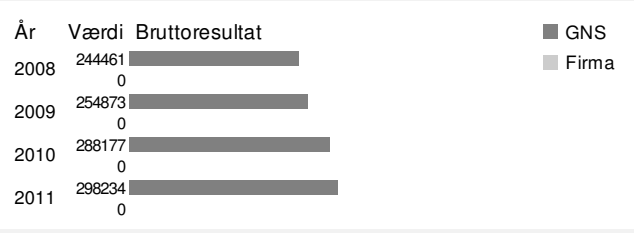

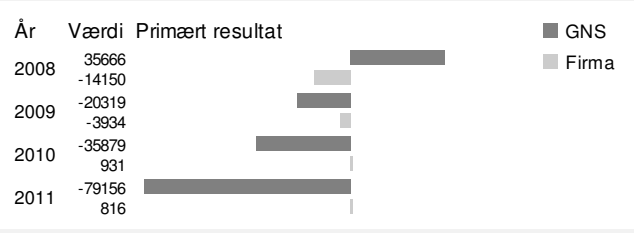

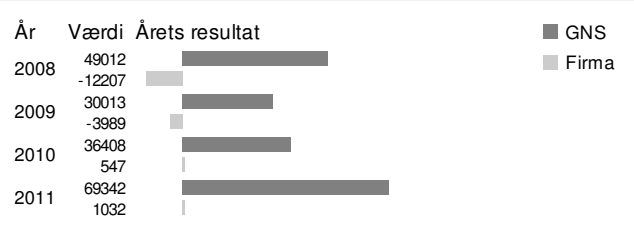

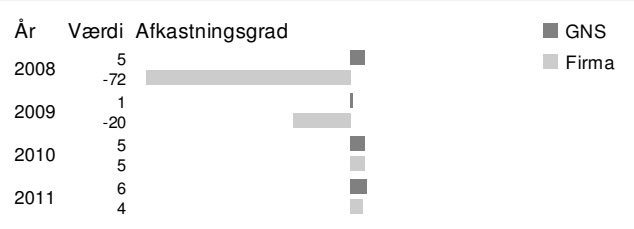

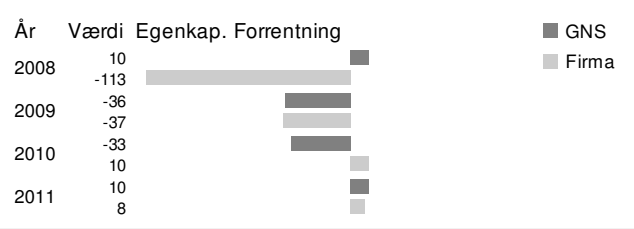

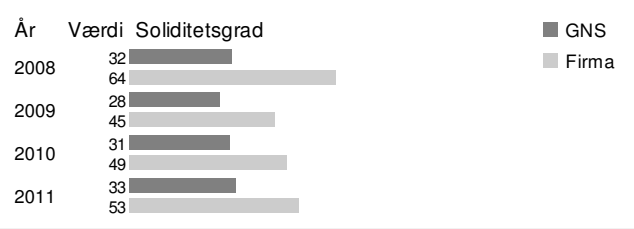

Eniro Danmark A/S

Ejerforhold:	A/S	CVR nr.:	18936984
Eniro Danmark A/S			
Sydmarken 44A			
2860 Søborg			
Tlf nr.:	88383800	Fax nr.:	88383810
Reg. kapital:	26000000	Kreditrating:	A

Direktion

Stefan Kercza	

Bestyrelse

Johan Mattias Lundqvist	Hans Göran Sällvin
Johan Anders Lindgren	Anna Katarina Svensdotter Lindgren

Ejerforhold

100	Eniro AB

Primære nacekode reg. hos CVR-registret

581200	Udgivelse af telefonbøger og adresselister

Firmatekst

Afslutningsdato:	31-12-2008	31-12-2009	31-12-2010	31-12-2011
Antal måneder:	12	12	12	12
Omsætning t.kr.:	525.651	528.579	454.334	379.607
Bruttoresultat t.kr.:	324.252	309.224	249.964	216.964
Primært resultat t.kr.:	19.899	-29.878	-33.628	-50.807
Ordinært resultat t.kr.:	19.426	-10.205	-2.676	-138.498
Resultat før skat t.kr.:	19.426	-10.205	-2.676	-138.498
Årets resultat t.kr.:	14.560	-2.681	5.476	-125.460
Aktiver i alt t.kr.:	900.352	895.177	863.263	797.984
Anlægsaktiver t.kr.:	703.439	691.189	692.132	608.785
Omsætningsaktiver t.kr.:	196.913	203.988	171.131	189.199
- Varebeholdning t.kr.:	13.598	13.104	8.646	1.070
- Varedebitorer t.kr.:	111.555	129.087	117.223	90.879
Passiver i alt t.kr.:	900.352	895.177	863.263	797.984
Egenkapital t.kr.:	661.249	658.568	664.044	538.584
Hensættelser t.kr.:	1.123	1.382	1.806	0
Kortfristet gæld t.kr.:	226.329	222.955	192.302	252.772
- Varekreditorer t.kr.:	31.579	22.843	15.556	21.492
Langfristet gæld t.kr.:	11.651	12.272	5.111	6.628
Nulpunktomsætning:	493.359	579.662	515.434	468.541
Sikkerhedsmargin:	6,00	-9,00	-13,00	-23,00
Kapacitetsgrad %:	1,00	0,00	0,00	0,00
Overskudsgrad %:	3,00	-5,00	-7,00	-13,00
Afkastningsgrad %:	2,00	-3,00	-3,00	-6,00
Egenkap. forrentning %:	3,00	-5,00	-5,00	-8,00
Soliditetsgrad %:	73,00	73,00	76,00	67,00
Likviditetsgrad %:	87,00	91,00	88,00	74,00
Akt. omsætningshast.:	0,00	0,00	0,00	0,00
Omsætning/ansat t.kr.:	937	1.066	1.084	1.007
Db/ansat t.kr.:	578	623	597	576
Primært resultat/ansat t.kr.:	35	-60	-80	-135
Årets resultat/ansat t.kr.:	26	-5	13	-333
Antal ansatte:	561	496	419	377

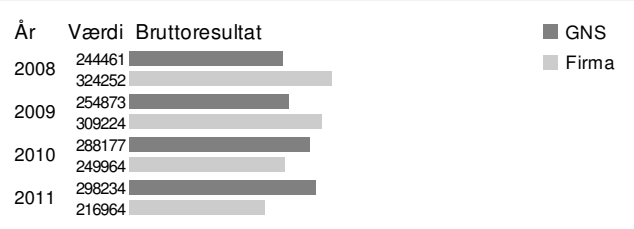

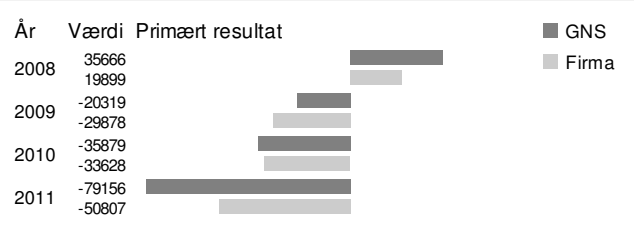

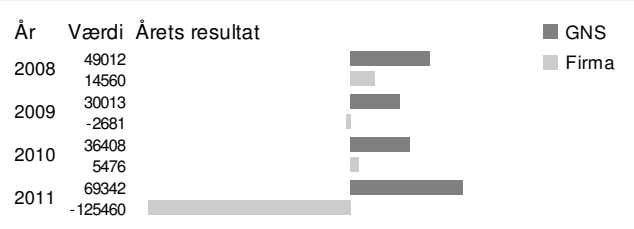

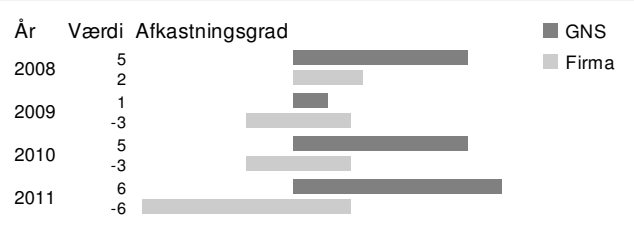

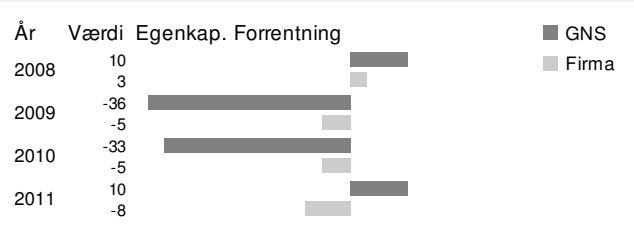

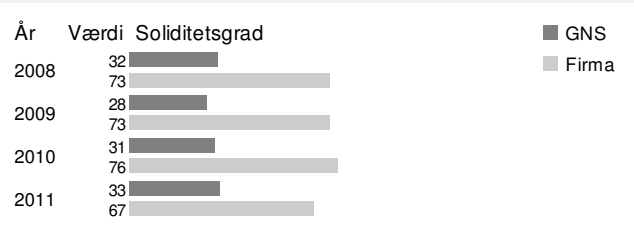

Ericsson Danmark A/S

Ejerforhold:	A/S	CVR nr.:	62580828
Ericsson Danmark A/S			
Arne Jacobsens Allé 17, 8.			
2300 København S			
Tlf nr.:	33883388	Fax nr.:	33883121
Reg. kapital:	90000000	Kreditrating:	AA

Direktion

Lars Christian Tofft	

Bestyrelse

Lars Christian Tofft	Per Henri Bramefelt
Jens Lykke Thomsen	Maria Elisabeth Ivarsdotter Radtke
Flemming Divad	

Ejerforhold

100	Telefonaktiebolaget L.M. Ericsson

Primære nacekode reg. hos CVR-registret

465220	Engroshandel med telekommunikationsudstyr

Firmatekst

Afslutningsdato:	31-12-2008	31-12-2009	31-12-2010	31-12-2011
Antal måneder:	12	12	12	12
Omsætning t.kr.:	1.433.420	1.312.310	997.810	996.708
Bruttoresultat t.kr.:	96.227	119.131	92.430	87.659
Primært resultat t.kr.:	14.081	41.748	23.423	35.639
Ordinært resultat t.kr.:	5.731	38.392	23.836	31.985
Resultat før skat t.kr.:	5.731	38.392	23.836	31.985
Årets resultat t.kr.:	4.037	28.726	17.754	23.864
Aktiver i alt t.kr.:	788.370	804.954	612.609	505.406
Anlægsaktiver t.kr.:	30.555	31.379	14.670	11.084
Omsætningsaktiver t.kr.:	757.815	773.575	597.939	494.322
- Varebeholdning t.kr.:	209.363	73.760	74.564	139.740
- Varedebitorer t.kr.:	463.262	234.230	109.906	102.704
Passiver i alt t.kr.:	788.370	804.954	612.609	505.406
Egenkapital t.kr.:	99.037	123.726	112.757	118.867
Hensættelser t.kr.:	19.598	251.447	168.311	52.592
Kortfristet gæld t.kr.:	669.735	429.781	331.541	333.947
- Varekreditorer t.kr.:	187.509	192.458	89.258	135.343
Langfristet gæld t.kr.:	0	0	0	0
Nulpunktomsætning:	1.224.230	852.236	745.216	591.809
Sikkerhedsmargin:	14,00	35,00	25,00	40,00
Kapacitetsgrad %:	1,00	1,00	1,00	1,00
Overskudsgrad %:	0,00	3,00	2,00	3,00
Afkastningsgrad %:	1,00	5,00	3,00	7,00
Egenkap. forrentning %:	14,00	37,00	19,00	30,00
Soliditetsgrad %:	12,00	15,00	18,00	23,00
Likviditetsgrad %:	113,00	179,00	180,00	148,00
Akt. omsætningshast.:	1,00	1,00	1,00	1,00
Omsætning/ansat t.kr.:	2.783	2.481	2.028	2.708
Db/ansat t.kr.:	187	225	188	238
Primært resultat/ansat t.kr.:	27	79	48	97
Årets resultat/ansat t.kr.:	8	54	36	65
Antal ansatte:	515	529	492	368

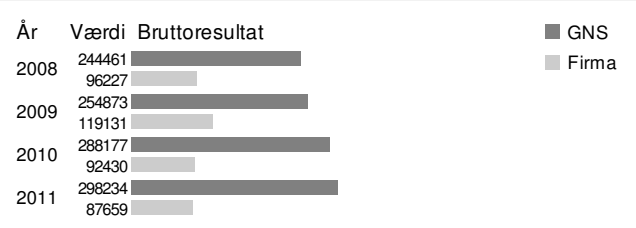

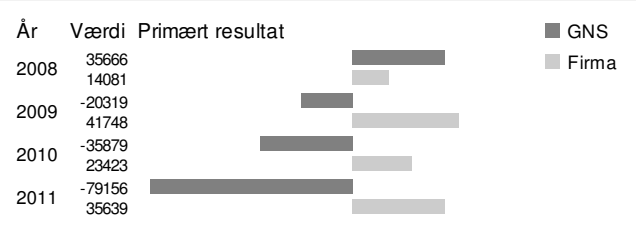

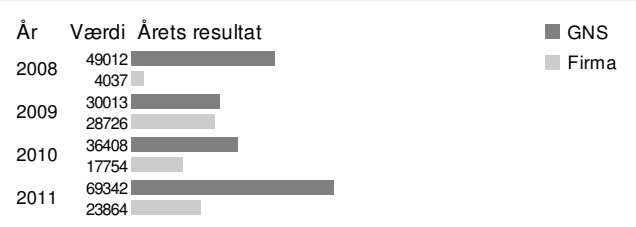

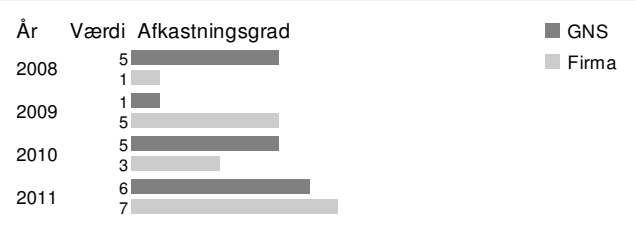

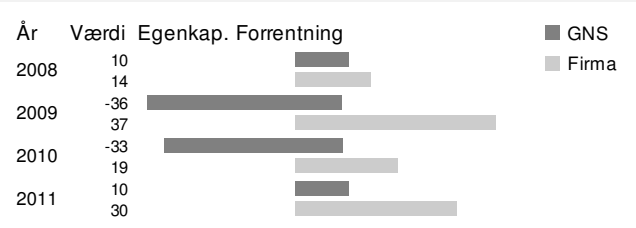

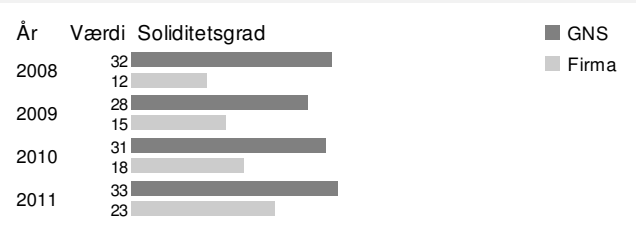

Esoft A/S

Ejerforhold:	A/S	CVR nr.:	30280458
Esoft A/S			
Skibhusvej 52C, 3.			
5000 Odense C			
Tlf nr.:	70222466	Fax nr.:	
Reg. kapital:	500000	Kreditrating:	AAA

Direktion

René Dines Hermand	

Bestyrelse

Michael Vinther	Torben Frigaard Rasmussen
René Dines Hermand	

Ejerforhold

100	esoft systems a/s

Primære nacekode reg. hos CVR-registret

581900	Anden udgivervirksomhed

Firmatekst

Afslutningsdato:	30-06-2008	30-06-2009	30-06-2010	30-06-2011
Antal måneder:	12	12	12	12
Omsætning t.kr.:	-	-	-	-
Bruttoresultat t.kr.:	26.325	26.012	25.756	24.852
Primært resultat t.kr.:	-6.699	-6.547	4.821	2.363
Ordinært resultat t.kr.:	-7.093	-6.842	4.691	2.420
Resultat før skat t.kr.:	-7.093	-6.842	4.691	2.420
Årets resultat t.kr.:	-5.382	-6.677	4.766	2.086
Aktiver i alt t.kr.:	22.438	14.310	15.038	18.242
Anlægsaktiver t.kr.:	8.392	5.477	4.058	4.811
Omsætningsaktiver t.kr.:	14.046	8.833	10.980	13.431
- Varebeholdning t.kr.:	0	0	0	0
- Varedebitorer t.kr.:	8.840	4.727	5.073	6.392
Passiver i alt t.kr.:	22.438	14.310	15.038	18.242
Egenkapital t.kr.:	-111	-6.788	7.931	10.017
Hensættelser t.kr.:	0	0	0	255
Kortfristet gæld t.kr.:	22.548	21.098	7.108	7.493
- Varekreditorer t.kr.:	1.363	832	1.321	1.763
Langfristet gæld t.kr.:	0	0	0	477
Nulpunktomsætning:	-	-	-	-
Sikkerhedsmargin:	-	-	-	-
Kapacitetsgrad %:	0,00	0,00	1,00	1,00
Overskudsgrad %:	-	-	-	-
Afkastningsgrad %:	-29,00	-45,00	32,00	12,00
Egenkap. forrentning %:	0,00	0,00	842,00	26,00
Soliditetsgrad %:	0,00	-47,00	52,00	54,00
Likviditetsgrad %:	62,00	41,00	154,00	179,00
Akt. omsætningshast.:	-	-	-	-
Omsætning/ansat t.kr.:	-	-	-	-
Db/ansat t.kr.:	310	361	477	-
Primært resultat/ansat t.kr.:	-79	-91	89	-
Årets resultat/ansat t.kr.:	-63	-93	88	-
Antal ansatte:	85	72	54	-

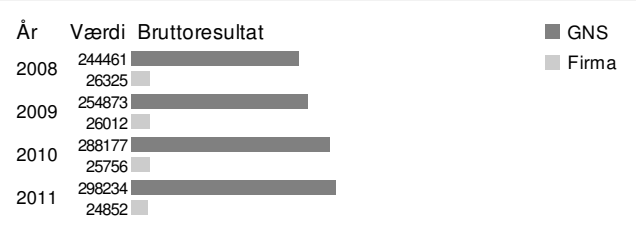

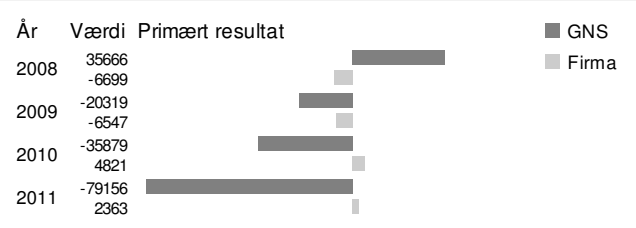

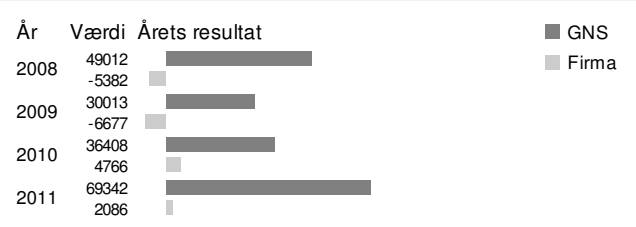

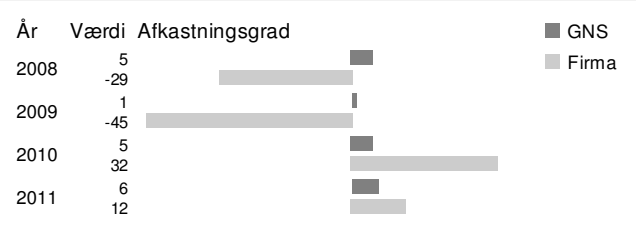

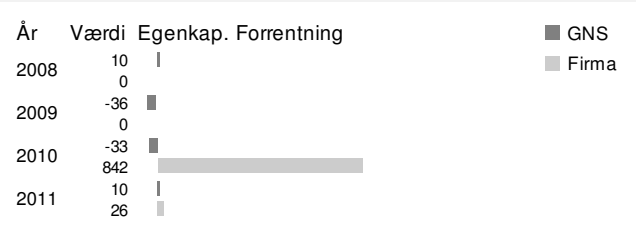

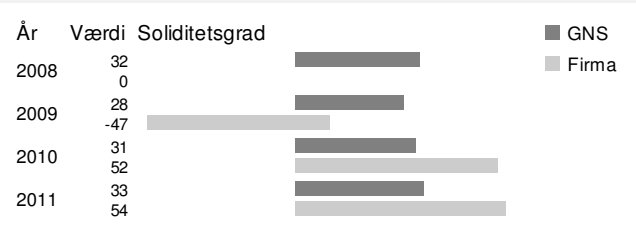

Focon Electronic Systems ApS

Ejerforhold:	ApS	CVR nr.:	10658284
Focon Electronic Systems ApS			
Damvang 2			
6400 Sønderborg			
Tlf nr.:	73422500	Fax nr.:	73422501
Reg. kapital:	500001	Kreditrating:	B

Direktion

Ernest Clark Fuller	

Bestyrelse

Andrew Joseph Murray	Richard Anthony Rosselet
Avi Zisman	

Ejerforhold

100	Mark Iv Ids Corp.

Primære nacekode reg. hos CVR-registret

620100	Computerprogrammering

Firmatekst

Afslutningsdato:	29-02-2008	28-02-2009	28-02-2010	28-02-2011
Antal måneder:	12	12	12	12
Omsætning t.kr.:	-	-	-	-
Bruttoresultat t.kr.:	43.077	52.030	59.531	50.510
Primært resultat t.kr.:	-989	-112	514	-14.653
Ordinært resultat t.kr.:	-2.707	-3.470	243	-15.644
Resultat før skat t.kr.:	-2.707	-3.470	243	-15.644
Årets resultat t.kr.:	-2.482	-2.615	166	-12.119
Aktiver i alt t.kr.:	112.627	132.414	152.162	145.777
Anlægsaktiver t.kr.:	28.102	45.433	52.165	32.429
Omsætningsaktiver t.kr.:	84.525	86.981	99.997	113.348
- Varebeholdning t.kr.:	21.727	27.221	29.557	16.284
- Varedebitorer t.kr.:	34.862	38.903	52.809	64.923
Passiver i alt t.kr.:	112.627	132.414	152.162	145.777
Egenkapital t.kr.:	25.065	22.450	22.616	14.428
Hensættelser t.kr.:	1.267	1.267	1.398	1.743
Kortfristet gæld t.kr.:	85.707	108.364	127.568	129.439
- Varekreditorer t.kr.:	30.759	37.948	26.149	30.495
Langfristet gæld t.kr.:	587	333	580	168
Nulpunktomsætning:	-	-	-	-
Sikkerhedsmargin:	-	-	-	-
Kapacitetsgrad %:	0,00	1,00	1,00	0,00
Overskudsgrad %:	-	-	-	-
Afkastningsgrad %:	0,00	0,00	0,00	-10,00
Egenkap. forrentning %:	-4,00	0,00	2,00	-79,00
Soliditetsgrad %:	22,00	16,00	14,00	9,00
Likviditetsgrad %:	98,00	80,00	78,00	87,00
Akt. omsætningshast.:	-	-	-	-
Omsætning/ansat t.kr.:	-	-	-	-
Db/ansat t.kr.:	559	598	794	594
Primært resultat/ansat t.kr.:	-13	-1	7	-172
Årets resultat/ansat t.kr.:	-32	-30	2	-143
Antal ansatte:	77	87	75	85

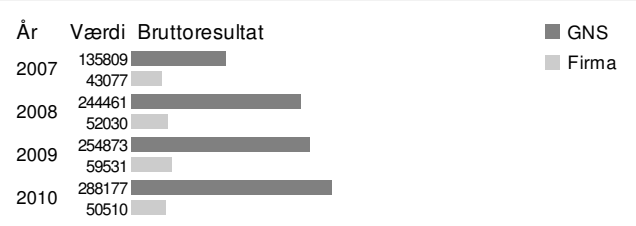

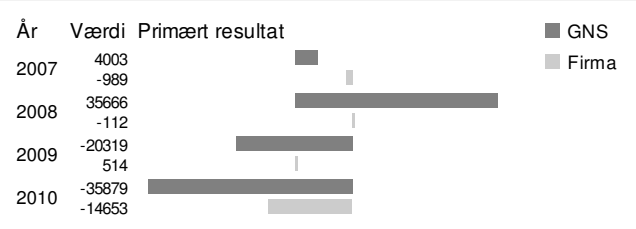

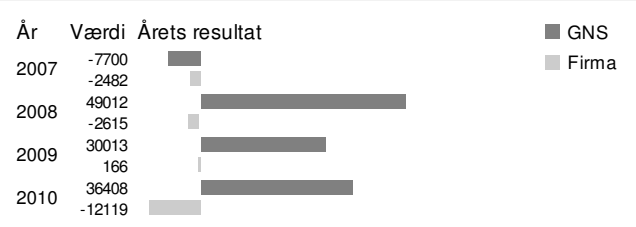



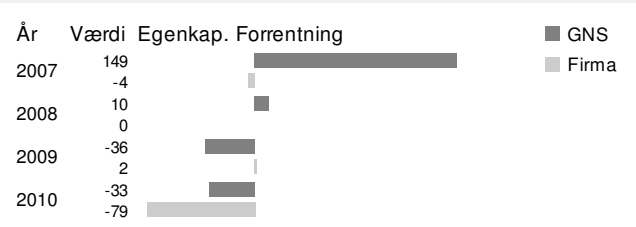

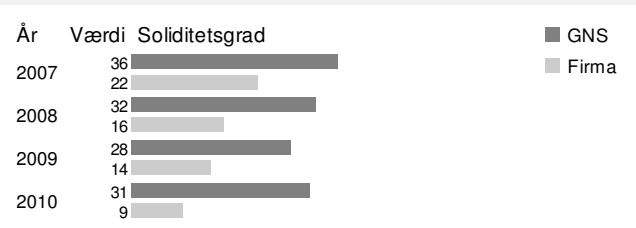

Fujitsu A/S

Ejerforhold:	A/S	CVR nr.:	86631628
Fujitsu A/S			
Lautrupbjerg 9			
2750 Ballerup			
Tlf nr.:	44894489	Fax nr.:	44894300
Reg. kapital:	62000000	Kreditrating:	B

Direktion

Bengt Georg Gustaf Engström	Peter Krogsgaard

Bestyrelse

Bengt Georg Gustaf Engström	Peter Krogsgaard
Peter Beck Andersen	Sten Mortensen
Søren Henrik Jensen	

Ejerforhold

100	Fujitsu Holding Dv

Primære nacekode reg. hos CVR-registret

620200	Konsulentbistand vedrørende informationsteknologi

Firmatekst

Afslutningsdato:	31-03-2008	31-03-2009	31-03-2010	31-03-2011
Antal måneder:	12	12	12	12
Omsætning t.kr.:	196.601	243.499	506.958	840.576
Bruttoresultat t.kr.:	121.147	140.165	219.953	298.154
Primært resultat t.kr.:	-10.868	-703	4.114	-114.520
Ordinært resultat t.kr.:	-7.398	1.965	3.920	-116.217
Resultat før skat t.kr.:	-7.398	1.965	3.920	-116.217
Årets resultat t.kr.:	-7.398	7.892	3.920	-116.217
Aktiver i alt t.kr.:	169.890	181.315	468.827	357.046
Anlægsaktiver t.kr.:	26.365	57.973	112.622	116.582
Omsætningsaktiver t.kr.:	143.525	123.342	356.205	240.464
- Varebeholdning t.kr.:	229	4	7.262	7.371
- Varedebitorer t.kr.:	28.537	33.710	162.457	125.933
Passiver i alt t.kr.:	169.890	181.315	468.827	357.046
Egenkapital t.kr.:	110.587	118.479	159.171	42.954
Hensættelser t.kr.:	120	0	6.184	0
Kortfristet gæld t.kr.:	59.183	62.837	301.909	311.702
- Varekreditorer t.kr.:	23.105	15.950	55.973	39.096
Langfristet gæld t.kr.:	0	0	1.563	2.390
Nulpunktomsætning:	214.241	244.732	497.440	1.163.440
Sikkerhedsmargin:	-8,00	0,00	1,00	-38,00
Kapacitetsgrad %:	0,00	1,00	1,00	0,00
Overskudsgrad %:	-5,00	0,00	0,00	-13,00
Afkastningsgrad %:	-6,00	0,00	0,00	-32,00
Egenkap. forrentning %:	-10,00	-1,00	2,00	-113,00
Soliditetsgrad %:	65,00	65,00	33,00	12,00
Likviditetsgrad %:	242,00	196,00	117,00	77,00
Akt. omsætningshast.:	1,00	1,00	1,00	2,00
Omsætning/ansat t.kr.:	1.285	1.602	2.166	2.284
Db/ansat t.kr.:	792	922	940	810
Primært resultat/ansat t.kr.:	-71	-5	18	-311
Årets resultat/ansat t.kr.:	-48	52	17	-316
Antal ansatte:	153	152	234	368

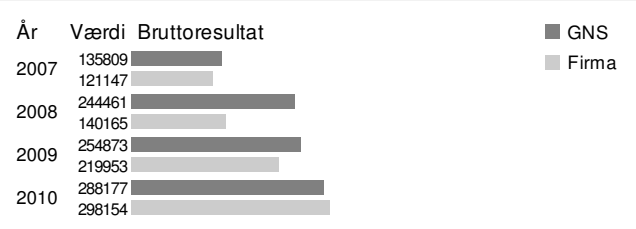

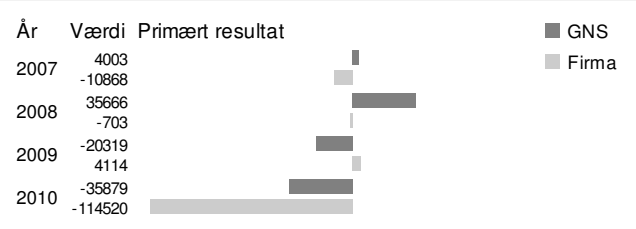

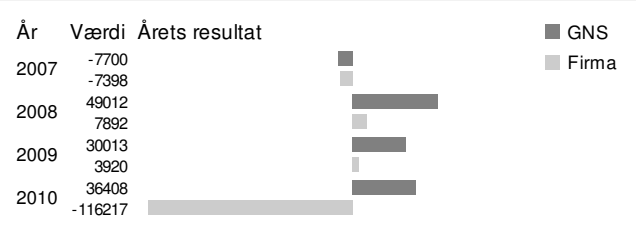



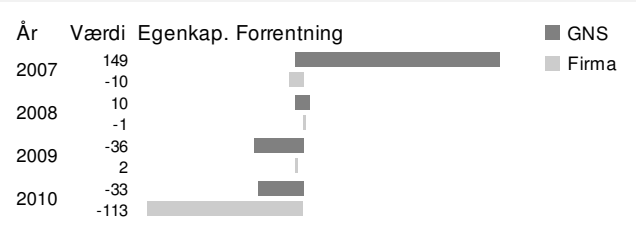

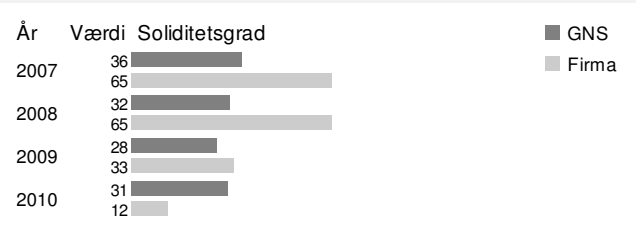

Fullrate A/S

Ejerforhold:	A/S	CVR nr.:	29205787
Fullrate A/S			
Telegade 2			
2630 Tåstrup			
Tlf nr.:	32154500	Fax nr.:	32154503
Reg. kapital:	1034412	Kreditrating:	AAA

Direktion

Peter Christian Mægbæk Madsen	

Bestyrelse

Anders Jensen	Jacob Peter Durck
Peter Christian Mægbæk Madsen	

Ejerforhold

100	TDC A/S

Primære nacekode reg. hos CVR-registret

611000	Fastnetbaseret telekommunikation

Firmatekst

Afslutningsdato:	31-12-2008	31-12-2009	31-12-2010	31-12-2011
Antal måneder:	12	12	12	12
Omsætning t.kr.:	180.932	276.074	317.842	340.115
Bruttoresultat t.kr.:	72.228	97.756	121.694	124.512
Primært resultat t.kr.:	6.126	7.389	23.093	22.800
Ordinært resultat t.kr.:	3.483	4.024	21.812	22.932
Resultat før skat t.kr.:	3.483	4.024	21.812	22.932
Årets resultat t.kr.:	2.612	2.990	16.417	17.231
Aktiver i alt t.kr.:	151.246	145.048	153.492	161.553
Anlægsaktiver t.kr.:	97.870	111.020	101.186	93.493
Omsætningsaktiver t.kr.:	53.376	34.028	52.306	68.060
- Varebeholdning t.kr.:	0	584	522	12
- Varedebitorer t.kr.:	2.254	5.972	6.836	9.183
Passiver i alt t.kr.:	151.246	145.048	153.492	161.553
Egenkapital t.kr.:	29.154	23.733	40.150	57.793
Hensættelser t.kr.:	0	2.135	7.617	9.572
Kortfristet gæld t.kr.:	100.722	113.843	104.023	94.188
- Varekreditorer t.kr.:	39.320	16.433	14.155	12.985
Langfristet gæld t.kr.:	21.369	5.337	1.702	0
Nulpunktomsætning:	165.586	255.202	257.511	277.826
Sikkerhedsmargin:	8,00	7,00	18,00	18,00
Kapacitetsgrad %:	1,00	1,00	1,00	1,00
Overskudsgrad %:	3,00	2,00	7,00	6,00
Afkastningsgrad %:	4,00	5,00	15,00	14,00
Egenkap. forrentning %:	21,00	27,00	72,00	46,00
Soliditetsgrad %:	19,00	16,00	26,00	35,00
Likviditetsgrad %:	52,00	29,00	50,00	72,00
Akt. omsætningshast.:	1,00	1,00	2,00	2,00
Omsætning/ansat t.kr.:	2.080	2.510	2.838	3.092
Db/ansat t.kr.:	830	889	1.087	1.132
Primært resultat/ansat t.kr.:	70	67	206	207
Årets resultat/ansat t.kr.:	30	27	147	157
Antal ansatte:	87	110	112	110

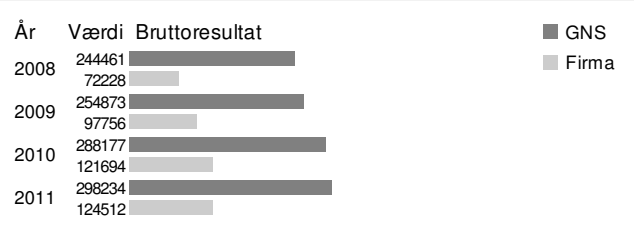

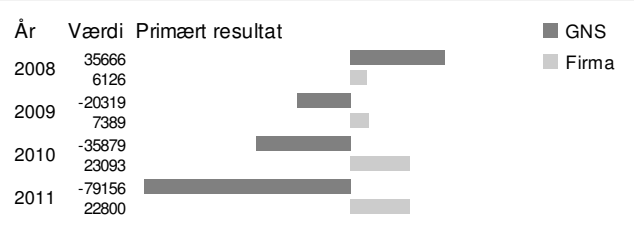

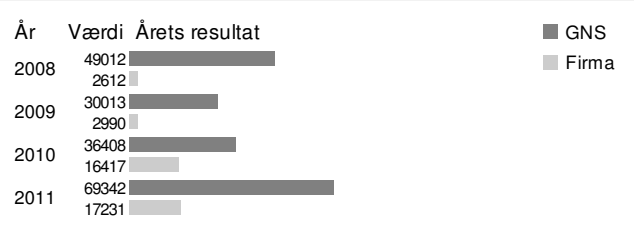

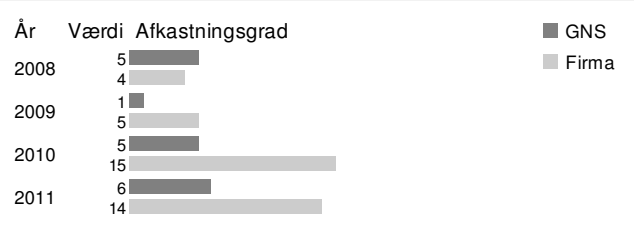

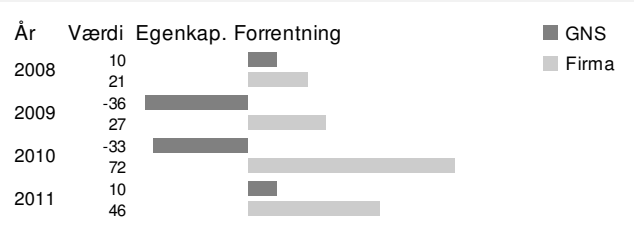

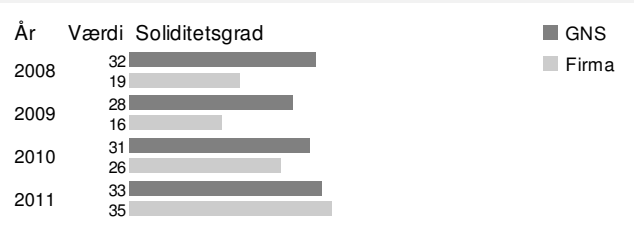

Gatehouse A/S

Ejerforhold:	A/S	CVR nr.:	26040299
Gatehouse A/S			
Lindholm Brygge 31, 4.			
9400 Nørresundby			
Tlf nr.:	98104582	Fax nr.:	70201910
Reg. kapital:	500000	Kreditrating:	AA

Direktion

Michael Bondo Andersen	Carsten Michno

Bestyrelse

Ulrik Bülow	Jesper Brøckner Nielsen
Hans Gregersen	Frank Winther
Jakob Axel Nielsen	Niels Henrik Langkilde

Ejerforhold

100	Gatehouse Holding A/S

Primære nacekode reg. hos CVR-registret

620100	Computerprogrammering

Firmatekst

Afslutningsdato:	30-09-2008	30-09-2009	30-09-2010	30-09-2011
Antal måneder:	12	12	12	12
Omsætning t.kr.:	60.937	41.231	44.917	46.303
Bruttoresultat t.kr.:	48.399	30.975	35.566	37.676
Primært resultat t.kr.:	5.181	-10.759	9	3.509
Ordinært resultat t.kr.:	5.000	-11.112	-1.661	2.493
Resultat før skat t.kr.:	5.000	-11.112	-1.661	2.493
Årets resultat t.kr.:	3.741	-8.342	-1.322	1.821
Aktiver i alt t.kr.:	41.153	37.518	39.968	37.723
Anlægsaktiver t.kr.:	13.141	19.952	17.509	13.124
Omsætningsaktiver t.kr.:	28.012	17.566	22.459	24.599
- Varebeholdning t.kr.:	0	0	0	0
- Varedebitorer t.kr.:	17.776	6.713	7.202	10.546
Passiver i alt t.kr.:	41.153	37.518	39.968	37.723
Egenkapital t.kr.:	18.537	7.695	6.163	15.168
Hensættelser t.kr.:	4.472	1.581	1.479	121
Kortfristet gæld t.kr.:	16.636	27.206	31.335	20.634
- Varekreditorer t.kr.:	3.755	1.612	1.467	1.306
Langfristet gæld t.kr.:	1.508	1.036	991	1.800
Nulpunktomsætning:	54.417	55.549	44.907	41.990
Sikkerhedsmargin:	10,00	-34,00	0,00	9,00
Kapacitetsgrad %:	1,00	0,00	1,00	1,00
Overskudsgrad %:	8,00	-26,00	0,00	7,00
Afkastningsgrad %:	12,00	-28,00	0,00	9,00
Egenkap. forrentning %:	27,00	-82,00	0,00	32,00
Soliditetsgrad %:	45,00	20,00	15,00	40,00
Likviditetsgrad %:	168,00	64,00	71,00	119,00
Akt. omsætningshast.:	1,00	1,00	1,00	1,00
Omsætning/ansat t.kr.:	692	535	802	1.029
Db/ansat t.kr.:	550	402	635	837
Primært resultat/ansat t.kr.:	59	-140	0	78
Årets resultat/ansat t.kr.:	43	-108	-24	40
Antal ansatte:	88	77	56	45

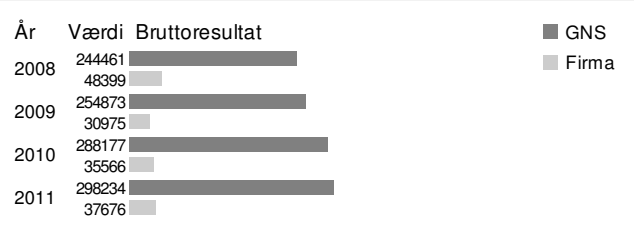

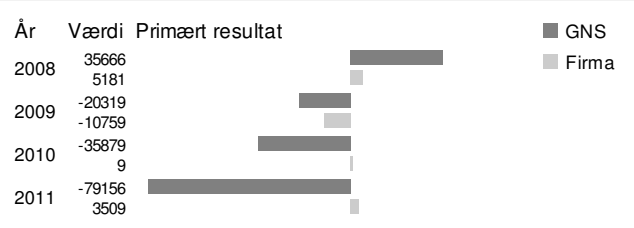

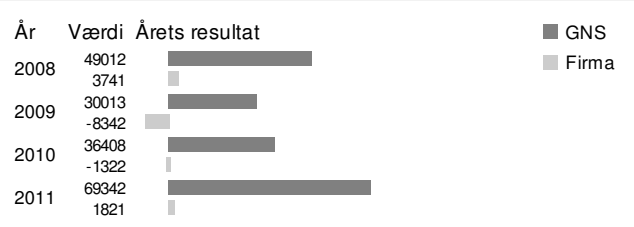

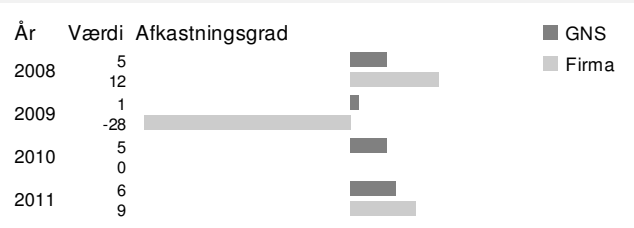



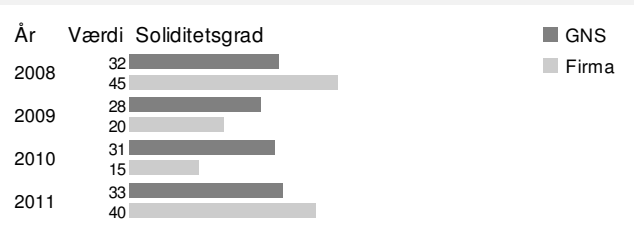

Gavdi A/S

Ejerforhold:	A/S	CVR nr.:	25057732
Gavdi A/S			
Sankt Nikolaj Vej 8			
1953 Frederiksberg C			
Tlf nr.:	33912929	Fax nr.:	33912928
Reg. kapital:	500000	Kreditrating:	AA

Direktion

Jeffrey Bruun	Søren Koppelhus

Bestyrelse

Søren Koppelhus	Lars Steffen Knudsen
Michael Koppelhus	

Ejerforhold

70	Gavdi Group A/S
30	Init Incentive ApS

Primære nacekode reg. hos CVR-registret

620200	Konsulentbistand vedrørende informationsteknologi

Firmatekst

Afslutningsdato:	31-12-2008	31-12-2009	31-12-2010	31-12-2011
Antal måneder:	12	12	12	12
Omsætning t.kr.:	-	-	-	101.805
Bruttoresultat t.kr.:	11.394	11.244	13.050	74.737
Primært resultat t.kr.:	5.431	4.229	6.911	4.865
Ordinært resultat t.kr.:	4.987	4.898	7.413	5.733
Resultat før skat t.kr.:	4.987	4.898	7.413	5.733
Årets resultat t.kr.:	3.435	3.532	5.412	4.259
Aktiver i alt t.kr.:	45.179	47.587	61.114	65.371
Anlægsaktiver t.kr.:	901	1.598	2.497	7.932
Omsætningsaktiver t.kr.:	44.278	45.989	58.617	57.439
- Varebeholdning t.kr.:	0	0	0	0
- Varedebitorer t.kr.:	17.318	15.097	24.263	20.509
Passiver i alt t.kr.:	45.179	47.587	61.114	65.371
Egenkapital t.kr.:	11.120	14.652	20.064	24.323
Hensættelser t.kr.:	0	0	93	135
Kortfristet gæld t.kr.:	34.059	32.935	40.958	40.345
- Varekreditorer t.kr.:	2.396	1.816	5.546	2.161
Langfristet gæld t.kr.:	0	0	0	570
Nulpunktomsætning:	-	-	-	95.180
Sikkerhedsmargin:	-	-	-	6,00
Kapacitetsgrad %:	1,00	1,00	2,00	1,00
Overskudsgrad %:	-	-	-	4,00
Afkastningsgrad %:	12,00	8,00	11,00	7,00
Egenkap. forrentning %:	48,00	32,00	39,00	21,00
Soliditetsgrad %:	24,00	30,00	32,00	37,00
Likviditetsgrad %:	130,00	139,00	143,00	142,00
Akt. omsætningshast.:	-	-	-	1,00
Omsætning/ansat t.kr.:	-	-	-	1.591
Db/ansat t.kr.:	200	187	242	1.168
Primært resultat/ansat t.kr.:	95	70	128	76
Årets resultat/ansat t.kr.:	60	59	100	67
Antal ansatte:	57	60	54	64

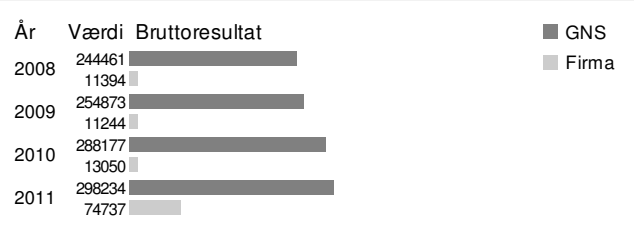

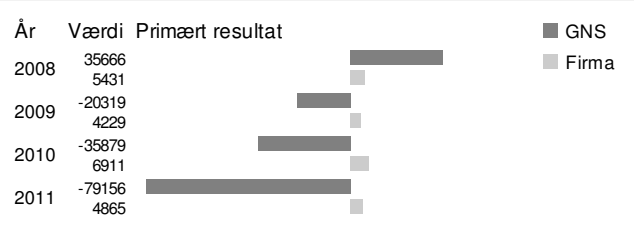

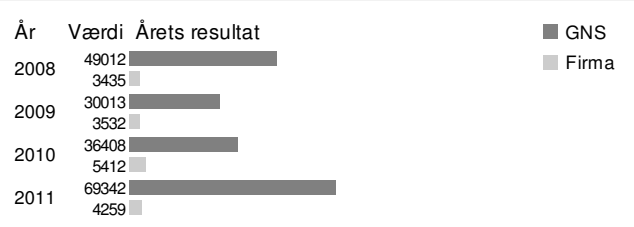

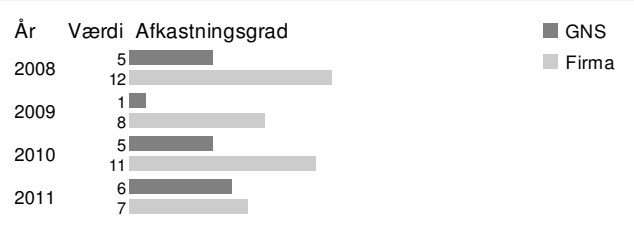

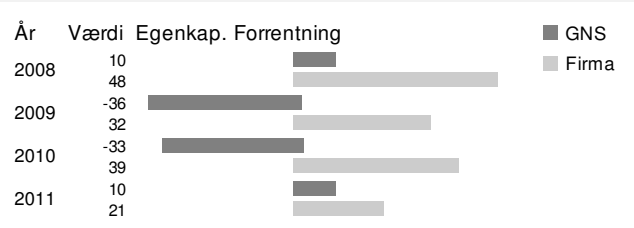

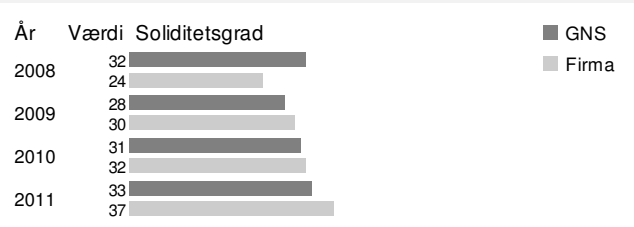

Global Communications Solutions A/S

Ejerforhold:	A/S	CVR nr.:	11939775
Global Communications Solutions A/S			
Bouet Møllevej 3-5			
9400 Nørresundby			
Tlf nr.:	96323000	Fax nr.:	96323016
Reg. kapital:	2000000	Kreditrating:	A

Direktion

Mark Fitzhugh	

Bestyrelse

Mark Fitzhugh	Martin Conrad Sutherland
Christopher Coker	Jacob Mølbach Nissen

Ejerforhold

100	Bae Systems (Overseas Holdings) Ltd.

Primære nacekode reg. hos CVR-registret

465100	Engroshandel med computere, ydre enheder og software

Firmatekst

Afslutningsdato:	30-06-2008	30-06-2009	30-06-2010	31-12-2011
Antal måneder:	12	12	12	18
Omsætning t.kr.:	-	-	-	-
Bruttoresultat t.kr.:	102.090	147.718	155.403	117.873
Primært resultat t.kr.:	-16.127	20.998	38.225	-138.791
Ordinært resultat t.kr.:	-40.314	806	9.374	-167.527
Resultat før skat t.kr.:	-40.314	806	9.374	-167.527
Årets resultat t.kr.:	-33.158	625	5.381	-127.825
Aktiver i alt t.kr.:	342.977	351.355	408.501	299.231
Anlægsaktiver t.kr.:	138.166	146.403	137.169	106.256
Omsætningsaktiver t.kr.:	204.811	204.952	271.332	192.975
- Varebeholdning t.kr.:	37.796	28.081	22.353	15.221
- Varedebitorer t.kr.:	50.005	69.731	120.819	60.303
Passiver i alt t.kr.:	342.977	351.355	408.501	299.231
Egenkapital t.kr.:	78.649	79.353	86.489	62.271
Hensættelser t.kr.:	0	393	4.146	0
Kortfristet gæld t.kr.:	257.638	71.487	125.886	204.426
- Varekreditorer t.kr.:	8.103	15.434	59.163	19.944
Langfristet gæld t.kr.:	6.690	33.327	32.400	32.534
Nulpunktomsætning:	-	-	-	-
Sikkerhedsmargin:	-	-	-	-
Kapacitetsgrad %:	0,00	1,00	1,00	0,00
Overskudsgrad %:	-	-	-	-
Afkastningsgrad %:	-4,00	5,00	9,00	-46,00
Egenkap. forrentning %:	-21,00	26,00	46,00	-187,00
Soliditetsgrad %:	22,00	22,00	21,00	20,00
Likviditetsgrad %:	79,00	286,00	215,00	94,00
Akt. omsætningshast.:	-	-	-	-
Omsætning/ansat t.kr.:	-	-	-	-
Db/ansat t.kr.:	466	758	1.009	641
Primært resultat/ansat t.kr.:	-74	108	248	-754
Årets resultat/ansat t.kr.:	-151	3	35	-695
Antal ansatte:	219	195	154	184

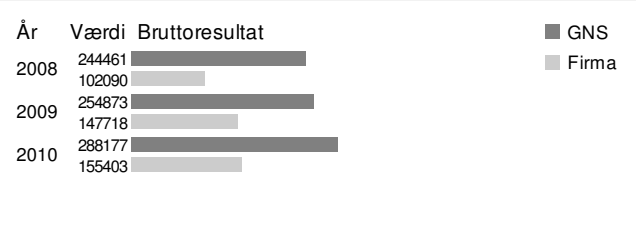

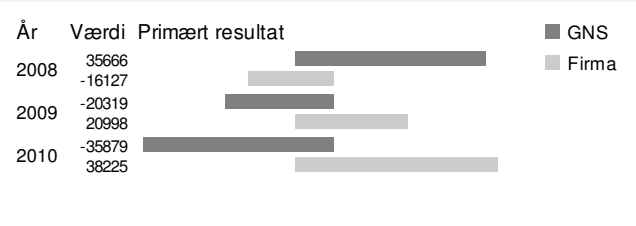

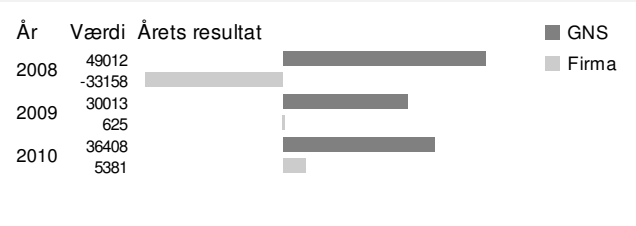

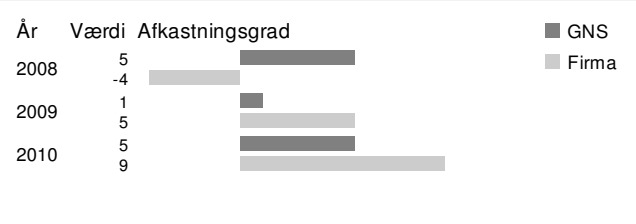



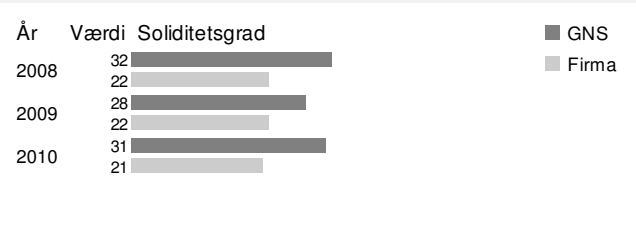

Globalconnect A/S

Ejerforhold:	A/S	CVR nr.:	26759722
Globalconnect A/S			
Hørskætten 3			
2630 Tåstrup			
Tlf nr.:	77303000	Fax nr.:	77303101
Reg. kapital:	2542280	Kreditrating:	A

Direktion

Niels Erik Blangstrup Zibrandtsen	Peter Aage Olsen
Claus Føns Dindler	

Bestyrelse

Niels Ravn	Niels Erik Blangstrup Zibrandtsen
Lisbeth Neel Zibrandtsen	Agner Nørgaard Mark
Michael Allen Potter	

Ejerforhold

>5	Paradigm Ventures Llc
73	Zs Holding A/S

Primære nacekode reg. hos CVR-registret

619000	Anden telekommunikation

Firmatekst

Afslutningsdato:	31-12-2008	31-12-2009	31-12-2010	31-12-2011
Antal måneder:	12	12	12	12
Omsætning t.kr.:	330.462	339.395	349.073	394.020
Bruttoresultat t.kr.:	204.397	234.350	240.025	257.443
Primært resultat t.kr.:	74.285	101.627	96.105	103.092
Ordinært resultat t.kr.:	53.756	91.234	90.804	96.746
Resultat før skat t.kr.:	53.756	91.234	90.804	96.746
Årets resultat t.kr.:	39.700	70.143	71.558	74.828
Aktiver i alt t.kr.:	1.266.720	1.350.600	1.375.940	1.466.110
Anlægsaktiver t.kr.:	1.176.210	1.202.780	1.258.600	1.322.890
Omsætningsaktiver t.kr.:	90.510	147.821	117.350	143.225
- Varebeholdning t.kr.:	14.152	15.681	17.566	21.106
- Varedebitorer t.kr.:	58.232	58.197	76.323	81.395
Passiver i alt t.kr.:	1.266.720	1.350.600	1.375.940	1.466.110
Egenkapital t.kr.:	361.191	430.367	476.527	523.905
Hensættelser t.kr.:	154.573	174.410	186.828	192.091
Kortfristet gæld t.kr.:	311.348	305.111	274.618	388.077
- Varekreditorer t.kr.:	41.791	15.714	24.004	38.795
Langfristet gæld t.kr.:	439.609	440.715	437.972	362.040
Nulpunktomsætning:	210.367	192.213	209.308	236.227
Sikkerhedsmargin:	36,00	43,00	40,00	40,00
Kapacitetsgrad %:	1,00	1,00	1,00	1,00
Overskudsgrad %:	22,00	29,00	27,00	26,00
Afkastningsgrad %:	5,00	7,00	6,00	7,00
Egenkap. forrentning %:	20,00	25,00	21,00	20,00
Soliditetsgrad %:	28,00	31,00	34,00	35,00
Likviditetsgrad %:	29,00	48,00	42,00	36,00
Akt. omsætningshast.:	0,00	0,00	0,00	0,00
Omsætning/ansat t.kr.:	2.801	2.552	2.793	3.031
Db/ansat t.kr.:	1.732	1.762	1.920	1.980
Primært resultat/ansat t.kr.:	630	764	769	793
Årets resultat/ansat t.kr.:	336	527	572	576
Antal ansatte:	118	133	125	130

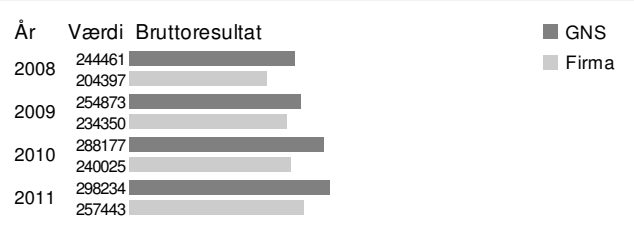

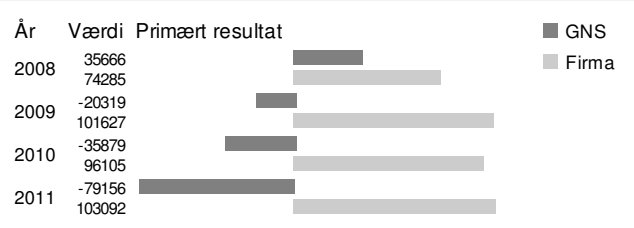

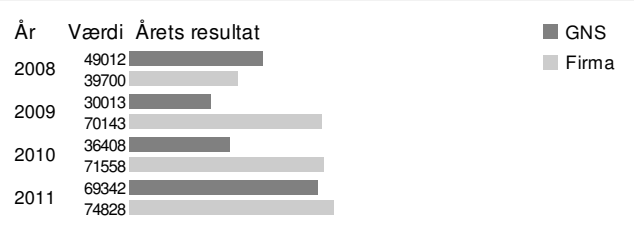

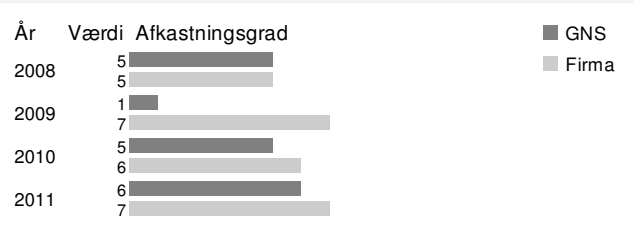



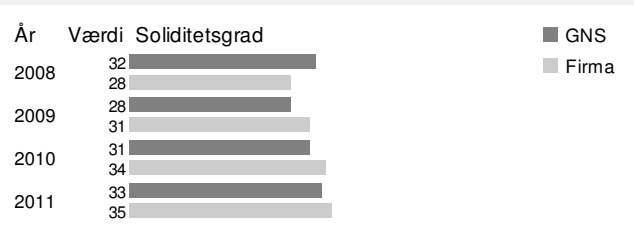

GN Netcom A/S

Ejerforhold:	A/S	CVR nr.:	15069511
GN Netcom A/S			
Lautrupbjerg 7			
2750 Ballerup			
Tlf nr.:	43431552	Fax nr.:	45758889
Reg. kapital:	33189000	Kreditrating:	AAA

Direktion

Mogens Munkholm Elsberg	

Bestyrelse

Jørgen Vilhelm Løvenørn Bardenfleth	William Ervin Hoover
Per Wold-Olsen	Wolfgang Reim
Rene Svendsen-Tune	Carsten Krogsgaard Thomsen
Vibeke Timm Guthe Wollebekk	Kristian Boye Vestergaard
Morten Bent Urup	

Ejerforhold

100	Gn Store Nord A/S

Primære nacekode reg. hos CVR-registret

465220	Engroshandel med telekommunikationsudstyr

Firmatekst

Selskabet beskæftiger sig med : Telefonhovedsæt.

Afslutningsdato:	31-12-2008	31-12-2009	31-12-2010	31-12-2011
Antal måneder:	12	12	12	12
Omsætning t.kr.:	1.209.330	1.108.750	1.450.200	1.569.950
Bruttoresultat t.kr.:	461.441	315.223	616.016	725.499
Primært resultat t.kr.:	-119.712	-197.622	196.440	239.777
Ordinært resultat t.kr.:	-152.141	-262.594	201.151	226.314
Resultat før skat t.kr.:	-152.141	-262.594	201.151	226.314
Årets resultat t.kr.:	-162.748	-237.188	159.245	164.439
Aktiver i alt t.kr.:	1.550.200	1.335.120	1.586.420	1.940.640
Anlægsaktiver t.kr.:	1.011.090	863.343	647.168	581.863
Omsætningsaktiver t.kr.:	539.110	471.775	939.250	1.358.770
- Varebeholdning t.kr.:	157.687	69.747	78.466	81.296
- Varedebitorer t.kr.:	81.581	53.672	57.643	69.419
Passiver i alt t.kr.:	1.550.200	1.335.120	1.586.420	1.940.640
Egenkapital t.kr.:	1.079.270	822.740	1.089.240	1.378.690
Hensættelser t.kr.:	57.098	118.158	54.316	45.599
Kortfristet gæld t.kr.:	370.502	338.254	352.100	442.624
- Varekreditorer t.kr.:	186.862	129.595	141.445	174.045
Langfristet gæld t.kr.:	43.334	55.966	90.764	73.727
Nulpunktomsætning:	1.522.940	1.803.890	987.702	1.051.120
Sikkerhedsmargin:	-25,00	-62,00	31,00	33,00
Kapacitetsgrad %:	0,00	0,00	1,00	1,00
Overskudsgrad %:	-9,00	-17,00	13,00	15,00
Afkastningsgrad %:	-7,00	-14,00	12,00	12,00
Egenkap. forrentning %:	-11,00	-21,00	20,00	19,00
Soliditetsgrad %:	69,00	61,00	68,00	71,00
Likviditetsgrad %:	145,00	139,00	266,00	306,00
Akt. omsætningshast.:	0,00	0,00	0,00	0,00
Omsætning/ansat t.kr.:	3.426	3.647	4.883	5.081
Db/ansat t.kr.:	1.307	1.037	2.074	2.348
Primært resultat/ansat t.kr.:	-339	-650	661	776
Årets resultat/ansat t.kr.:	-461	-780	536	532
Antal ansatte:	353	304	297	309

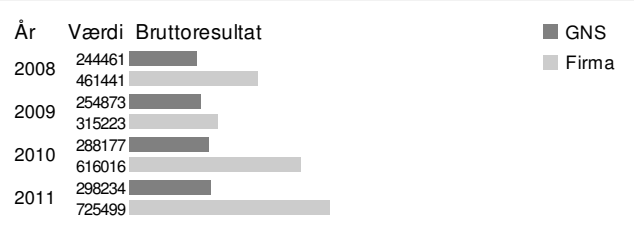

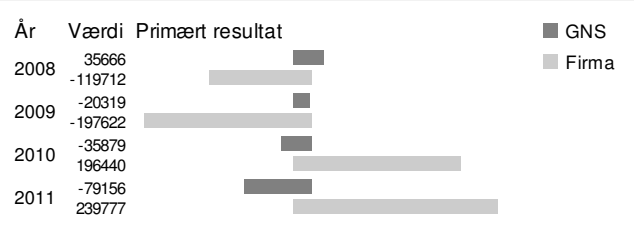

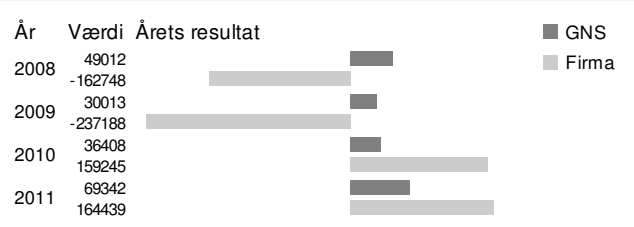



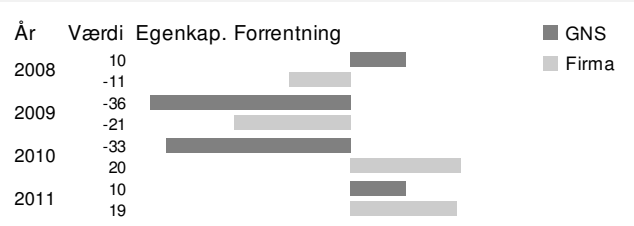

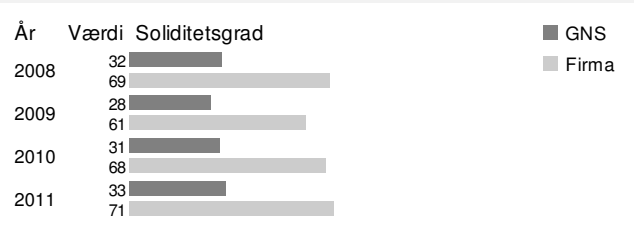

Goexcellent Denmark A/S

Ejerforhold:	A/S	CVR nr.:	27302181
Goexcellent Denmark A/S			
Gammel Køge Landevej 20D, 1.			
2500 Valby			
Tlf nr.:	88166616	Fax nr.:	88166617
Reg. kapital:	1001000	Kreditrating:	C

Direktion

Terje Andreasson	

Bestyrelse

Patrik Winqvist	Arne Weinz
Johan Holm	

Ejerforhold

100	Goexcellent Global Ab

Primære nacekode reg. hos CVR-registret

822000	Call centres virksomhed

Firmatekst

Afslutningsdato:	31-12-2008	31-12-2009	31-12-2010	31-12-2011
Antal måneder:	12	12	12	12
Omsætning t.kr.:	-	-	-	-
Bruttoresultat t.kr.:	63.092	65.109	69.952	33.256
Primært resultat t.kr.:	-30.225	-19.408	-17.563	-1.781
Ordinært resultat t.kr.:	-29.757	-19.124	-20.014	-2.777
Resultat før skat t.kr.:	-29.757	-19.124	-20.014	-2.777
Årets resultat t.kr.:	-29.757	-19.124	-20.014	-2.777
Aktiver i alt t.kr.:	22.246	18.268	17.118	8.225
Anlægsaktiver t.kr.:	5.825	4.506	1.933	1.052
Omsætningsaktiver t.kr.:	16.421	13.762	15.185	7.173
- Varebeholdning t.kr.:	63	27	0	0
- Varedebitorer t.kr.:	7.200	6.402	13.971	3.578
Passiver i alt t.kr.:	22.246	18.268	17.118	8.225
Egenkapital t.kr.:	4.623	-4.001	-19.014	-9.801
Hensættelser t.kr.:	0	0	0	0
Kortfristet gæld t.kr.:	17.622	22.268	24.319	6.127
- Varekreditorer t.kr.:	3.682	6.058	1.207	407
Langfristet gæld t.kr.:	0	0	11.813	11.898
Nulpunktomsætning:	-	-	-	-
Sikkerhedsmargin:	-	-	-	-
Kapacitetsgrad %:	0,00	0,00	0,00	0,00
Overskudsgrad %:	-	-	-	-
Afkastningsgrad %:	-135,00	-106,00	-102,00	-21,00
Egenkap. forrentning %:	-654,00	-6241,00	0,00	0,00
Soliditetsgrad %:	20,00	-21,00	-111,00	-119,00
Likviditetsgrad %:	93,00	61,00	62,00	117,00
Akt. omsætningshast.:	-	-	-	-
Omsætning/ansat t.kr.:	-	-	-	-
Db/ansat t.kr.:	209	245	241	250
Primært resultat/ansat t.kr.:	-100	-73	-61	-13
Årets resultat/ansat t.kr.:	-99	-72	-69	-21
Antal ansatte:	302	266	290	133

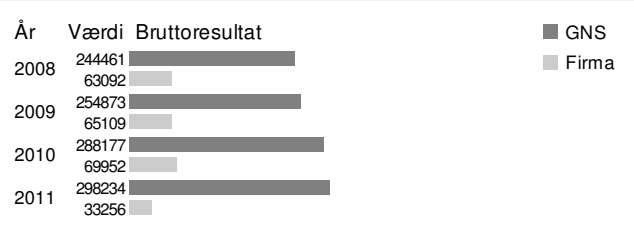

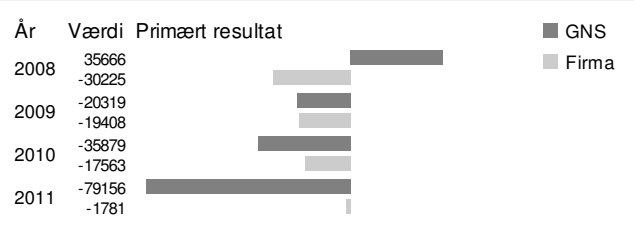

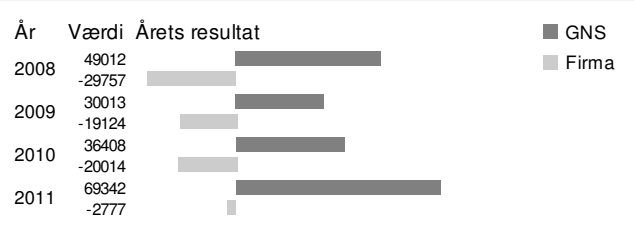

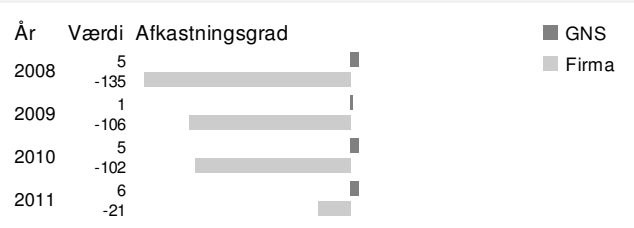



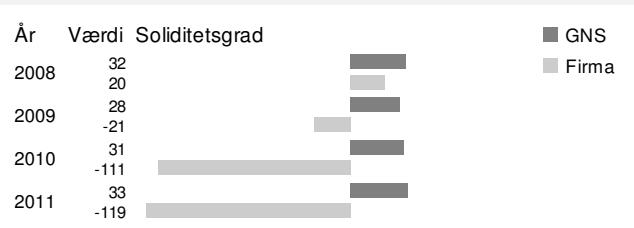

Grontmij A/S

Ejerforhold:	A/S	CVR nr.:	48233511
Grontmij A/S			
Granskoven 8			
2600 Glostrup			
Tlf nr.:	43486060	Fax nr.:	43486660
Reg. kapital:	62800896	Kreditrating:	AAA

Direktion

Steen Pinnerup	Søren Peter Wendt Larsen

Bestyrelse

Søren Peter Wendt Larsen	Frits Vervoort
Gerrit Pieter Dral	Christiaan Michiel Jaski
Keld Leerskov Hansen	Bent Raben

Ejerforhold

Primære nacekode reg. hos CVR-registret

711210	Rådgivende ingeniørvirksomhed inden for byggeri og anlægsarbejder

Firmatekst

Selskabet beskæftiger sig med : jordbundsundersøgelser, geoteknisk rådgivning, undersøgelser af sætningsskader, geologi, havnebygning og kystsikring.

Afslutningsdato:	31-12-2008	31-12-2009	31-12-2010	31-12-2011
Antal måneder:	12	12	12	12
Omsætning t.kr.:	1.237.350	1.182.060	1.076.820	1.085.200
Bruttoresultat t.kr.:	-	-	-	-
Primært resultat t.kr.:	73.947	63.012	19.363	51.261
Ordinært resultat t.kr.:	100.985	65.064	21.045	51.030
Resultat før skat t.kr.:	100.985	65.064	21.045	51.030
Årets resultat t.kr.:	74.793	47.949	16.403	36.116
Aktiver i alt t.kr.:	704.089	759.214	711.370	711.442
Anlægsaktiver t.kr.:	110.217	135.956	134.600	131.576
Omsætningsaktiver t.kr.:	593.872	623.258	576.770	579.866
- Varebeholdning t.kr.:	773	499	378	402
- Varedebitorer t.kr.:	202.391	271.668	222.819	177.456
Passiver i alt t.kr.:	704.089	759.214	711.370	711.442
Egenkapital t.kr.:	248.079	255.028	230.812	246.928
Hensættelser t.kr.:	0	0	0	0
Kortfristet gæld t.kr.:	370.110	415.186	390.920	367.810
- Varekreditorer t.kr.:	38.849	32.353	37.476	34.156
Langfristet gæld t.kr.:	85.900	89.000	89.638	96.704
Nulpunktomsætning:	-	-	-	-
Sikkerhedsmargin:	-	-	-	-
Kapacitetsgrad %:	-	-	-	-
Overskudsgrad %:	5,00	5,00	1,00	4,00
Afkastningsgrad %:	10,00	8,00	2,00	7,00
Egenkap. forrentning %:	29,00	25,00	7,00	21,00
Soliditetsgrad %:	35,00	33,00	32,00	34,00
Likviditetsgrad %:	160,00	150,00	147,00	157,00
Akt. omsætningshast.:	1,00	1,00	1,00	1,00
Omsætning/ansat t.kr.:	1.051	990	868	1.017
Db/ansat t.kr.:	-	-	-	-
Primært resultat/ansat t.kr.:	63	53	16	48
Årets resultat/ansat t.kr.:	64	40	13	34
Antal ansatte:	1.177	1.194	1.240	1.067

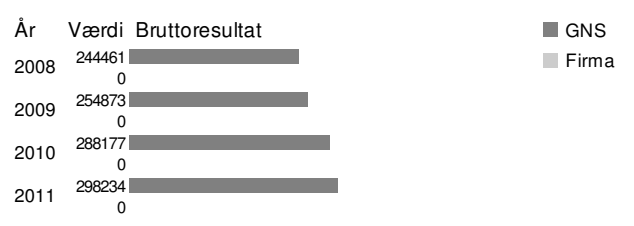

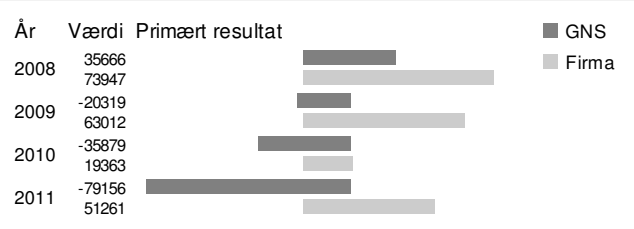

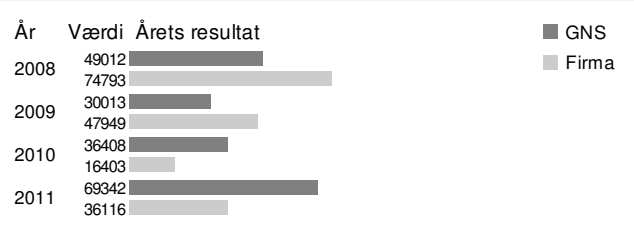

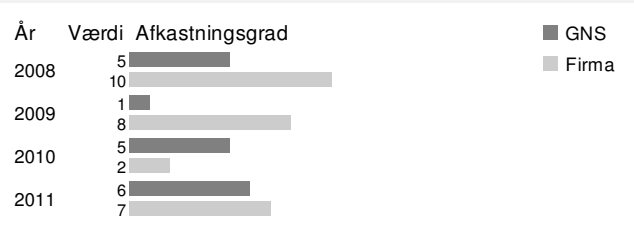

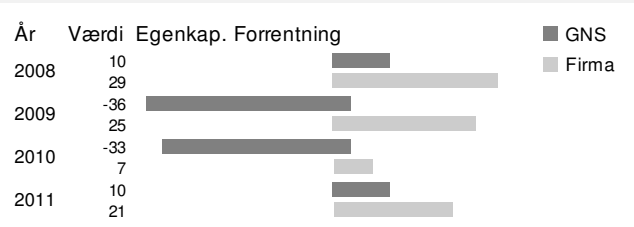

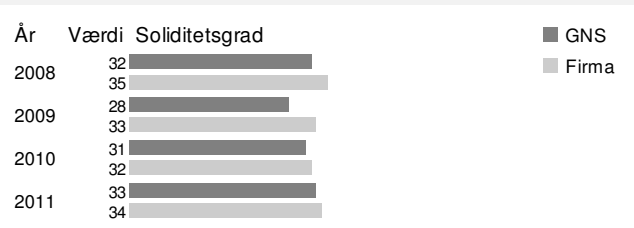

Hasselblad A/S

Ejerforhold:	A/S	CVR nr.:	18635445
Hasselblad A/S			
Hejrevej 30			
2400 København NV			
Tlf nr.:	70260900	Fax nr.:	70260900
Reg. kapital:	5000000	Kreditrating:	C

Direktion

Thomas Elsborg Jensen	

Bestyrelse

Thomas Elsborg Jensen	Larry Douglas Hansen
Knut Christian Döbeln	

Ejerforhold

100	Hasselblad Ab

Primære nacekode reg. hos CVR-registret

466900	Engroshandel med andre maskiner og andet udstyr

Firmatekst

Afslutningsdato:	31-12-2008	31-12-2009	31-12-2010	31-12-2011
Antal måneder:	12	12	12	12
Omsætning t.kr.:	290.628	218.531	280.701	315.366
Bruttoresultat t.kr.:	65.013	48.527	66.555	69.199
Primært resultat t.kr.:	-51.214	-77.911	-30.389	-34.721
Ordinært resultat t.kr.:	-48.621	-101.141	-89.177	-55.712
Resultat før skat t.kr.:	-48.621	-101.141	-89.177	-55.712
Årets resultat t.kr.:	-36.538	-98.282	-89.177	-55.712
Aktiver i alt t.kr.:	305.587	253.904	212.911	209.087
Anlægsaktiver t.kr.:	209.487	182.626	142.704	121.130
Omsætningsaktiver t.kr.:	96.100	71.278	70.207	87.957
- Varebeholdning t.kr.:	60.348	43.113	42.450	46.810
- Varedebitorer t.kr.:	12.477	17.224	12.077	21.051
Passiver i alt t.kr.:	305.587	253.904	212.911	209.087
Egenkapital t.kr.:	-1.861	-100.143	-189.320	-29.686
Hensættelser t.kr.:	4.862	6.740	2.890	2.475
Kortfristet gæld t.kr.:	95.865	84.220	274.091	128.471
- Varekreditorer t.kr.:	17.592	9.027	9.587	12.184
Langfristet gæld t.kr.:	206.721	263.087	125.250	107.827
Nulpunktomsætning:	519.566	569.284	408.874	473.655
Sikkerhedsmargin:	-78,00	-160,00	-45,00	-50,00
Kapacitetsgrad %:	0,00	0,00	0,00	0,00
Overskudsgrad %:	-17,00	-35,00	-10,00	-11,00
Afkastningsgrad %:	-16,00	-30,00	-14,00	-16,00
Egenkap. forrentning %:	0,00	0,00	0,00	0,00
Soliditetsgrad %:	0,00	-39,00	-88,00	-14,00
Likviditetsgrad %:	100,00	84,00	25,00	68,00
Akt. omsætningshast.:	0,00	0,00	1,00	1,00
Omsætning/ansat t.kr.:	3.927	2.914	3.954	4.150
Db/ansat t.kr.:	879	647	937	911
Primært resultat/ansat t.kr.:	-692	-1.039	-428	-457
Årets resultat/ansat t.kr.:	-494	-1.310	-1.256	-733
Antal ansatte:	74	75	71	76

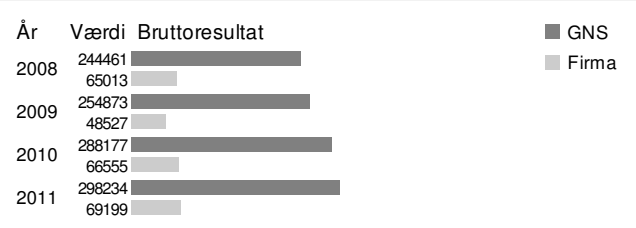

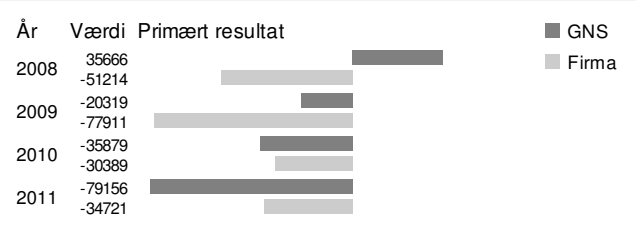

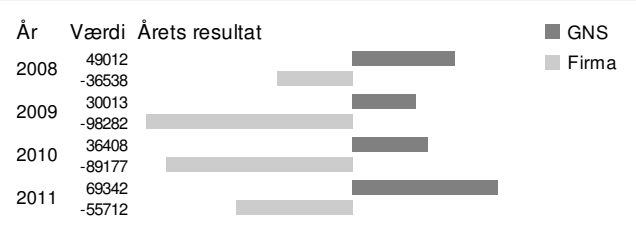



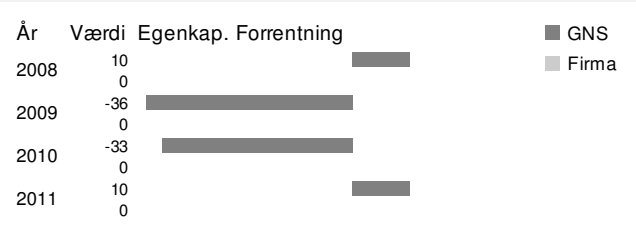

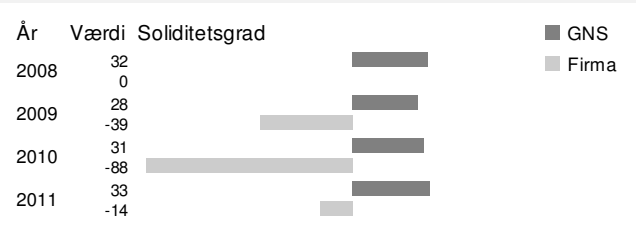

Hewlett-Packard ApS

Ejerforhold:	ApS	CVR nr.:	76945918
Hewlett-Packard ApS			
Engholm Parkvej 8			
3450 Allerød			
Tlf nr.:	48121000	Fax nr.:	48121001
Reg. kapital:	31101000	Kreditrating:	A

Direktion

Åge Edvardsen	Jakob Schou Meding

Bestyrelse

Jakob Schou Meding	Marten Thorhauge
Per Johan Wilsby	Nina Schertiger
Jakob Brink Jensen	

Ejerforhold

100	Hewlett-Packard Nordic Holding Ab

Primære nacekode reg. hos CVR-registret

465100	Engroshandel med computere, ydre enheder og software

Firmatekst

Afslutningsdato:	31-12-2008	31-10-2009	31-10-2010	31-10-2011
Antal måneder:	12	10	12	12
Omsætning t.kr.:	92.965	2.401.820	3.233.350	3.071.040
Bruttoresultat t.kr.:	-27.648	186.225	447.530	355.065
Primært resultat t.kr.:	-52.595	55.730	23.411	5.130
Ordinært resultat t.kr.:	-35.457	25.553	29.899	21.231
Resultat før skat t.kr.:	-35.457	25.553	29.899	21.231
Årets resultat t.kr.:	-35.457	1.807	17.176	20.944
Aktiver i alt t.kr.:	293.619	1.236.660	1.313.960	1.006.400
Anlægsaktiver t.kr.:	270.163	402.621	416.197	412.194
Omsætningsaktiver t.kr.:	23.456	834.042	897.764	594.209
- Varebeholdning t.kr.:	0	56.601	38.899	42.724
- Varedebitorer t.kr.:	12.446	340.836	458.008	233.771
Passiver i alt t.kr.:	293.619	1.236.660	1.313.960	1.006.400
Egenkapital t.kr.:	173.853	302.991	150.167	171.111
Hensættelser t.kr.:	0	87.934	89.531	66.213
Kortfristet gæld t.kr.:	119.766	845.738	1.074.260	769.079
- Varekreditorer t.kr.:	2.608	31.342	24.639	26.951
Langfristet gæld t.kr.:	0	0	0	0
Nulpunktomsætning:	-83.884	1.683.810	3.064.440	3.027.120
Sikkerhedsmargin:	190,00	29,00	5,00	1,00
Kapacitetsgrad %:	-1,00	1,00	1,00	1,00
Overskudsgrad %:	-56,00	2,00	0,00	0,00
Afkastningsgrad %:	-17,00	4,00	1,00	0,00
Egenkap. forrentning %:	-30,00	23,00	10,00	3,00
Soliditetsgrad %:	59,00	24,00	11,00	17,00
Likviditetsgrad %:	19,00	98,00	83,00	77,00
Akt. omsætningshast.:	0,00	1,00	2,00	3,00
Omsætning/ansat t.kr.:	1.022	4.351	6.278	6.438
Db/ansat t.kr.:	-304	337	869	744
Primært resultat/ansat t.kr.:	-578	101	45	11
Årets resultat/ansat t.kr.:	-390	3	33	44
Antal ansatte:	91	552	515	477

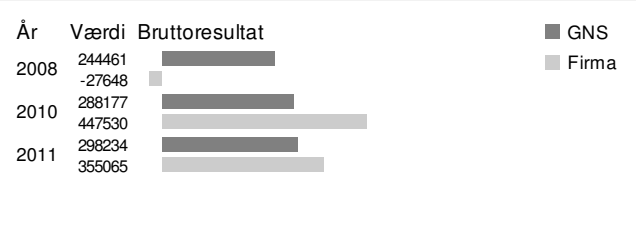

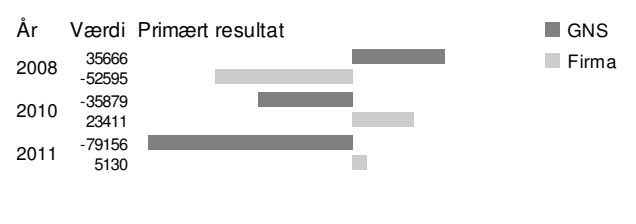

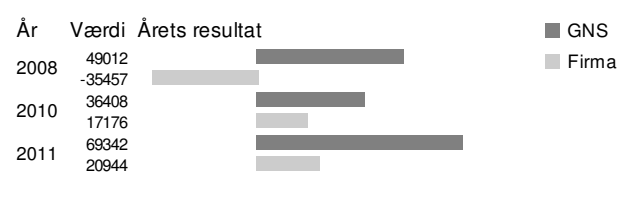

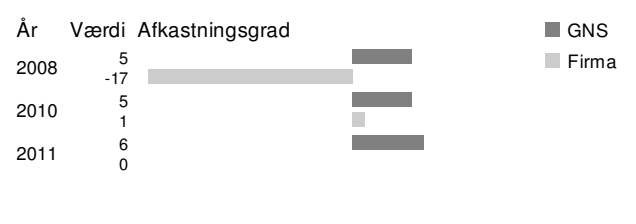

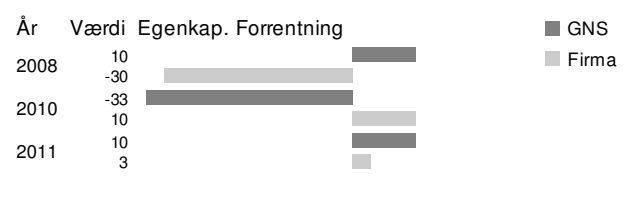

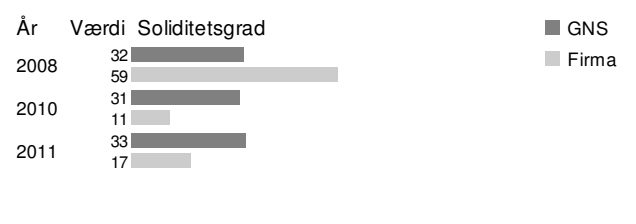

HI3G Denmark ApS

Ejerforhold:	ApS	CVR nr.:	26123445
HI3G Denmark ApS			
Scandiagade 8			
2450 København SV			
Tlf nr.:	70313313	Fax nr.:	33330155
Reg. kapital:	64375000	Kreditrating:	A

Direktion

Carl Peder Ramel	Morten Christiansen

Bestyrelse

Christian Nicolas Roger Salbaing	Kin Ning Canning Fok
Adine Charlotte Grate Axen	Frank John Sixt
Marcus Wallenberg	Erling Lennart Johansson
Ulf Christian Cederholm	

Ejerforhold

100	Hi3g Denmark Holdings ApS

Primære nacekode reg. hos CVR-registret

612000	Trådløs telekommunikation

Firmatekst

Afslutningsdato:	31-12-2008	31-12-2009	31-12-2010	31-12-2011
Antal måneder:	12	12	12	12
Omsætning t.kr.:	1.466.130	1.776.930	2.247.040	2.355.160
Bruttoresultat t.kr.:	55.949	430.761	562.936	813.489
Primært resultat t.kr.:	-413.850	1.063	121.827	360.742
Ordinært resultat t.kr.:	-611.423	-98.815	31.402	236.853
Resultat før skat t.kr.:	-611.423	-98.815	31.402	236.853
Årets resultat t.kr.:	-611.423	-98.815	31.402	923.385
Aktiver i alt t.kr.:	3.390.380	3.474.810	3.481.730	4.306.300
Anlægsaktiver t.kr.:	2.842.840	2.761.000	2.708.630	3.454.840
Omsætningsaktiver t.kr.:	547.542	713.806	773.105	851.452
- Varebeholdning t.kr.:	58.533	51.401	74.746	42.147
- Varedebitorer t.kr.:	173.278	349.489	317.127	312.826
Passiver i alt t.kr.:	3.390.380	3.474.810	3.481.730	4.306.300
Egenkapital t.kr.:	584.042	841.308	872.710	1.628.840
Hensættelser t.kr.:	0	0	0	0
Kortfristet gæld t.kr.:	2.673.530	2.565.220	2.609.020	2.677.460
- Varekreditorer t.kr.:	288.148	256.570	252.041	280.533
Langfristet gæld t.kr.:	132.813	68.274	0	0
Nulpunktomsætning:	12.298.400	1.772.680	1.760.910	1.310.790
Sikkerhedsmargin:	-738,00	0,00	21,00	44,00
Kapacitetsgrad %:	0,00	1,00	1,00	1,00
Overskudsgrad %:	-28,00	0,00	5,00	15,00
Afkastningsgrad %:	-12,00	0,00	3,00	8,00
Egenkap. forrentning %:	-71,00	0,00	14,00	28,00
Soliditetsgrad %:	17,00	24,00	25,00	37,00
Likviditetsgrad %:	20,00	27,00	29,00	31,00
Akt. omsætningshast.:	0,00	0,00	0,00	0,00
Omsætning/ansat t.kr.:	2.361	2.794	3.280	3.350
Db/ansat t.kr.:	90	677	822	1.157
Primært resultat/ansat t.kr.:	-666	2	178	513
Årets resultat/ansat t.kr.:	-985	-155	46	1.313
Antal ansatte:	621	636	685	703

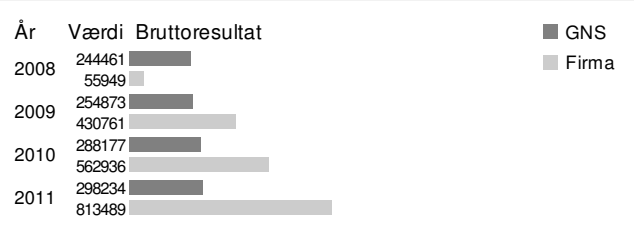

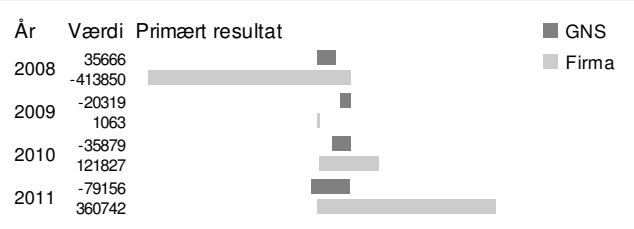

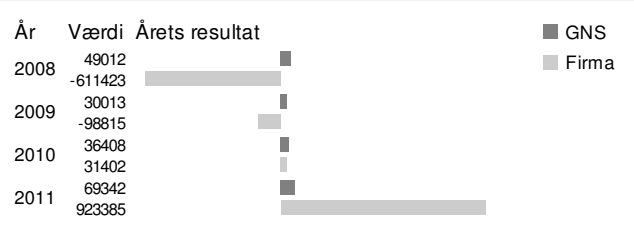

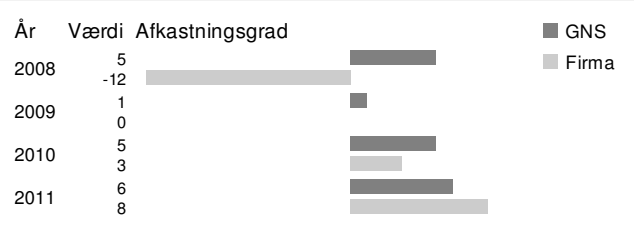

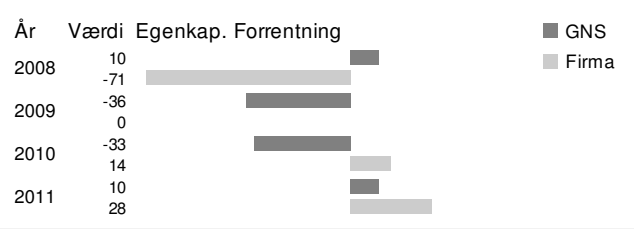

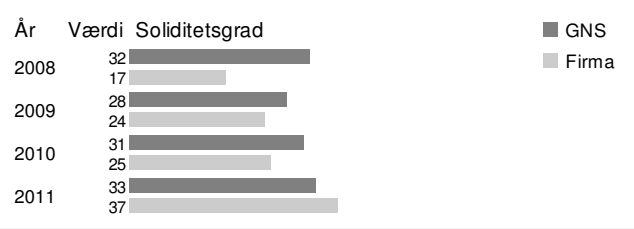

Humac A/S

Ejerforhold:	A/S	CVR nr.:	13397597
Humac A/S			
Vesterbrogade 12			
1620 København V			
Tlf nr.:	70215353	Fax nr.:	70215355
Reg. kapital:	3102000	Kreditrating:	AA

Direktion

Jesper Lehmann Nielsen	

Bestyrelse

Alexander Domanitskiy	Philipp Gens
Erik Merabyan	

Ejerforhold

100	Delli Master

Primære nacekode reg. hos CVR-registret

474100	Detailhandel med computere, ydre enheder og software

Firmatekst

Afslutningsdato:	30-09-2008	30-09-2009	30-09-2010	30-09-2011
Antal måneder:	12	12	12	12
Omsætning t.kr.:	277.565	206.192	272.016	379.485
Bruttoresultat t.kr.:	36.709	28.363	35.031	44.910
Primært resultat t.kr.:	-3.771	-11.213	1.813	8.534
Ordinært resultat t.kr.:	-4.945	-12.695	1.876	8.007
Resultat før skat t.kr.:	-4.945	-12.695	1.876	8.007
Årets resultat t.kr.:	-3.626	-9.670	1.163	5.945
Aktiver i alt t.kr.:	45.438	46.532	57.155	72.815
Anlægsaktiver t.kr.:	9.669	7.246	6.097	4.612
Omsætningsaktiver t.kr.:	35.769	39.286	51.058	68.203
- Varebeholdning t.kr.:	13.155	13.280	14.251	19.966
- Varedebitorer t.kr.:	15.976	13.168	13.715	18.994
Passiver i alt t.kr.:	45.438	46.532	57.155	72.815
Egenkapital t.kr.:	765	3.331	4.494	10.439
Hensættelser t.kr.:	0	0	0	0
Kortfristet gæld t.kr.:	44.673	43.201	40.375	62.377
- Varekreditorer t.kr.:	23.684	21.727	26.104	34.351
Langfristet gæld t.kr.:	0	0	12.286	0
Nulpunktomsætning:	305.971	287.616	257.904	307.489
Sikkerhedsmargin:	-10,00	-39,00	5,00	18,00
Kapacitetsgrad %:	0,00	0,00	1,00	1,00
Overskudsgrad %:	-1,00	-5,00	0,00	2,00
Afkastningsgrad %:	-8,00	-24,00	3,00	11,00
Egenkap. forrentning %:	-493,00	-548,00	46,00	114,00
Soliditetsgrad %:	1,00	7,00	7,00	14,00
Likviditetsgrad %:	80,00	90,00	126,00	109,00
Akt. omsætningshast.:	6,00	4,00	4,00	5,00
Omsætning/ansat t.kr.:	2.238	2.148	3.200	3.833
Db/ansat t.kr.:	296	295	412	454
Primært resultat/ansat t.kr.:	-30	-117	21	86
Årets resultat/ansat t.kr.:	-29	-101	14	60
Antal ansatte:	124	96	85	99

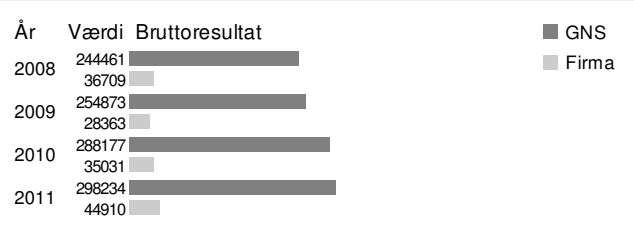

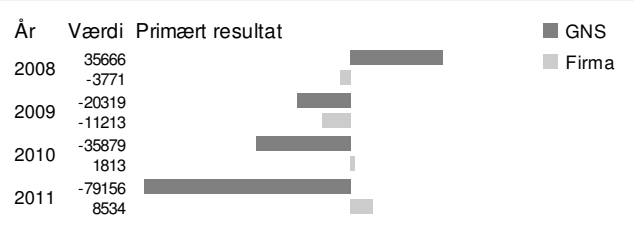

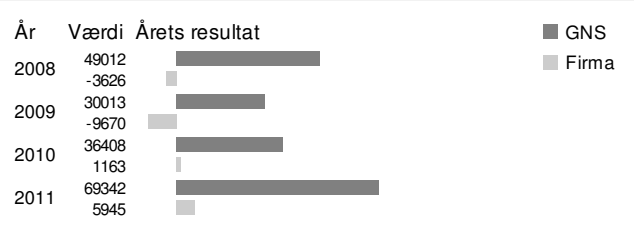

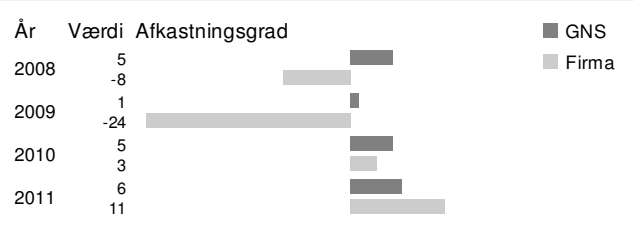

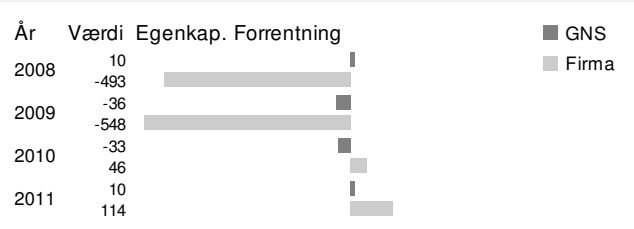

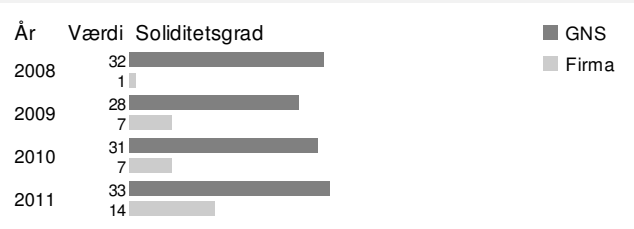

IBM Danmark ApS

Ejerforhold:	ApS	CVR nr.:	65305216
IBM Danmark ApS			
Nymøllevej 91			
2800 Lyngby			
Tlf nr.:	45233000	Fax nr.:	45932420
Reg. kapital:	762000000	Kreditrating:	A

Direktion

Lars Mikkelgaard-Jensen	Ole Vrangbæk Olsen
Anders Elmer Feddersen	Henrik Bodskov
Anne Hanting Bornfeld	

Bestyrelse

Lars Mikkelgaard-Jensen	Etty Holgersen
Flemming Madsen	Claus Gylling
Søren Aaberg Iversen	Susanne Elise Knudsen

Ejerforhold

100	IBM Nordic AB

Primære nacekode reg. hos CVR-registret

620300	Computer facility management

Firmatekst

Afslutningsdato:	31-12-2008	31-12-2009	31-12-2010	31-12-2011
Antal måneder:	12	12	12	12
Omsætning t.kr.:	8.805.440	7.683.030	7.379.780	7.245.620
Bruttoresultat t.kr.:	1.143.220	-	-	-
Primært resultat t.kr.:	-298.381	-16.006	-11.247	155.074
Ordinært resultat t.kr.:	-427.115	-271.401	-140.367	-24.880
Resultat før skat t.kr.:	-427.115	-271.401	-140.367	-24.880
Årets resultat t.kr.:	-329.059	-239.424	-139.851	-56.603
Aktiver i alt t.kr.:	8.384.220	7.729.360	8.093.250	8.301.370
Anlægsaktiver t.kr.:	3.648.020	3.240.200	3.212.460	2.914.540
Omsætningsaktiver t.kr.:	4.736.200	4.489.160	4.880.800	5.386.830
- Varebeholdning t.kr.:	3.058	7.365	4.869	704
- Varedebitorer t.kr.:	1.510.510	1.308.490	1.279.750	1.469.780
Passiver i alt t.kr.:	8.384.220	7.729.360	8.093.250	8.301.370
Egenkapital t.kr.:	1.208.670	962.530	820.692	1.128.180
Hensættelser t.kr.:	286.035	371.328	408.771	462.122
Kortfristet gæld t.kr.:	6.889.520	6.395.500	6.863.790	6.711.070
- Varekreditorer t.kr.:	503.925	595.925	527.215	417.149
Langfristet gæld t.kr.:	0	0	0	0
Nulpunktomsætning:	11.106.300	-	-	-
Sikkerhedsmargin:	-26,00	-	-	-
Kapacitetsgrad %:	0,00	-	-	-
Overskudsgrad %:	-3,00	0,00	0,00	2,00
Afkastningsgrad %:	-3,00	0,00	0,00	1,00
Egenkap. forrentning %:	-25,00	-1,00	-1,00	15,00
Soliditetsgrad %:	14,00	12,00	10,00	13,00
Likviditetsgrad %:	68,00	70,00	71,00	80,00
Akt. omsætningshast.:	1,00	0,00	0,00	0,00
Omsætning/ansat t.kr.:	1.858	1.834	1.907	2.036
Db/ansat t.kr.:	241	-	-	-
Primært resultat/ansat t.kr.:	-63	-4	-3	44
Årets resultat/ansat t.kr.:	-69	-57	-36	-16
Antal ansatte:	4.740	4.189	3.870	3.558

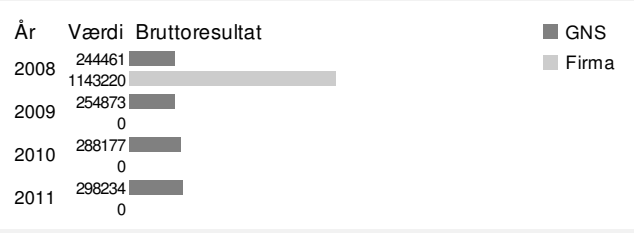

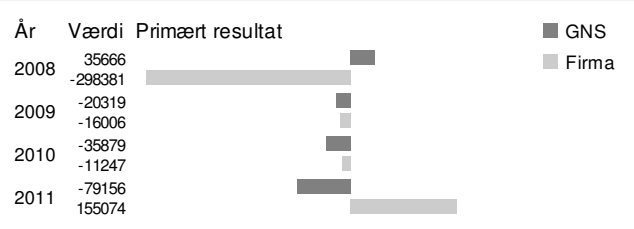

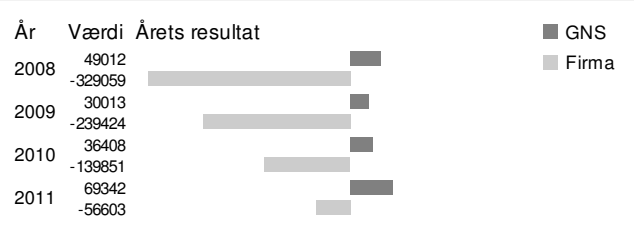

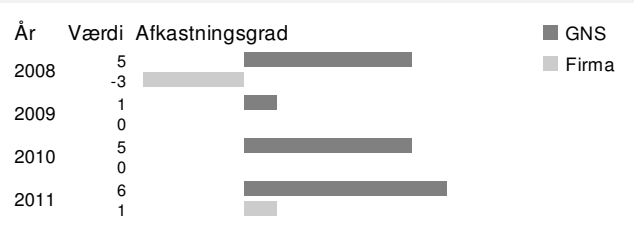

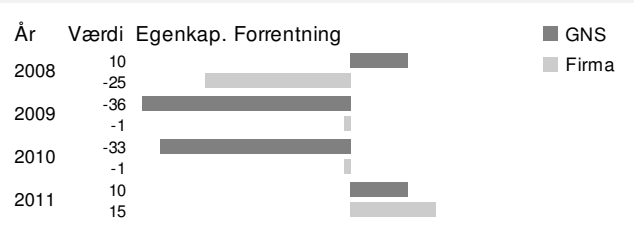

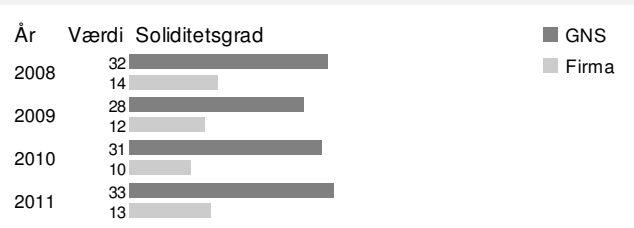

IDG Danmark A/S

Ejerforhold:	A/S	CVR nr.:	65970414
IDG Danmark A/S			
Hørkær 18			
2730 Herlev			
Tlf nr.:	77300300	Fax nr.:	77300301
Reg. kapital:	1000000	Kreditrating:	A

Direktion

Søren Queitsch	

Bestyrelse

Søren Queitsch	David Frederick Hill
Carsten Finn Raasteen	Keith James Arnot

Ejerforhold

100	International Data Group Inc.

Primære nacekode reg. hos CVR-registret

581410	Udgivelse af ugeblade og magasiner

Firmatekst

Afslutningsdato:	30-09-2008	30-09-2009	30-09-2010	30-09-2011
Antal måneder:	12	12	12	12
Omsætning t.kr.:	-	-	-	-
Bruttoresultat t.kr.:	63.006	42.921	43.149	45.053
Primært resultat t.kr.:	98	-4.828	1.735	-25
Ordinært resultat t.kr.:	191	-4.694	1.654	-168
Resultat før skat t.kr.:	191	-4.695	1.654	-168
Årets resultat t.kr.:	-520	-3.569	1.654	332
Aktiver i alt t.kr.:	18.053	14.285	15.743	22.003
Anlægsaktiver t.kr.:	5.077	5.472	5.600	10.031
Omsætningsaktiver t.kr.:	12.976	8.813	10.143	11.972
- Varebeholdning t.kr.:	0	0	0	0
- Varedebitorer t.kr.:	8.736	6.266	8.575	9.260
Passiver i alt t.kr.:	18.053	14.285	15.743	22.003
Egenkapital t.kr.:	2.454	-1.115	539	871
Hensættelser t.kr.:	0	0	0	0
Kortfristet gæld t.kr.:	13.824	15.400	11.933	17.290
- Varekreditorer t.kr.:	1.834	1.832	1.795	2.553
Langfristet gæld t.kr.:	1.776	0	3.270	3.842
Nulpunktomsætning:	-	-	-	-
Sikkerhedsmargin:	-	-	-	-
Kapacitetsgrad %:	1,00	0,00	1,00	1,00
Overskudsgrad %:	-	-	-	-
Afkastningsgrad %:	0,00	-33,00	11,00	0,00
Egenkap. forrentning %:	3,00	-721,00	-602,00	-4,00
Soliditetsgrad %:	13,00	-7,00	3,00	3,00
Likviditetsgrad %:	93,00	57,00	85,00	69,00
Akt. omsætningshast.:	-	-	-	-
Omsætning/ansat t.kr.:	-	-	-	-
Db/ansat t.kr.:	788	622	719	693
Primært resultat/ansat t.kr.:	1	-70	29	0
Årets resultat/ansat t.kr.:	-7	-52	28	5
Antal ansatte:	80	69	60	65

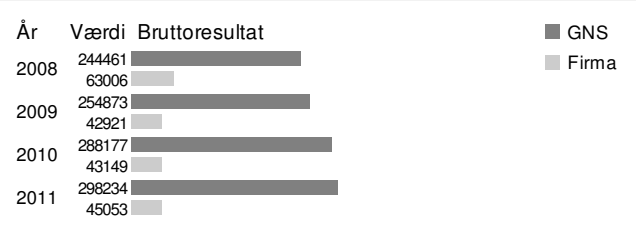

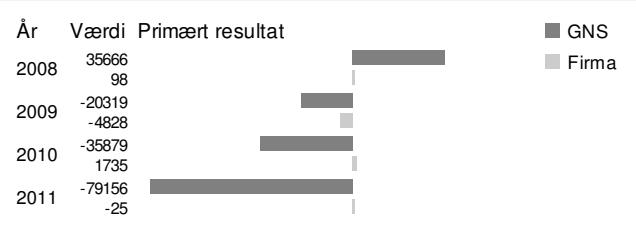

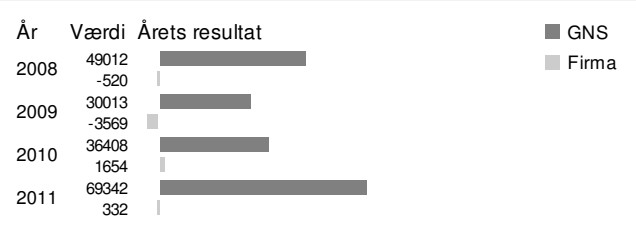

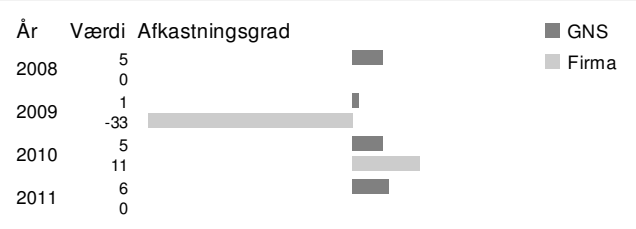

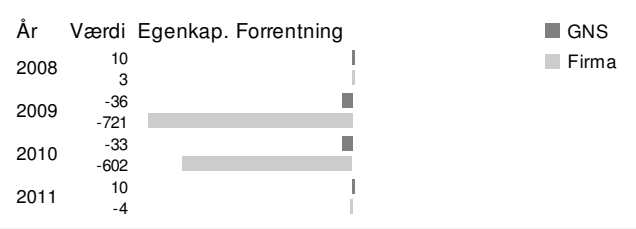

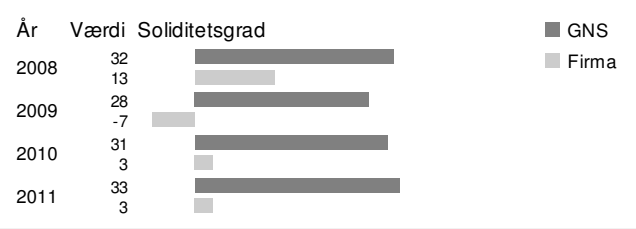

Implement Komplementar A/S

Ejerforhold:	A/S	CVR nr.:	11737803
Implement Komplementar A/S			
Slotsmarken 16			
2970 Hørsholm			
Tlf nr.:	45867900	Fax nr.:	45867950
Reg. kapital:	1142263	Kreditrating:	AAA

Direktion

Niels Olaf Ahrengot	

Bestyrelse

Christian Kruse-Madsen	Stig Skov Albertsen
Niels Olaf Ahrengot	Thomas Grosbøll
Jens Vasehus	Lars Saur Feldstedt

Ejerforhold

7	Implement Fællesholding ApS

Primære nacekode reg. hos CVR-registret

702200	Virksomhedsrådgivning og anden rådgivning om driftsledelse

Firmatekst

Afslutningsdato:	30-06-2008	30-06-2009	30-06-2010	30-06-2011
Antal måneder:	12	12	12	12
Omsætning t.kr.:	166.732	178.559	116.340	-
Bruttoresultat t.kr.:	166.732	-	-	-
Primært resultat t.kr.:	33.068	35.194	24.079	0
Ordinært resultat t.kr.:	50.213	57.606	175.974	5.850
Resultat før skat t.kr.:	50.213	57.606	175.974	5.850
Årets resultat t.kr.:	37.625	44.382	134.539	4.412
Aktiver i alt t.kr.:	116.109	115.263	71.169	39.373
Anlægsaktiver t.kr.:	15.480	15.131	14.338	15.481
Omsætningsaktiver t.kr.:	100.629	100.132	56.831	23.892
- Varebeholdning t.kr.:	0	0	0	0
- Varedebitorer t.kr.:	50.447	60.754	0	0
Passiver i alt t.kr.:	116.109	115.263	71.169	39.373
Egenkapital t.kr.:	55.501	45.884	11.423	14.827
Hensættelser t.kr.:	0	0	3.388	3.214
Kortfristet gæld t.kr.:	60.263	64.280	56.359	21.333
- Varekreditorer t.kr.:	6.271	4.124	3.314	0
Langfristet gæld t.kr.:	345	5.099	0	0
Nulpunktomsætning:	133.664	-	-	-
Sikkerhedsmargin:	19,00	-	-	-
Kapacitetsgrad %:	1,00	-	-	-
Overskudsgrad %:	19,00	19,00	20,00	-
Afkastningsgrad %:	28,00	30,00	33,00	-
Egenkap. forrentning %:	59,00	69,00	84,00	-
Soliditetsgrad %:	47,00	39,00	16,00	37,00
Likviditetsgrad %:	166,00	155,00	100,00	112,00
Akt. omsætningshast.:	1,00	1,00	1,00	-
Omsætning/ansat t.kr.:	1.413	1.313	657	-
Db/ansat t.kr.:	1.413	-	-	-
Primært resultat/ansat t.kr.:	280	259	136	-
Årets resultat/ansat t.kr.:	319	326	760	-
Antal ansatte:	118	136	177	0

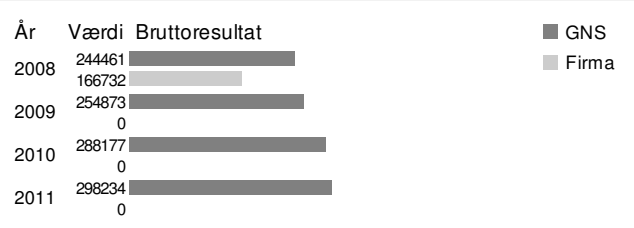

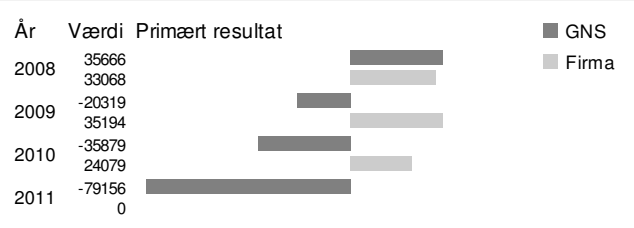

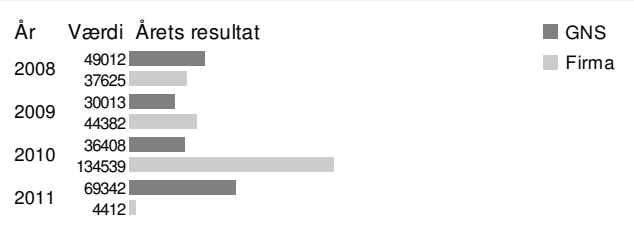

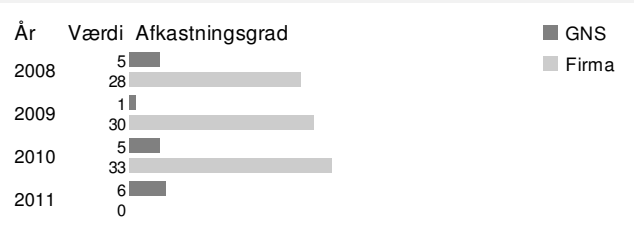

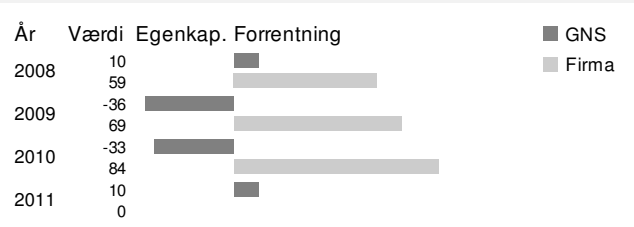

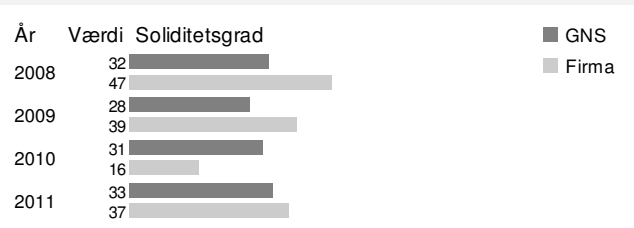

Infocare Service A/S

Ejerforhold:	A/S	CVR nr.:	20247800
Infocare Service A/S			
Telegrafvej 4			
2750 Ballerup			
Tlf nr.:	70124400	Fax nr.:	70124300
Reg. kapital:	2502000	Kreditrating:	B

Direktion

Kim Lyngaae	

Bestyrelse

Johnny Ingemar Svedberg	Jostein Kiran Viksøy
Charlotte Glerup	

Ejerforhold

100	Infocare As

Primære nacekode reg. hos CVR-registret

951100	Reparation af computere og ydre enheder

Firmatekst

Afslutningsdato:	31-12-2008	31-12-2009	31-12-2010	31-12-2011
Antal måneder:	12	12	12	12
Omsætning t.kr.:	157.291	153.029	168.842	155.188
Bruttoresultat t.kr.:	134.711	127.209	134.663	119.466
Primært resultat t.kr.:	8.690	-6.544	832	-17.356
Ordinært resultat t.kr.:	8.091	-7.127	952	-17.470
Resultat før skat t.kr.:	8.091	-7.127	952	-17.470
Årets resultat t.kr.:	8.369	-5.361	702	-13.159
Aktiver i alt t.kr.:	83.177	90.209	78.784	76.461
Anlægsaktiver t.kr.:	12.312	11.336	9.494	8.055
Omsætningsaktiver t.kr.:	70.865	78.873	69.290	68.406
- Varebeholdning t.kr.:	5.316	5.037	6.078	4.542
- Varedebitorer t.kr.:	40.175	49.155	47.003	40.277
Passiver i alt t.kr.:	83.177	90.209	78.784	76.461
Egenkapital t.kr.:	27.089	21.728	22.430	9.271
Hensættelser t.kr.:	0	873	270	4.625
Kortfristet gæld t.kr.:	56.088	67.608	56.084	62.565
- Varekreditorer t.kr.:	17.809	11.365	9.129	8.045
Langfristet gæld t.kr.:	0	0	0	0
Nulpunktomsætning:	147.152	160.896	167.792	177.737
Sikkerhedsmargin:	6,00	-5,00	0,00	-14,00
Kapacitetsgrad %:	1,00	0,00	1,00	0,00
Overskudsgrad %:	5,00	-4,00	0,00	-11,00
Afkastningsgrad %:	10,00	-7,00	1,00	-22,00
Egenkap. forrentning %:	32,00	-27,00	3,00	-109,00
Soliditetsgrad %:	32,00	24,00	28,00	12,00
Likviditetsgrad %:	126,00	116,00	123,00	109,00
Akt. omsætningshast.:	1,00	1,00	2,00	2,00
Omsætning/ansat t.kr.:	645	607	662	690
Db/ansat t.kr.:	552	505	528	531
Primært resultat/ansat t.kr.:	36	-26	3	-77
Årets resultat/ansat t.kr.:	34	-21	3	-58
Antal ansatte:	244	252	255	225

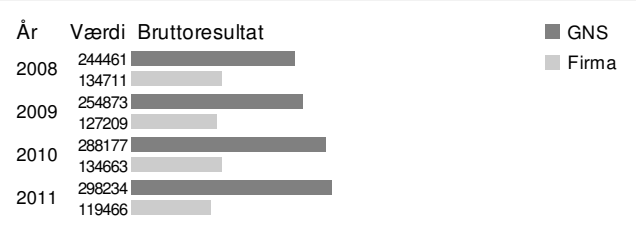

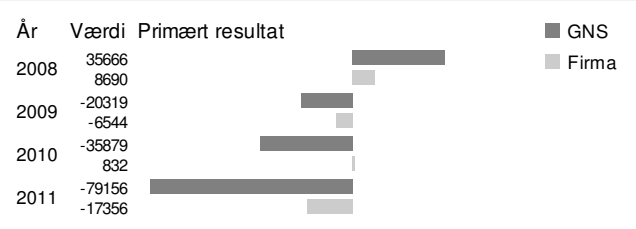

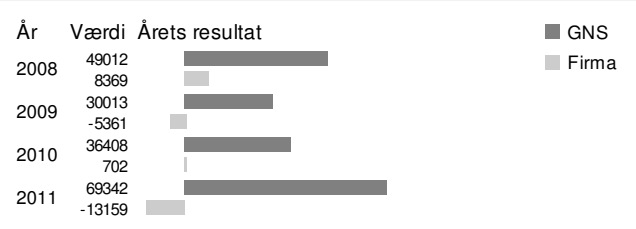

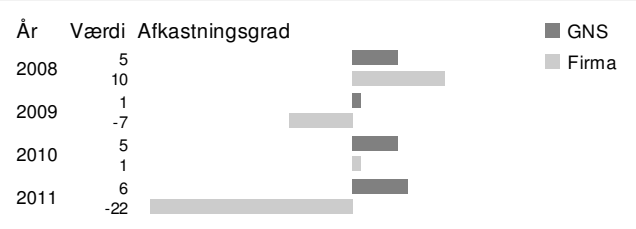



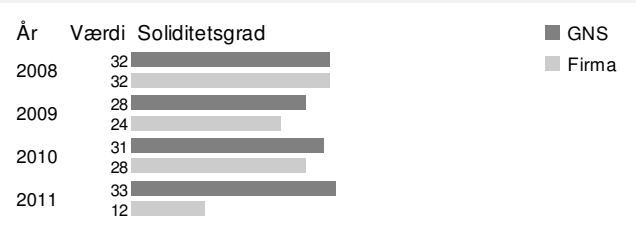

Infor (Danmark) A/S

Ejerforhold:	A/S	CVR nr.:	70687712
Infor (Danmark) A/S			
Vandtårnsvej 83A			
2860 Søborg			
Tlf nr.:	72138100	Fax nr.:	72138101
Reg. kapital:	1300000	Kreditrating:	A

Direktion

Søren Pedersen	

Bestyrelse

Søren Pedersen	Jochen Berthold Kasper
Gregory Michael Giangiordano	

Ejerforhold

100	Lawson Software Sweden Ab

Primære nacekode reg. hos CVR-registret

620100	Computerprogrammering

Firmatekst

Afslutningsdato:	31-05-2008	31-05-2009	31-05-2010	31-05-2011
Antal måneder:	12	12	12	12
Omsætning t.kr.:	95.534	86.865	83.583	65.232
Bruttoresultat t.kr.:	67.779	63.784	64.928	48.651
Primært resultat t.kr.:	7.844	4.417	6.140	2.968
Ordinært resultat t.kr.:	-8.309	6.275	6.340	2.977
Resultat før skat t.kr.:	-8.308	6.275	6.340	2.977
Årets resultat t.kr.:	-12.060	4.551	4.652	2.169
Aktiver i alt t.kr.:	101.313	33.755	28.646	24.837
Anlægsaktiver t.kr.:	24.585	4.850	1.880	1.886
Omsætningsaktiver t.kr.:	76.728	28.905	26.766	22.951
- Varebeholdning t.kr.:	0	0	0	0
- Varedebitorer t.kr.:	299	101	0	0
Passiver i alt t.kr.:	101.313	33.755	28.646	24.837
Egenkapital t.kr.:	78.283	5.851	10.503	12.672
Hensættelser t.kr.:	0	0	1.810	0
Kortfristet gæld t.kr.:	23.030	27.904	16.333	12.165
- Varekreditorer t.kr.:	2.076	1.021	375	425
Langfristet gæld t.kr.:	0	0	0	0
Nulpunktomsætning:	84.475	80.848	75.680	61.254
Sikkerhedsmargin:	11,00	6,00	9,00	6,00
Kapacitetsgrad %:	1,00	1,00	1,00	1,00
Overskudsgrad %:	8,00	5,00	7,00	4,00
Afkastningsgrad %:	7,00	13,00	21,00	11,00
Egenkap. forrentning %:	10,00	10,00	75,00	25,00
Soliditetsgrad %:	77,00	17,00	36,00	51,00
Likviditetsgrad %:	333,00	103,00	163,00	188,00
Akt. omsætningshast.:	0,00	2,00	2,00	2,00
Omsætning/ansat t.kr.:	937	934	950	847
Db/ansat t.kr.:	665	686	738	632
Primært resultat/ansat t.kr.:	77	47	70	39
Årets resultat/ansat t.kr.:	-118	49	53	28
Antal ansatte:	102	93	88	77

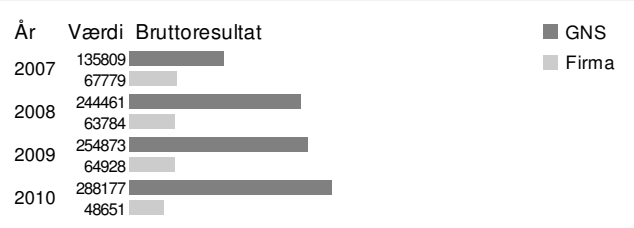

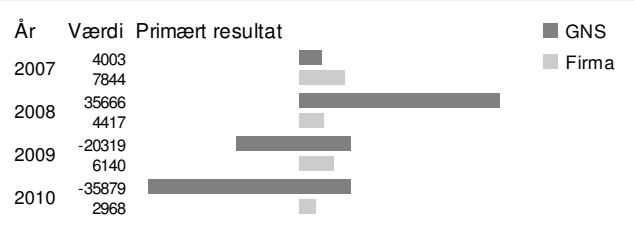

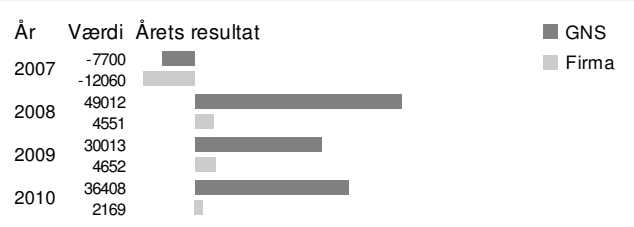

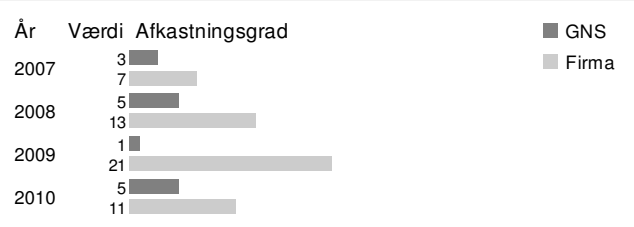

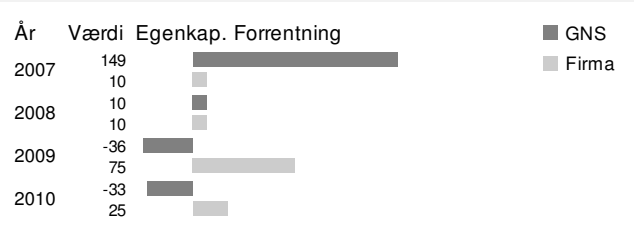

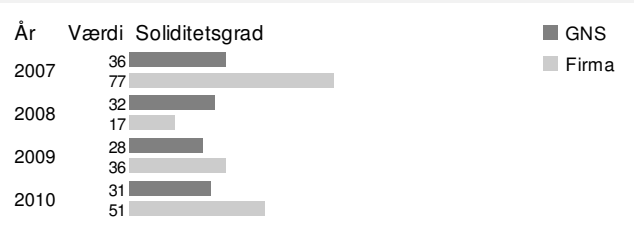

Informi Gis A/S

Ejerforhold:	A/S	CVR nr.:	15524286
Informi Gis A/S			
Jægersborg Alle 4			
2920 Charlottenlund			
Tlf nr.:	39965900	Fax nr.:	39965934
Reg. kapital:	500000	Kreditrating:	AAA

Direktion

Klaus-Volker Gerlich	Carsten Høg

Bestyrelse

Per Hansen	Klaus-Volker Gerlich
Jesper Høg Gerlich	Mai Høg Nielsen
Lars Bohn Lorensen	Peter Klaus Høg Gerlich

Ejerforhold

Primære nacekode reg. hos CVR-registret

620100	Computerprogrammering

Firmatekst

Afslutningsdato:	31-12-2008	31-12-2009	31-12-2010	31-12-2011
Antal måneder:	12	12	12	12
Omsætning t.kr.:	-	-	-	-
Bruttoresultat t.kr.:	59.353	47.012	49.753	53.177
Primært resultat t.kr.:	-668	-13.453	2.733	3.287
Ordinært resultat t.kr.:	146	-13.028	2.916	3.544
Resultat før skat t.kr.:	146	-13.028	2.917	3.544
Årets resultat t.kr.:	53	-9.820	2.109	2.605
Aktiver i alt t.kr.:	57.837	54.710	58.889	64.721
Anlægsaktiver t.kr.:	8.508	7.608	6.231	6.225
Omsætningsaktiver t.kr.:	49.329	47.102	52.658	58.496
- Varebeholdning t.kr.:	0	0	0	0
- Varedebitorer t.kr.:	25.979	23.318	30.505	28.595
Passiver i alt t.kr.:	57.837	54.710	58.889	64.721
Egenkapital t.kr.:	16.192	6.373	7.981	8.528
Hensættelser t.kr.:	394	0	0	0
Kortfristet gæld t.kr.:	41.251	48.338	50.907	56.191
- Varekreditorer t.kr.:	4.724	6.994	10.945	15.040
Langfristet gæld t.kr.:	0	0	0	0
Nulpunktomsætning:	-	-	-	-
Sikkerhedsmargin:	-	-	-	-
Kapacitetsgrad %:	0,00	0,00	1,00	1,00
Overskudsgrad %:	-	-	-	-
Afkastningsgrad %:	-1,00	-24,00	4,00	5,00
Egenkap. forrentning %:	-4,00	-119,00	38,00	39,00
Soliditetsgrad %:	28,00	11,00	13,00	13,00
Likviditetsgrad %:	119,00	97,00	103,00	104,00
Akt. omsætningshast.:	-	-	-	-
Omsætning/ansat t.kr.:	-	-	-	-
Db/ansat t.kr.:	594	475	592	691
Primært resultat/ansat t.kr.:	-7	-136	33	43
Årets resultat/ansat t.kr.:	1	-99	25	34
Antal ansatte:	100	99	84	77

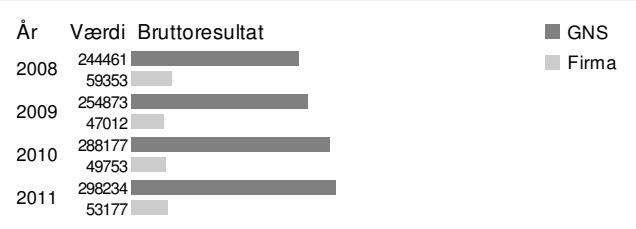

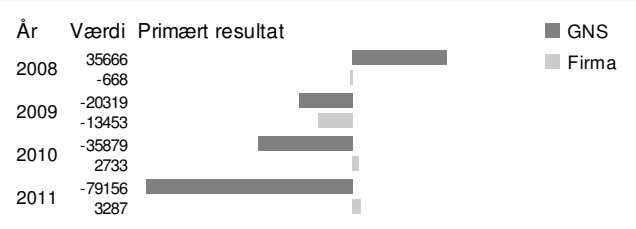

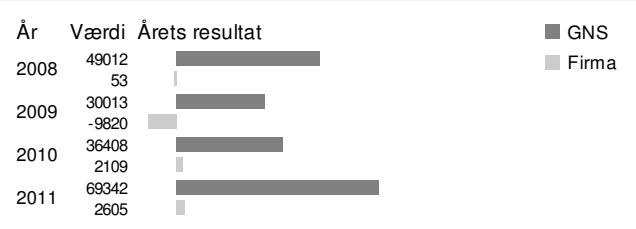

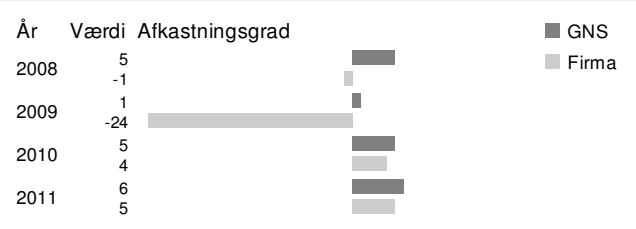

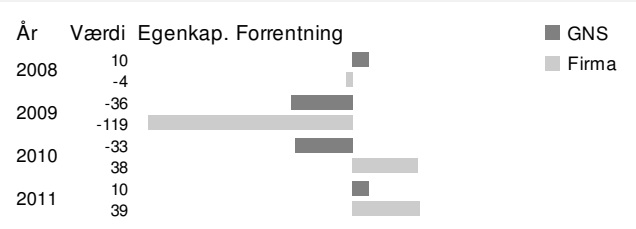

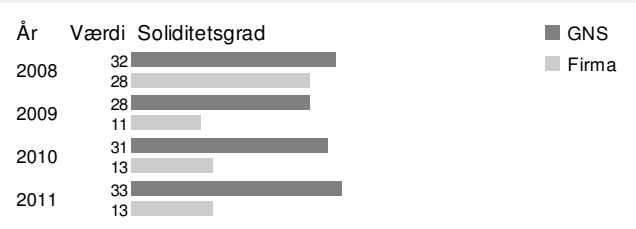

IO Interactive A/S

Ejerforhold:	A/S	CVR nr.:	24216209
IO Interactive A/S			
Kalvebod Brygge 35-37			
1560 København V			
Tlf nr.:	33732900	Fax nr.:	33330215
Reg. kapital:	656580	Kreditrating:	AAA

Direktion

Janos Flosser	Niels Peter Jørgensen

Bestyrelse

Janos Flosser	Niels Peter Jørgensen
Philip Timo Rogers	Rasmus Guldberg-Kjær

Ejerforhold

Primære nacekode reg. hos CVR-registret

620100	Computerprogrammering

Firmatekst

Afslutningsdato:	31-03-2009	31-03-2010	31-03-2011	31-03-2012
Antal måneder:	9	12	12	12
Omsætning t.kr.:	120.749	160.005	160.278	176.598
Bruttoresultat t.kr.:	-	-	-	-
Primært resultat t.kr.:	2.404	1.742	2.657	17.539
Ordinært resultat t.kr.:	3.519	3.841	4.187	19.816
Resultat før skat t.kr.:	3.519	3.841	4.187	19.816
Årets resultat t.kr.:	1.226	2.826	2.880	14.853
Aktiver i alt t.kr.:	60.021	56.674	58.959	71.445
Anlægsaktiver t.kr.:	10.710	8.463	4.841	7.456
Omsætningsaktiver t.kr.:	49.311	48.211	54.118	63.989
- Varebeholdning t.kr.:	0	0	0	0
- Varedebitorer t.kr.:	0	0	0	0
Passiver i alt t.kr.:	60.021	56.674	58.959	71.445
Egenkapital t.kr.:	22.712	25.548	28.428	43.279
Hensættelser t.kr.:	4.609	5.624	12.050	0
Kortfristet gæld t.kr.:	32.700	25.502	18.481	28.165
- Varekreditorer t.kr.:	2.076	1.461	2.993	6.233
Langfristet gæld t.kr.:	0	0	0	0
Nulpunktomsætning:	-	-	-	-
Sikkerhedsmargin:	-	-	-	-
Kapacitetsgrad %:	-	-	-	-
Overskudsgrad %:	1,00	1,00	1,00	9,00
Afkastningsgrad %:	4,00	3,00	4,00	24,00
Egenkap. forrentning %:	10,00	7,00	9,00	48,00
Soliditetsgrad %:	37,00	45,00	48,00	60,00
Likviditetsgrad %:	150,00	189,00	292,00	227,00
Akt. omsætningshast.:	2,00	2,00	2,00	2,00
Omsætning/ansat t.kr.:	567	696	756	874
Db/ansat t.kr.:	-	-	-	-
Primært resultat/ansat t.kr.:	11	8	13	87
Årets resultat/ansat t.kr.:	6	12	14	74
Antal ansatte:	213	230	212	202

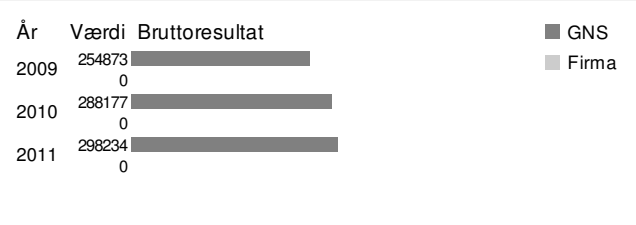

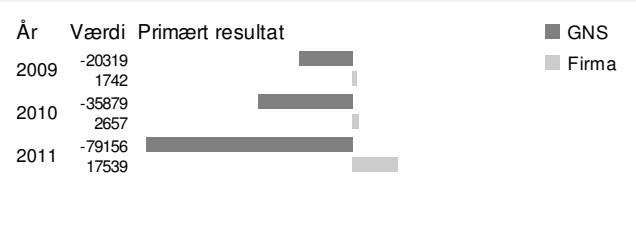

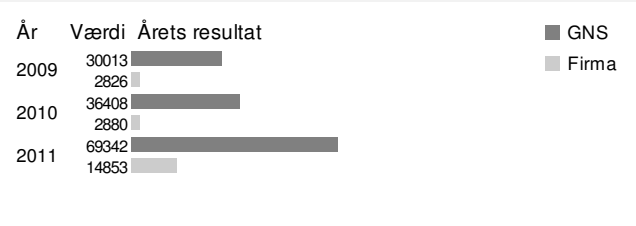

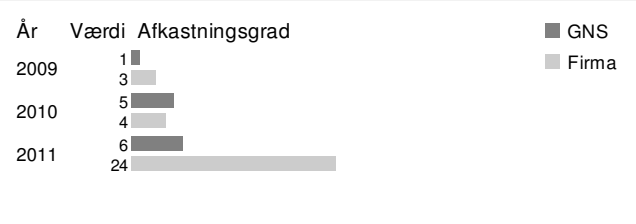

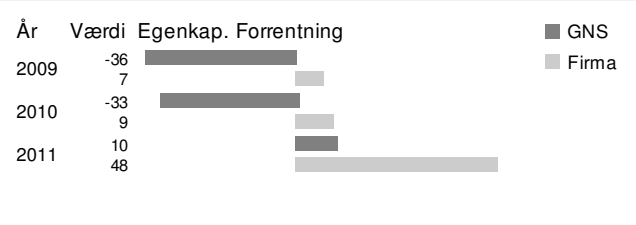

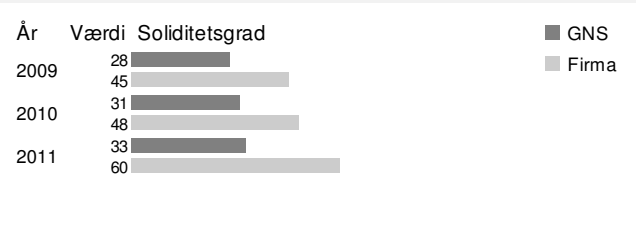

ISS Document A/S

Ejerforhold:	A/S	CVR nr.:	42592013
ISS Document A/S			
Rentemestervej 62			
2400 København NV			
Tlf nr.:	38171767	Fax nr.:	38114688
Reg. kapital:	500000	Kreditrating:	AAA

Direktion

Preben Elnef	

Bestyrelse

Flemming Jesper Bendt	Maarten van Engeland
Mette Willemoe Wang	

Ejerforhold

100	ISS Facility Services A/S

Primære nacekode reg. hos CVR-registret

821900	Fotokopiering, dokumentbehandling og anden specialiseret kontorservice

Firmatekst

Selskabet beskæftiger sig med : Dataregistrering, databehandling, databaseadministation, dataprint, scanning, laserprint og kuvertering.

Afslutningsdato:	31-12-2008	31-12-2009	31-12-2010	31-12-2011
Antal måneder:	12	12	12	12
Omsætning t.kr.:	-	-	-	-
Bruttoresultat t.kr.:	26.915	20.197	13.256	11.464
Primært resultat t.kr.:	4.512	4.251	1.310	817
Ordinært resultat t.kr.:	5.089	4.138	716	261
Resultat før skat t.kr.:	5.089	4.138	716	261
Årets resultat t.kr.:	3.822	3.104	534	193
Aktiver i alt t.kr.:	20.669	14.174	10.762	9.574
Anlægsaktiver t.kr.:	4.798	2.923	1.896	1.779
Omsætningsaktiver t.kr.:	15.871	11.251	8.866	7.795
- Varebeholdning t.kr.:	18	9	34	27
- Varedebitorer t.kr.:	6.716	3.521	4.182	2.996
Passiver i alt t.kr.:	20.669	14.174	10.762	9.574
Egenkapital t.kr.:	13.242	9.346	6.880	5.073
Hensættelser t.kr.:	0	0	0	0
Kortfristet gæld t.kr.:	6.569	4.225	3.472	4.501
- Varekreditorer t.kr.:	664	89	405	640
Langfristet gæld t.kr.:	858	603	410	0
Nulpunktomsætning:	-	-	-	-
Sikkerhedsmargin:	-	-	-	-
Kapacitetsgrad %:	1,00	1,00	1,00	1,00
Overskudsgrad %:	-	-	-	-
Afkastningsgrad %:	21,00	29,00	12,00	8,00
Egenkap. forrentning %:	34,00	37,00	16,00	13,00
Soliditetsgrad %:	64,00	65,00	63,00	52,00
Likviditetsgrad %:	241,00	266,00	255,00	173,00
Akt. omsætningshast.:	-	-	-	-
Omsætning/ansat t.kr.:	-	-	-	-
Db/ansat t.kr.:	434	-	379	-
Primært resultat/ansat t.kr.:	73	-	37	-
Årets resultat/ansat t.kr.:	62	-	15	-
Antal ansatte:	62	-	35	-

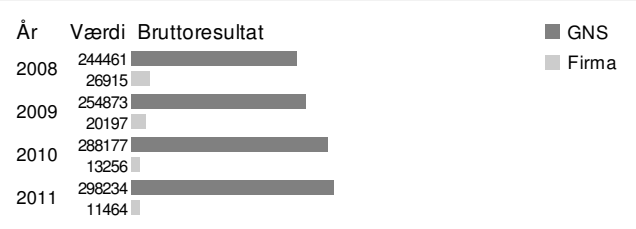

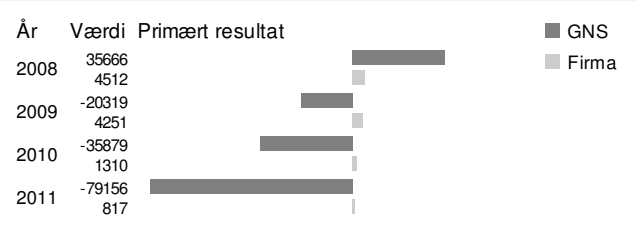

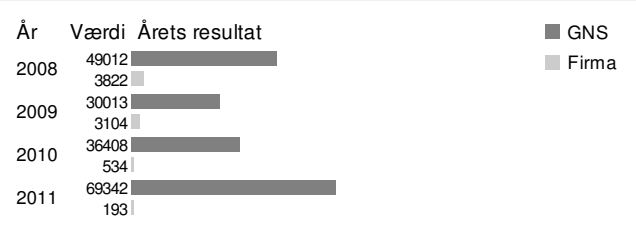

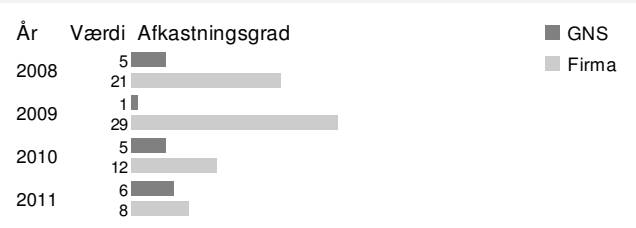

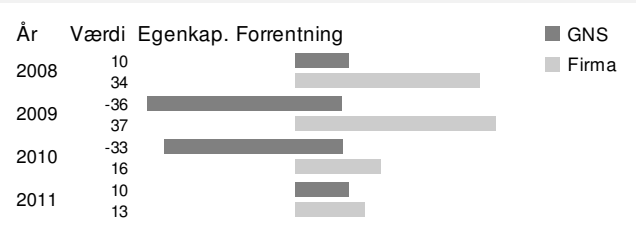

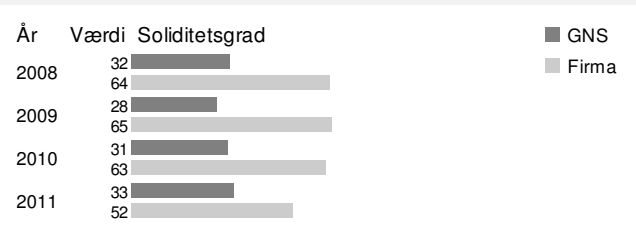

J.H. Schultz Information A/S

Ejerforhold:	A/S	CVR nr.:	89634814
J.H. Schultz Information A/S			
Annexstræde 5			
2500 Valby			
Tlf nr.:	72282827	Fax nr.:	43631969
Reg. kapital:	10000000	Kreditrating:	AAA

Direktion

Mette Louise Kaagaard	

Bestyrelse

Erik Larsen	Erik Nielsen
Bo Rygaard	Jesper Lund Bredesen
Søren Sander	Torben Peter Brams

Ejerforhold

100	J.H. Schultz Holding A/S

Primære nacekode reg. hos CVR-registret

631200	Webportaler

Firmatekst

Selskabet beskæftiger sig med : Statslige publikationer, EU-publikationer, erhvervslitteratur og lovinformationer.

Afslutningsdato:	31-12-2008	31-12-2009	31-12-2010	31-12-2011
Antal måneder:	12	12	12	12
Omsætning t.kr.:	69.442	96.374	76.001	96.575
Bruttoresultat t.kr.:	48.425	53.964	46.735	62.964
Primært resultat t.kr.:	9.794	9.941	7.812	9.619
Ordinært resultat t.kr.:	12.110	11.713	9.181	10.267
Resultat før skat t.kr.:	12.110	11.713	9.181	10.267
Årets resultat t.kr.:	9.062	8.759	6.892	7.100
Aktiver i alt t.kr.:	93.113	95.639	101.467	107.795
Anlægsaktiver t.kr.:	9.542	6.424	24.304	26.154
Omsætningsaktiver t.kr.:	83.571	89.215	77.163	81.641
- Varebeholdning t.kr.:	0	0	0	306
- Varedebitorer t.kr.:	46.543	45.402	42.841	40.731
Passiver i alt t.kr.:	93.113	95.639	101.467	107.795
Egenkapital t.kr.:	32.869	32.628	32.520	32.621
Hensættelser t.kr.:	0	0	0	1.600
Kortfristet gæld t.kr.:	60.244	62.022	68.233	72.711
- Varekreditorer t.kr.:	4.776	4.325	5.226	5.469
Langfristet gæld t.kr.:	0	988	715	863
Nulpunktomsætning:	55.401	78.627	63.300	81.817
Sikkerhedsmargin:	20,00	18,00	16,00	15,00
Kapacitetsgrad %:	1,00	1,00	1,00	1,00
Overskudsgrad %:	14,00	10,00	10,00	9,00
Afkastningsgrad %:	10,00	10,00	7,00	8,00
Egenkap. forrentning %:	29,00	30,00	23,00	29,00
Soliditetsgrad %:	35,00	34,00	32,00	30,00
Likviditetsgrad %:	138,00	143,00	113,00	112,00
Akt. omsætningshast.:	0,00	1,00	0,00	0,00
Omsætning/ansat t.kr.:	1.021	1.339	1.134	1.097
Db/ansat t.kr.:	712	750	698	716
Primært resultat/ansat t.kr.:	144	138	117	109
Årets resultat/ansat t.kr.:	133	122	103	81
Antal ansatte:	68	72	67	88

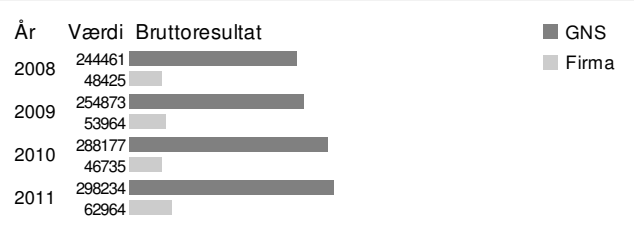

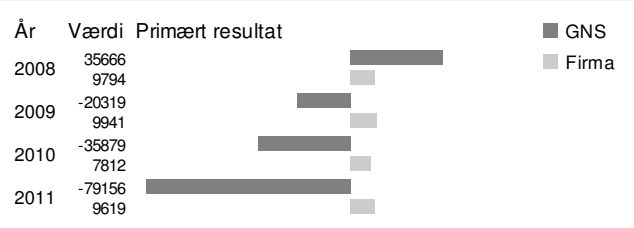

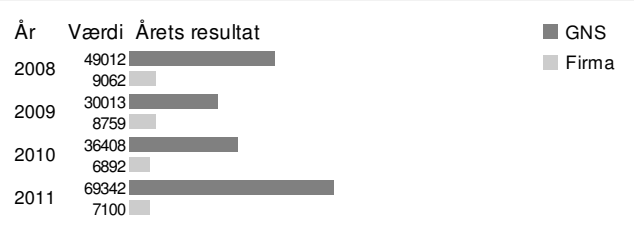

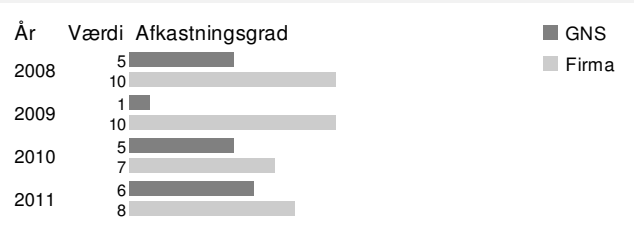

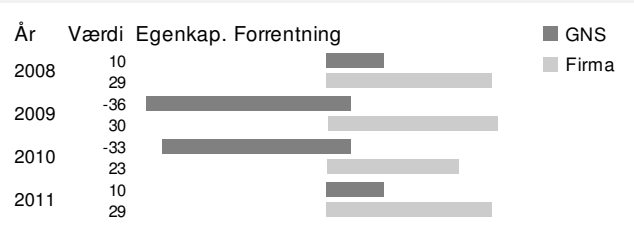

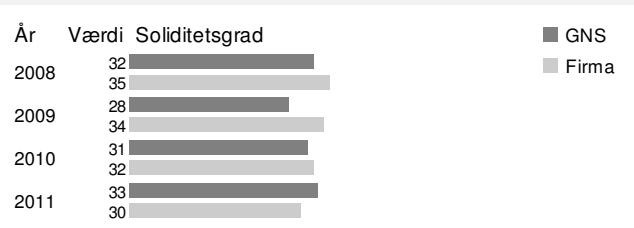

JN Data A/S

Ejerforhold:	A/S	CVR nr.:	26404657
JN Data A/S			
Frichsvej 18			
8600 Silkeborg			
Tlf nr.:	63636363	Fax nr.:	63636364
Reg. kapital:	97500000	Kreditrating:	AA

Direktion

Erling Børge Jensen	

Bestyrelse

Søren Holm	Per Ingemann Ladegaard
Leif Flemming Larsen	Ole Selch Bak
Frank Petersen	Kaj Thyrrestrup Pedersen

Ejerforhold

50	Nykredit Realkredit A/S
50	Jyske Bank A/S

Primære nacekode reg. hos CVR-registret

620300	Computer facility management

Firmatekst

Afslutningsdato:	31-12-2008	31-12-2009	31-12-2010	31-12-2011
Antal måneder:	12	12	12	12
Omsætning t.kr.:	722.459	747.263	1.005.780	1.446.520
Bruttoresultat t.kr.:	262.995	261.694	389.184	559.353
Primært resultat t.kr.:	2.466	826	2.360	8.428
Ordinært resultat t.kr.:	2.331	2.387	3.516	5.233
Resultat før skat t.kr.:	2.331	2.388	3.516	5.234
Årets resultat t.kr.:	1.766	1.756	2.598	3.826
Aktiver i alt t.kr.:	348.267	363.568	497.849	699.762
Anlægsaktiver t.kr.:	184.779	162.169	315.507	392.563
Omsætningsaktiver t.kr.:	163.488	201.399	182.342	307.199
- Varebeholdning t.kr.:	0	0	0	0
- Varedebitorer t.kr.:	57.740	52.775	27.986	24.167
Passiver i alt t.kr.:	348.267	363.568	497.849	699.762
Egenkapital t.kr.:	179.364	181.120	183.718	187.544
Hensættelser t.kr.:	26.010	28.083	37.300	36.201
Kortfristet gæld t.kr.:	142.893	154.364	186.830	296.017
- Varekreditorer t.kr.:	101.385	115.901	123.901	214.003
Langfristet gæld t.kr.:	0	0	0	0
Nulpunktomsætning:	715.739	744.911	999.804	1.424.680
Sikkerhedsmargin:	0,00	0,00	0,00	1,00
Kapacitetsgrad %:	1,00	1,00	1,00	1,00
Overskudsgrad %:	0,00	0,00	0,00	0,00
Afkastningsgrad %:	0,00	0,00	0,00	1,00
Egenkap. forrentning %:	1,00	0,00	1,00	4,00
Soliditetsgrad %:	51,00	49,00	36,00	26,00
Likviditetsgrad %:	114,00	130,00	97,00	103,00
Akt. omsætningshast.:	2,00	2,00	2,00	2,00
Omsætning/ansat t.kr.:	2.961	3.101	2.915	2.940
Db/ansat t.kr.:	1.078	1.086	1.128	1.137
Primært resultat/ansat t.kr.:	10	3	7	17
Årets resultat/ansat t.kr.:	7	7	8	8
Antal ansatte:	244	241	345	492

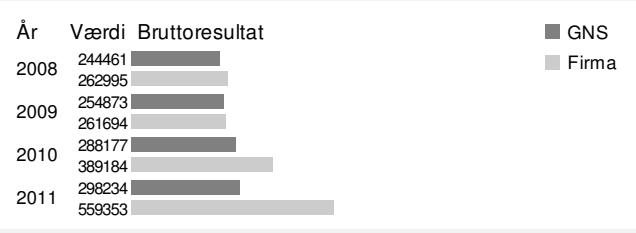

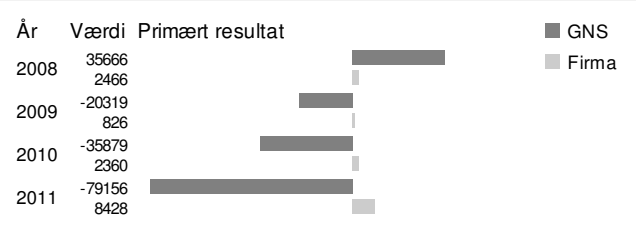

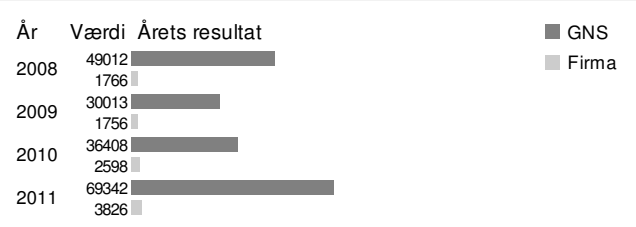

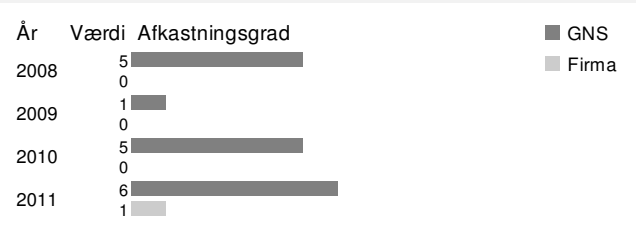

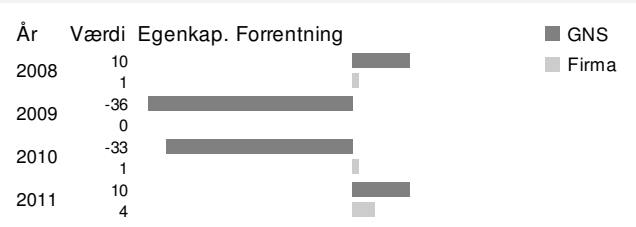

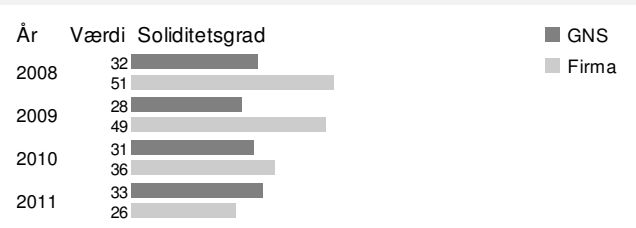

Jobindex A/S

Ejerforhold:	A/S	CVR nr.:	21367087
Jobindex A/S			
Holger Danskes Vej 91, 2. tv.			
2000 Frederiksberg			
Tlf nr.:	38323355	Fax nr.:	38323350
Reg. kapital:	900000	Kreditrating:	AAA

Direktion

Henrik Christensen	Kaare Agerholm Danielsen

Bestyrelse

Jens Harpøth Zilstorff	Kaare Agerholm Danielsen
Ole Jørgen Timm	

Ejerforhold

92	Danielsen.Com ApS

Primære nacekode reg. hos CVR-registret

631200	Webportaler

Firmatekst

Afslutningsdato:	31-12-2008	31-12-2009	31-12-2010	31-12-2011
Antal måneder:	12	12	12	12
Omsætning t.kr.:	118.240	58.917	87.573	108.209
Bruttoresultat t.kr.:	-	-	-	-
Primært resultat t.kr.:	41.977	1.364	25.777	31.334
Ordinært resultat t.kr.:	45.326	4.391	27.434	35.050
Resultat før skat t.kr.:	45.326	4.391	27.434	35.050
Årets resultat t.kr.:	33.767	3.159	20.459	25.936
Aktiver i alt t.kr.:	108.654	102.257	87.919	90.828
Anlægsaktiver t.kr.:	10.959	13.226	11.360	10.246
Omsætningsaktiver t.kr.:	97.695	89.031	76.559	80.582
- Varebeholdning t.kr.:	0	0	0	0
- Varedebitorer t.kr.:	14.975	9.611	15.620	17.119
Passiver i alt t.kr.:	108.654	102.257	87.919	90.828
Egenkapital t.kr.:	85.171	49.818	48.276	47.212
Hensættelser t.kr.:	1.787	182	1.910	1.701
Kortfristet gæld t.kr.:	21.697	52.257	37.733	41.913
- Varekreditorer t.kr.:	1.280	3.553	2.796	3.775
Langfristet gæld t.kr.:	0	0	0	0
Nulpunktomsætning:	-	-	-	-
Sikkerhedsmargin:	-	-	-	-
Kapacitetsgrad %:	-	-	-	-
Overskudsgrad %:	35,00	2,00	29,00	28,00
Afkastningsgrad %:	38,00	1,00	29,00	34,00
Egenkap. forrentning %:	49,00	2,00	52,00	65,00
Soliditetsgrad %:	78,00	48,00	54,00	51,00
Likviditetsgrad %:	450,00	170,00	202,00	192,00
Akt. omsætningshast.:	1,00	0,00	1,00	1,00
Omsætning/ansat t.kr.:	1.442	879	1.390	1.405
Db/ansat t.kr.:	-	-	-	-
Primært resultat/ansat t.kr.:	512	20	409	407
Årets resultat/ansat t.kr.:	412	47	325	337
Antal ansatte:	82	67	63	77

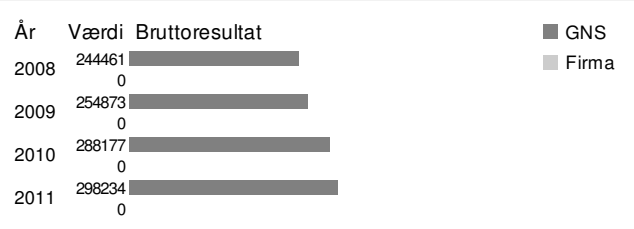

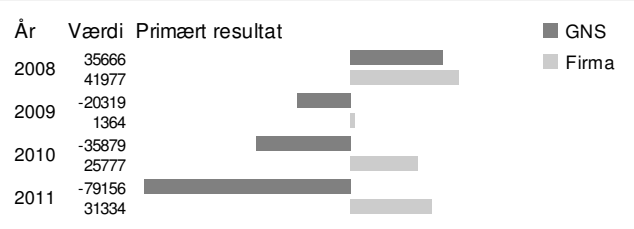

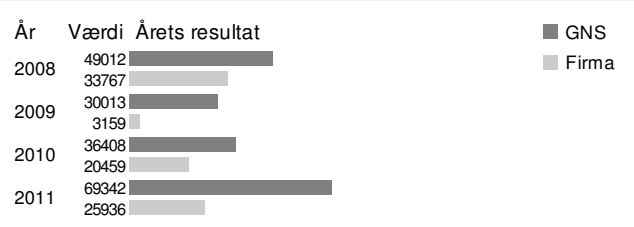

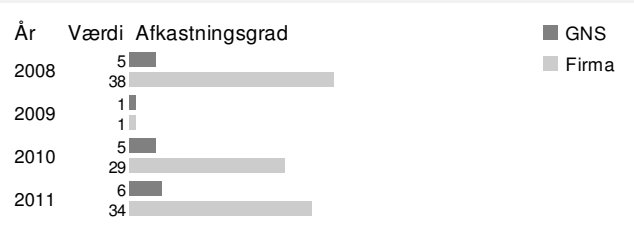

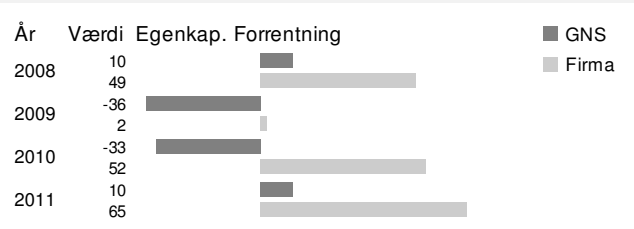

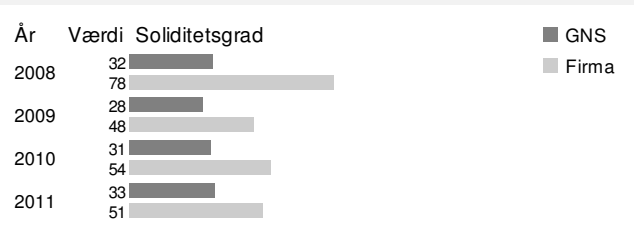

KMD A/S

Ejerforhold:	A/S	CVR nr.:	26911745
KMD A/S			
Lautrupparken 40			
2750 Ballerup			
Tlf nr.:	44601000	Fax nr.:	44604076
Reg. kapital:	240000000	Kreditrating:	AA

Direktion

Lars Monrad-Gylling	Carsten Fensholt

Bestyrelse

Michael Christiansen	John Helmsøe-Zinck
Sven Tore Kallstenius	Else Bergman
Morten Hummelmose	Erik Lykke Hansen
Vagn Ove Sørensen	Jens Winther Moberg
Bjerne Kaj Nielsen	

Ejerforhold

100	Kmd Holding A/S

Primære nacekode reg. hos CVR-registret

620200	Konsulentbistand vedrørende informationsteknologi

Firmatekst

Afslutningsdato:	31-12-2008	31-12-2009	31-12-2010	31-12-2011
Antal måneder:	12	12	12	12
Omsætning t.kr.:	3.345.200	3.686.000	3.839.700	4.052.500
Bruttoresultat t.kr.:	-	-	-	-
Primært resultat t.kr.:	189.700	126.200	347.100	428.600
Ordinært resultat t.kr.:	188.900	135.600	322.300	417.300
Resultat før skat t.kr.:	188.900	135.600	322.300	417.300
Årets resultat t.kr.:	143.500	108.900	238.900	311.900
Aktiver i alt t.kr.:	1.624.300	1.903.300	1.915.700	2.179.600
Anlægsaktiver t.kr.:	718.300	769.200	859.300	1.186.600
Omsætningsaktiver t.kr.:	906.000	1.134.100	1.056.400	993.000
- Varebeholdning t.kr.:	35.400	19.400	11.500	8.300
- Varedebitorer t.kr.:	663.800	768.200	663.300	652.700
Passiver i alt t.kr.:	1.624.300	1.903.300	1.915.700	2.179.600
Egenkapital t.kr.:	419.700	426.100	673.100	687.500
Hensættelser t.kr.:	23.700	28.600	85.500	204.800
Kortfristet gæld t.kr.:	1.160.100	1.164.700	993.000	1.159.800
- Varekreditorer t.kr.:	155.900	328.200	350.500	403.100
Langfristet gæld t.kr.:	20.800	283.900	164.100	127.500
Nulpunktomsætning:	-	-	-	-
Sikkerhedsmargin:	-	-	-	-
Kapacitetsgrad %:	-	-	-	-
Overskudsgrad %:	5,00	3,00	9,00	10,00
Afkastningsgrad %:	11,00	6,00	18,00	19,00
Egenkap. forrentning %:	45,00	29,00	63,00	63,00
Soliditetsgrad %:	25,00	22,00	35,00	31,00
Likviditetsgrad %:	78,00	97,00	106,00	85,00
Akt. omsætningshast.:	2,00	1,00	2,00	1,00
Omsætning/ansat t.kr.:	1.144	1.184	1.247	1.448
Db/ansat t.kr.:	-	-	-	-
Primært resultat/ansat t.kr.:	65	41	113	153
Årets resultat/ansat t.kr.:	49	35	78	111
Antal ansatte:	2.925	3.114	3.080	2.798

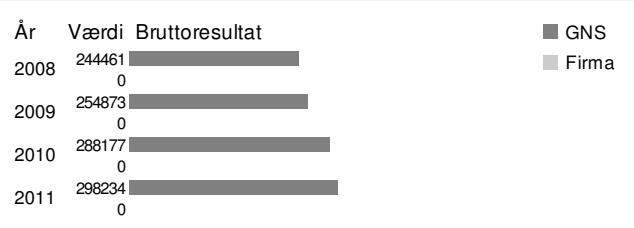

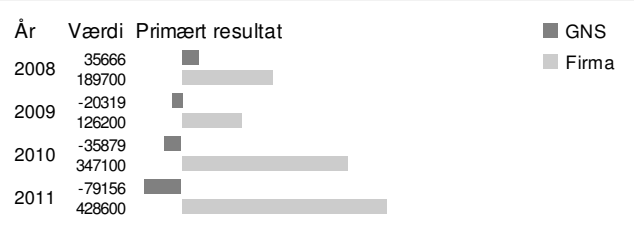

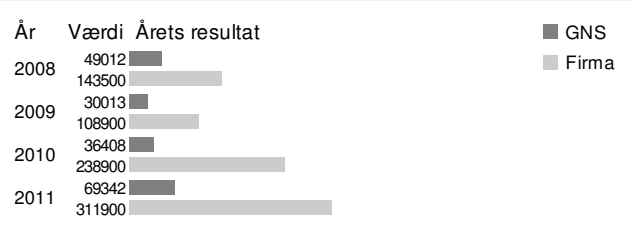

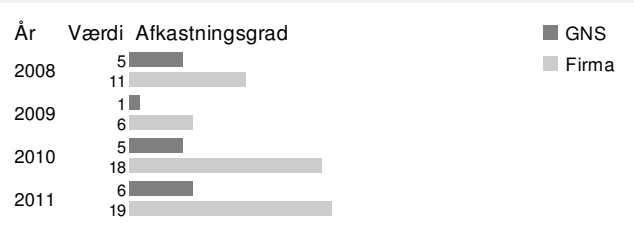

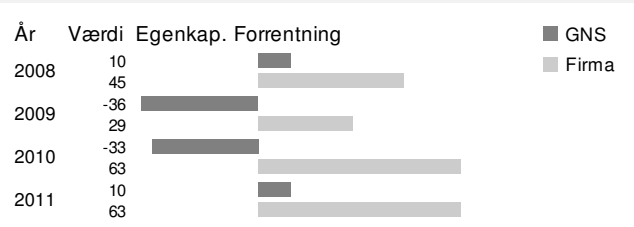

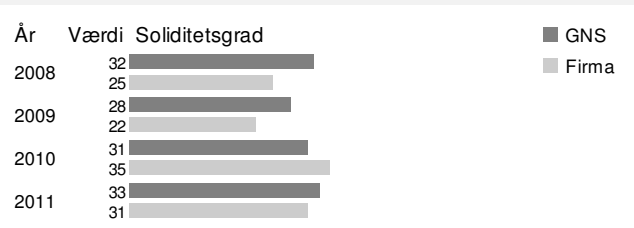

Konica Minolta Business Solutions Denmark A/S

Ejerforhold:	A/S	CVR nr.:	38635212
Konica Minolta Business Solutions Denmark A/S			
Stensmosevej 15			
2620 Albertslund			
Tlf nr.:	72212121	Fax nr.:	72212122
Reg. kapital:	30000000	Kreditrating:	AA

Direktion

Martin Rahbek	

Bestyrelse

Martin Rahbek	Anton Eckert
Akira Fujita	Rene Anton Børge Nielsen
Jan Michael Pedersen	

Ejerforhold

100	Konica Minolta Business Solution Europe Gmbh

Primære nacekode reg. hos CVR-registret

465100	Engroshandel med computere, ydre enheder og software

Firmatekst

Afslutningsdato:	31-03-2009	31-03-2010	31-03-2011	31-03-2012
Antal måneder:	12	12	12	12
Omsætning t.kr.:	442.092	422.400	441.909	425.035
Bruttoresultat t.kr.:	212.688	203.144	203.033	200.252
Primært resultat t.kr.:	6.029	10.450	8.006	7.027
Ordinært resultat t.kr.:	7.065	10.790	8.150	7.605
Resultat før skat t.kr.:	7.065	10.790	8.150	7.605
Årets resultat t.kr.:	7.065	10.790	8.150	5.865
Aktiver i alt t.kr.:	129.290	135.072	140.721	133.929
Anlægsaktiver t.kr.:	13.254	14.738	14.501	15.695
Omsætningsaktiver t.kr.:	116.036	120.334	126.220	118.234
- Varebeholdning t.kr.:	13.577	11.143	10.153	9.805
- Varedebitorer t.kr.:	81.560	77.655	87.251	85.927
Passiver i alt t.kr.:	129.290	135.072	140.721	133.929
Egenkapital t.kr.:	18.380	29.170	37.322	43.189
Hensættelser t.kr.:	0	0	0	0
Kortfristet gæld t.kr.:	110.909	105.902	103.399	90.739
- Varekreditorer t.kr.:	21.951	14.003	9.175	11.781
Langfristet gæld t.kr.:	0	0	0	0
Nulpunktomsætning:	429.555	400.695	424.525	410.157
Sikkerhedsmargin:	2,00	5,00	3,00	3,00
Kapacitetsgrad %:	1,00	1,00	1,00	1,00
Overskudsgrad %:	1,00	2,00	1,00	1,00
Afkastningsgrad %:	4,00	7,00	5,00	5,00
Egenkap. forrentning %:	32,00	43,00	24,00	17,00
Soliditetsgrad %:	14,00	21,00	26,00	32,00
Likviditetsgrad %:	104,00	113,00	122,00	130,00
Akt. omsætningshast.:	3,00	3,00	3,00	3,00
Omsætning/ansat t.kr.:	1.720	1.775	1.872	1.824
Db/ansat t.kr.:	828	854	860	859
Primært resultat/ansat t.kr.:	23	44	34	30
Årets resultat/ansat t.kr.:	27	45	35	25
Antal ansatte:	257	238	236	233

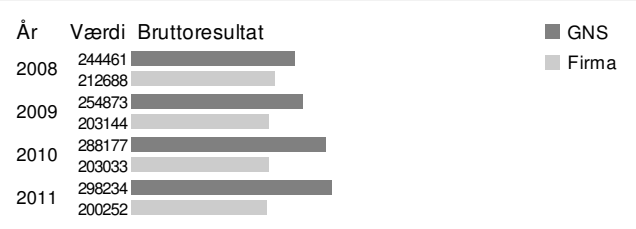

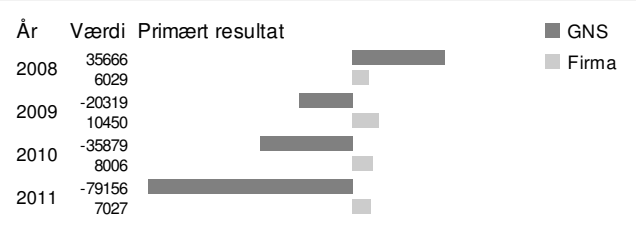

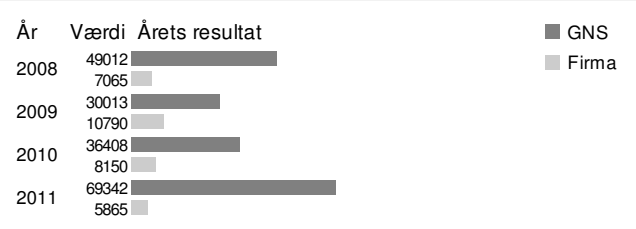

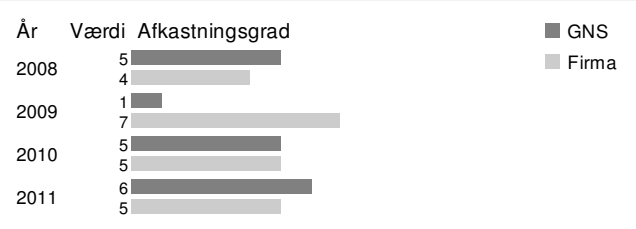

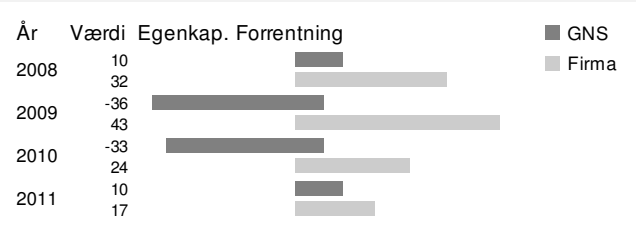

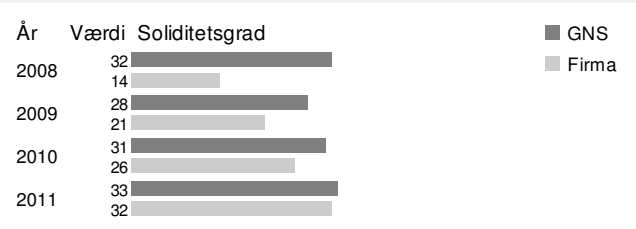

Lenovo (danmark) ApS

Ejerforhold:	ApS	CVR nr.:	28511345
Lenovo (danmark) ApS			
Skovlytoften 33			
2840 Holte			
Tlf nr.:	36140600	Fax nr.:	45933960
Reg. kapital:	126000	Kreditrating:	A

Direktion

Peter Juul Jørgensen	

Bestyrelse

Peter Juul Jørgensen	Kenneth Charles Batty
Milko Norman van Duijl	

Ejerforhold

100	Lenovo (International) B.V.

Primære nacekode reg. hos CVR-registret

465100	Engroshandel med computere, ydre enheder og software

Firmatekst

Afslutningsdato:	31-03-2008	31-03-2009	31-03-2010	31-03-2011
Antal måneder:	12	12	12	12
Omsætning t.kr.:	-	-	-	-
Bruttoresultat t.kr.:	82.562	68.585	68.665	67.617
Primært resultat t.kr.:	12.233	-2.094	11.733	13.431
Ordinært resultat t.kr.:	9.883	-4.904	5.646	6.546
Resultat før skat t.kr.:	9.883	-4.904	5.646	6.546
Årets resultat t.kr.:	7.128	-3.764	4.233	4.898
Aktiver i alt t.kr.:	94.618	117.571	132.444	111.560
Anlægsaktiver t.kr.:	12.090	8.064	3.390	965
Omsætningsaktiver t.kr.:	82.528	109.507	129.054	110.595
- Varebeholdning t.kr.:	1.073	203	394	38
- Varedebitorer t.kr.:	21.805	29.198	27.838	24.710
Passiver i alt t.kr.:	94.618	117.571	132.444	111.560
Egenkapital t.kr.:	20.286	16.523	20.756	25.654
Hensættelser t.kr.:	4.609	5.449	6.920	5.775
Kortfristet gæld t.kr.:	69.724	95.599	104.769	80.132
- Varekreditorer t.kr.:	21.798	11.790	12.552	11.749
Langfristet gæld t.kr.:	0	0	0	0
Nulpunktomsætning:	-	-	-	-
Sikkerhedsmargin:	-	-	-	-
Kapacitetsgrad %:	1,00	0,00	1,00	1,00
Overskudsgrad %:	-	-	-	-
Afkastningsgrad %:	12,00	-1,00	8,00	12,00
Egenkap. forrentning %:	60,00	-11,00	62,00	57,00
Soliditetsgrad %:	21,00	14,00	15,00	23,00
Likviditetsgrad %:	118,00	114,00	123,00	138,00
Akt. omsætningshast.:	-	-	-	-
Omsætning/ansat t.kr.:	-	-	-	-
Db/ansat t.kr.:	1.072	953	1.126	1.352
Primært resultat/ansat t.kr.:	159	-29	192	269
Årets resultat/ansat t.kr.:	93	-52	69	98
Antal ansatte:	77	72	61	50

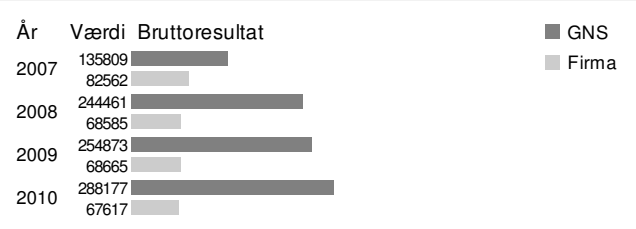

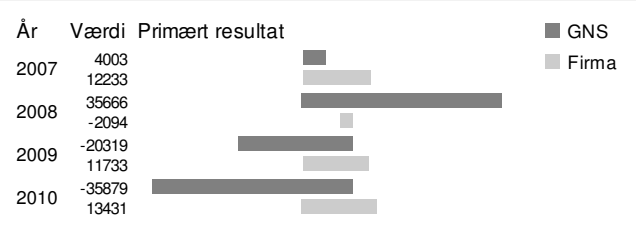

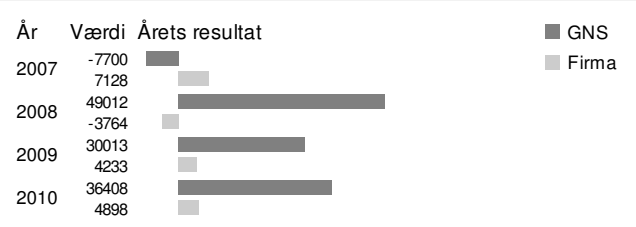

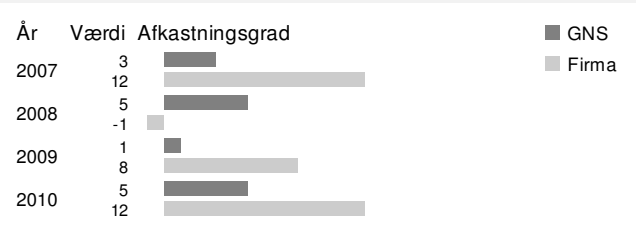

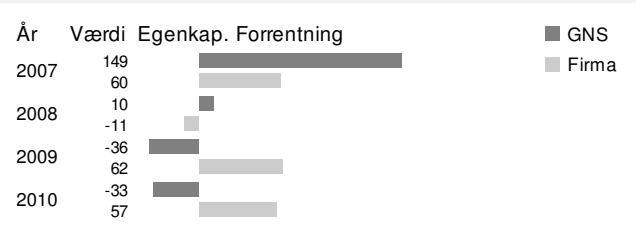

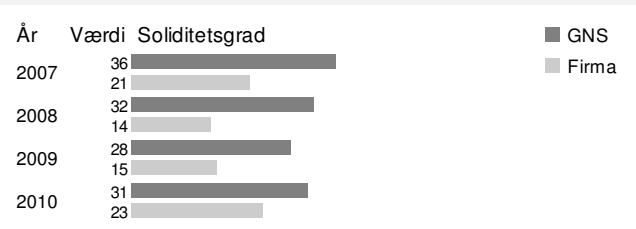

Logica Danmark A/S

Ejerforhold:	A/S	CVR nr.:	63890812
Logica Danmark A/S			
Lautrupvang 10			
2750 Ballerup			
Tlf nr.:	44784000	Fax nr.:	44784001
Reg. kapital:	25000000	Kreditrating:	AA

Direktion

Jesper Scharff	

Bestyrelse

Jesper Scharff	Joao Pedro Amadeu Baptista
Michael Lemvig	

Ejerforhold

100	Logica Sverige Ab

Primære nacekode reg. hos CVR-registret

620200	Konsulentbistand vedrørende informationsteknologi

Firmatekst

Afslutningsdato:	31-12-2008	31-12-2009	31-12-2010	31-12-2011
Antal måneder:	12	12	12	12
Omsætning t.kr.:	810.132	789.962	894.020	1.029.750
Bruttoresultat t.kr.:	508.878	515.568	548.165	563.603
Primært resultat t.kr.:	29.801	44.819	51.467	65.869
Ordinært resultat t.kr.:	36.333	51.513	54.800	69.921
Resultat før skat t.kr.:	36.333	51.513	54.800	69.921
Årets resultat t.kr.:	23.881	36.659	39.145	50.916
Aktiver i alt t.kr.:	475.551	507.703	618.253	664.093
Anlægsaktiver t.kr.:	54.081	42.837	47.537	41.292
Omsætningsaktiver t.kr.:	421.470	464.866	570.716	622.801
- Varebeholdning t.kr.:	3.939	7.249	1.356	2.098
- Varedebitorer t.kr.:	186.979	162.557	181.203	170.241
Passiver i alt t.kr.:	475.551	507.703	618.253	664.093
Egenkapital t.kr.:	244.182	280.841	319.986	370.902
Hensættelser t.kr.:	19.509	19.943	20.765	18.999
Kortfristet gæld t.kr.:	211.860	206.919	277.502	274.192
- Varekreditorer t.kr.:	53.451	35.189	70.223	70.711
Langfristet gæld t.kr.:	0	0	0	0
Nulpunktomsætning:	762.740	721.344	810.142	909.435
Sikkerhedsmargin:	5,00	8,00	9,00	11,00
Kapacitetsgrad %:	1,00	1,00	1,00	1,00
Overskudsgrad %:	3,00	5,00	5,00	6,00
Afkastningsgrad %:	6,00	8,00	8,00	9,00
Egenkap. forrentning %:	12,00	17,00	17,00	19,00
Soliditetsgrad %:	51,00	55,00	51,00	55,00
Likviditetsgrad %:	198,00	224,00	205,00	227,00
Akt. omsætningshast.:	1,00	1,00	1,00	1,00
Omsætning/ansat t.kr.:	1.107	1.096	1.221	1.407
Db/ansat t.kr.:	695	715	749	770
Primært resultat/ansat t.kr.:	41	62	70	90
Årets resultat/ansat t.kr.:	33	51	53	70
Antal ansatte:	732	721	732	732

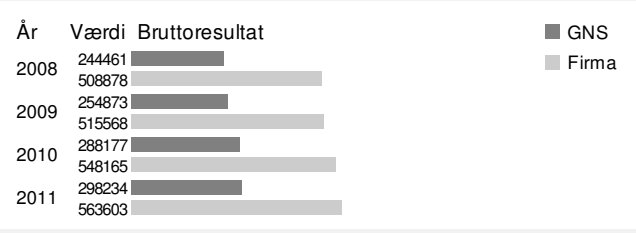

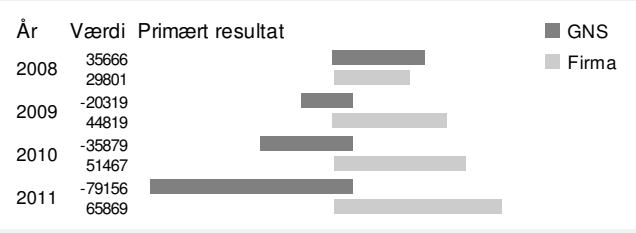

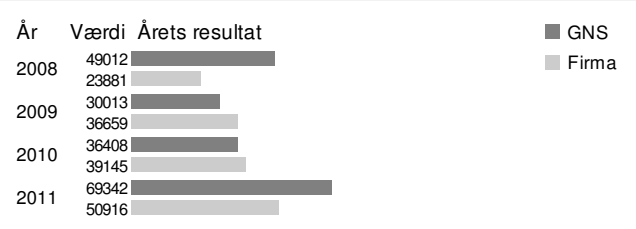

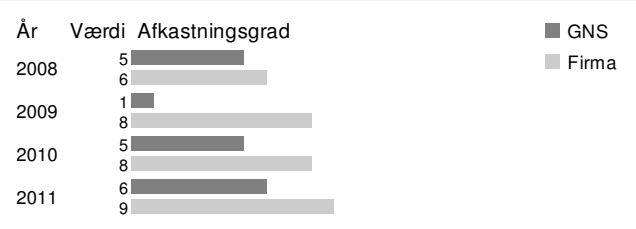

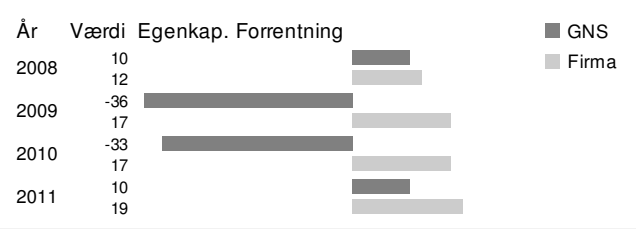

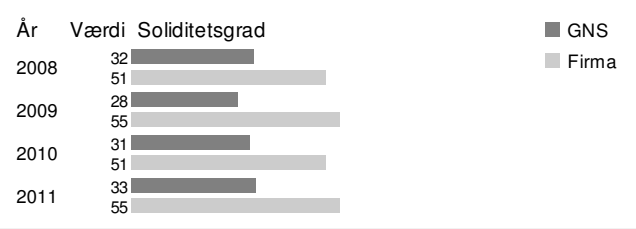

Lomax A/S

Ejerforhold:	A/S	CVR nr.:	14749292
Lomax A/S			
Elsenbakken 37			
3600 Frederikssund			
Tlf nr.:	47368000	Fax nr.:	80302025
Reg. kapital:	1063627	Kreditrating:	AAA

Direktion

Gunnar Michael Eggert Lerche	

Bestyrelse

Gunnar Michael Eggert Lerche	Paul Emil Mattebjerg Lorenzen
Ole Vagner	

Ejerforhold

>5	Mlh ApS

Primære nacekode reg. hos CVR-registret

466600	Engroshandel med andre kontormaskiner og andet kontorudstyr

Firmatekst

Afslutningsdato:	31-12-2008	31-12-2009	31-12-2010	31-12-2011
Antal måneder:	12	12	12	12
Omsætning t.kr.:	-	-	-	-
Bruttoresultat t.kr.:	43.872	39.631	47.201	51.013
Primært resultat t.kr.:	13.921	7.523	11.340	11.873
Ordinært resultat t.kr.:	16.242	8.599	12.010	12.005
Resultat før skat t.kr.:	16.242	8.599	12.010	12.005
Årets resultat t.kr.:	12.168	6.431	9.018	8.986
Aktiver i alt t.kr.:	77.493	100.860	76.843	84.431
Anlægsaktiver t.kr.:	3.846	41.249	13.178	12.327
Omsætningsaktiver t.kr.:	73.647	59.611	63.665	72.104
- Varebeholdning t.kr.:	19.928	16.107	23.813	31.150
- Varedebitorer t.kr.:	14.461	15.949	19.236	19.279
Passiver i alt t.kr.:	77.493	100.860	76.843	84.431
Egenkapital t.kr.:	51.157	37.588	41.606	44.593
Hensættelser t.kr.:	0	0	378	735
Kortfristet gæld t.kr.:	26.335	63.271	34.860	39.104
- Varekreditorer t.kr.:	16.582	19.162	20.084	23.626
Langfristet gæld t.kr.:	0	0	0	0
Nulpunktomsætning:	-	-	-	-
Sikkerhedsmargin:	-	-	-	-
Kapacitetsgrad %:	1,00	1,00	1,00	1,00
Overskudsgrad %:	-	-	-	-
Afkastningsgrad %:	17,00	7,00	14,00	14,00
Egenkap. forrentning %:	27,00	16,00	28,00	27,00
Soliditetsgrad %:	66,00	37,00	54,00	52,00
Likviditetsgrad %:	279,00	94,00	182,00	184,00
Akt. omsætningshast.:	-	-	-	-
Omsætning/ansat t.kr.:	-	-	-	-
Db/ansat t.kr.:	627	543	613	622
Primært resultat/ansat t.kr.:	199	103	147	145
Årets resultat/ansat t.kr.:	174	88	117	110
Antal ansatte:	70	73	77	82

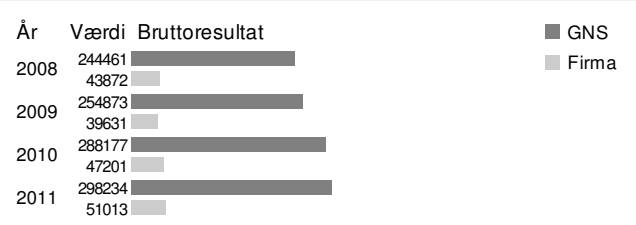

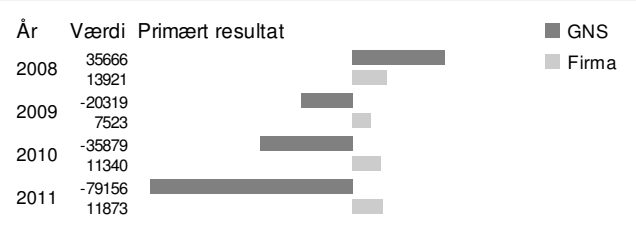

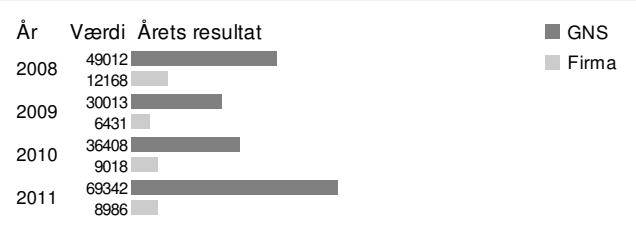

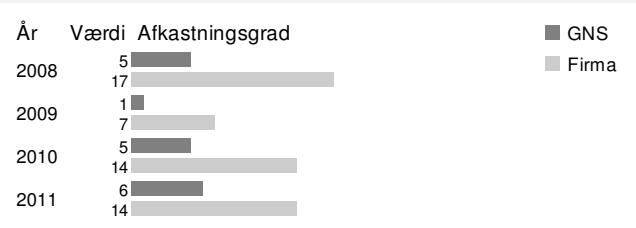

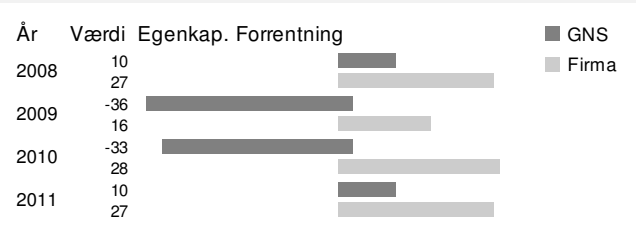

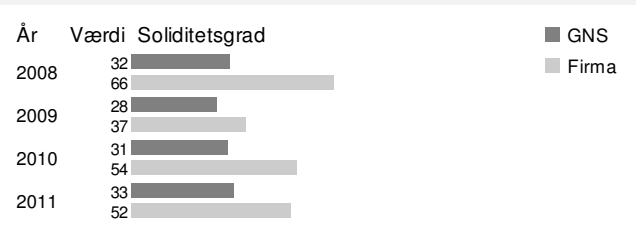

Lyngsoe Systems A/S

Ejerforhold:	A/S	CVR nr.:	17702785
Lyngsoe Systems A/S			
Lyngsø Alle 3			
9600 Års			
Tlf nr.:	96980980	Fax nr.:	98622394
Reg. kapital:	2189310	Kreditrating:	AA

Direktion

Finn Hovalt Mathiassen	

Bestyrelse

Jens Jensen	Finn Hovalt Mathiassen
Ludvig Hybschmann	Steen Aulund Johansen
Knud Ove Pedersen	Per Ravn
Keld Ole Nielsen	Kurt Casper

Ejerforhold

99	Lyngsoe Systems Holding A/S

Primære nacekode reg. hos CVR-registret

620100	Computerprogrammering

Firmatekst

Selskabet beskæftiger sig med : Omsorgssystemer, computerautomation, lagerstyring, lagerstyring, kvalitetsmålesystemer, styring til sorteringsanlæg, mobile dataløsninger og dataopsamling.

Afslutningsdato:	30-06-2008	30-06-2009	30-06-2010	30-06-2011
Antal måneder:	12	12	12	12
Omsætning t.kr.:	-	-	-	-
Bruttoresultat t.kr.:	91.435	81.216	90.036	76.520
Primært resultat t.kr.:	5.596	2.748	12.636	-4.210
Ordinært resultat t.kr.:	12.222	590	14.464	174
Resultat før skat t.kr.:	12.222	590	14.464	174
Årets resultat t.kr.:	9.195	678	11.527	1.248
Aktiver i alt t.kr.:	96.734	98.424	112.731	91.393
Anlægsaktiver t.kr.:	36.233	31.176	39.395	42.383
Omsætningsaktiver t.kr.:	60.501	67.248	73.336	49.010
- Varebeholdning t.kr.:	3.019	3.461	3.373	6.077
- Varedebitorer t.kr.:	30.340	46.501	38.770	25.334
Passiver i alt t.kr.:	96.734	98.424	112.731	91.393
Egenkapital t.kr.:	24.262	17.545	30.512	21.246
Hensættelser t.kr.:	7.326	7.158	8.463	5.755
Kortfristet gæld t.kr.:	51.155	54.510	55.570	47.158
- Varekreditorer t.kr.:	6.114	5.150	7.767	2.933
Langfristet gæld t.kr.:	13.991	19.211	18.186	17.234
Nulpunktomsætning:	-	-	-	-
Sikkerhedsmargin:	-	-	-	-
Kapacitetsgrad %:	1,00	1,00	1,00	0,00
Overskudsgrad %:	-	-	-	-
Afkastningsgrad %:	5,00	2,00	11,00	-4,00
Egenkap. forrentning %:	23,00	13,00	52,00	-16,00
Soliditetsgrad %:	25,00	17,00	27,00	23,00
Likviditetsgrad %:	118,00	123,00	131,00	103,00
Akt. omsætningshast.:	-	-	-	-
Omsætning/ansat t.kr.:	-	-	-	-
Db/ansat t.kr.:	639	606	770	638
Primært resultat/ansat t.kr.:	39	21	108	-35
Årets resultat/ansat t.kr.:	64	5	99	10
Antal ansatte:	143	134	117	120

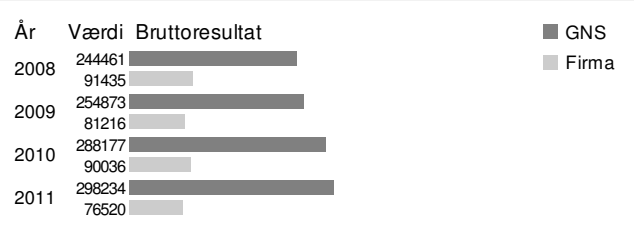

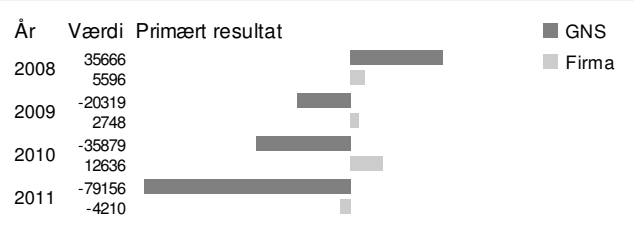

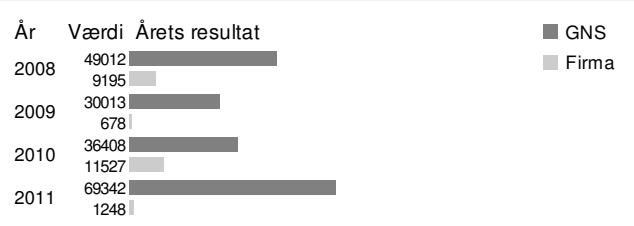

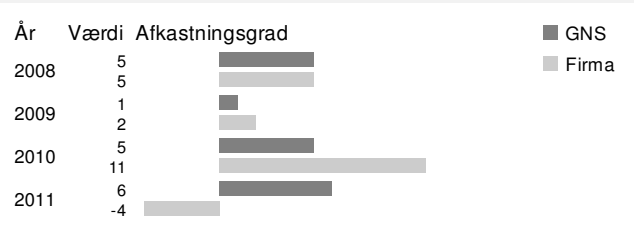

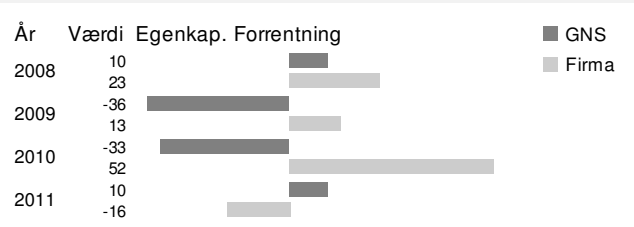

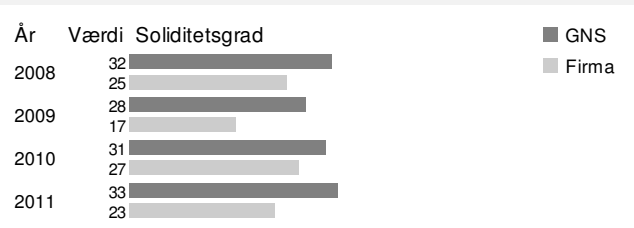

Mach ApS

Ejerforhold:	ApS	CVR nr.:	10352282
Mach ApS			
Blokken 9			
3460 Birkerød			
Tlf nr.:	45821600	Fax nr.:	45821644
Reg. kapital:	102000000	Kreditrating:	A

Direktion

Rasmus Holst	

Bestyrelse

Rasmus Holst	Emilie Guy Dubois
Karsten Spang	Guy Edward Sochovsky
Jens Morten Brøgger	Bjarne Lindegaard Rasmussen

Ejerforhold

100	Mach Denmark ApS

Primære nacekode reg. hos CVR-registret

620900	Anden it-servicevirksomhed

Firmatekst

Afslutningsdato:	31-12-2008	31-12-2009	31-12-2010	31-12-2011
Antal måneder:	12	12	12	12
Omsætning t.kr.:	403.491	309.567	298.622	92.681
Bruttoresultat t.kr.:	326.254	229.335	225.602	64.714
Primært resultat t.kr.:	178.273	86.167	1.762	23.435
Ordinært resultat t.kr.:	211.777	93.273	7.298	26.478
Resultat før skat t.kr.:	211.777	93.273	7.298	26.478
Årets resultat t.kr.:	159.825	69.758	7.322	28.271
Aktiver i alt t.kr.:	804.493	412.587	369.178	279.405
Anlægsaktiver t.kr.:	252.218	257.579	191.944	113.294
Omsætningsaktiver t.kr.:	552.275	155.008	177.234	166.111
- Varebeholdning t.kr.:	0	0	0	0
- Varedebitorer t.kr.:	55.491	46.424	60.041	17.364
Passiver i alt t.kr.:	804.493	412.587	369.178	279.405
Egenkapital t.kr.:	679.582	265.393	272.055	226.599
Hensættelser t.kr.:	7.146	11.423	8.398	204
Kortfristet gæld t.kr.:	117.765	135.771	88.725	52.602
- Varekreditorer t.kr.:	39.719	20.818	25.938	2.881
Langfristet gæld t.kr.:	0	0	0	0
Nulpunktomsætning:	183.009	193.261	296.281	59.122
Sikkerhedsmargin:	54,00	37,00	0,00	36,00
Kapacitetsgrad %:	2,00	1,00	1,00	1,00
Overskudsgrad %:	44,00	27,00	0,00	25,00
Afkastningsgrad %:	22,00	20,00	0,00	8,00
Egenkap. forrentning %:	26,00	18,00	0,00	9,00
Soliditetsgrad %:	84,00	64,00	73,00	81,00
Likviditetsgrad %:	468,00	114,00	199,00	315,00
Akt. omsætningshast.:	0,00	0,00	0,00	0,00
Omsætning/ansat t.kr.:	2.620	2.037	1.927	1.749
Db/ansat t.kr.:	2.119	1.509	1.455	1.221
Primært resultat/ansat t.kr.:	1.158	567	11	442
Årets resultat/ansat t.kr.:	1.038	459	47	533
Antal ansatte:	154	152	155	53

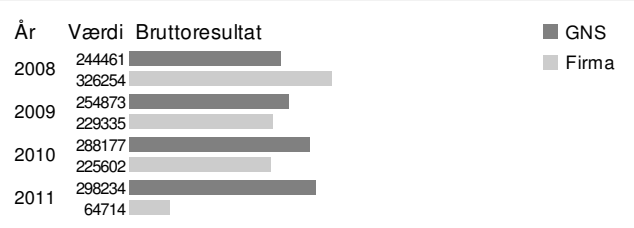

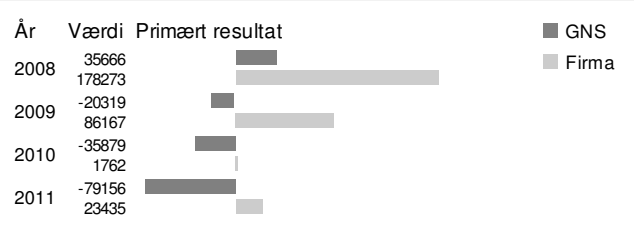

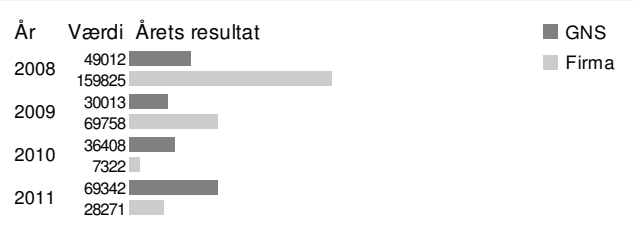

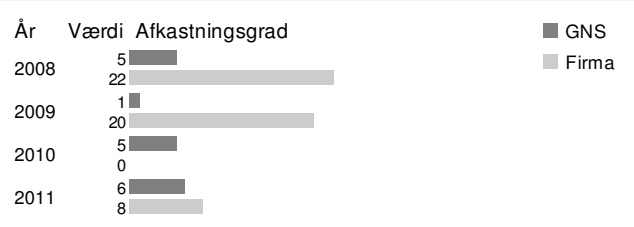

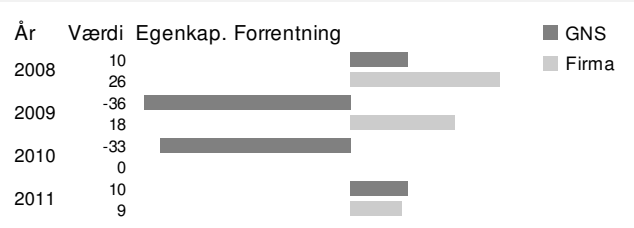

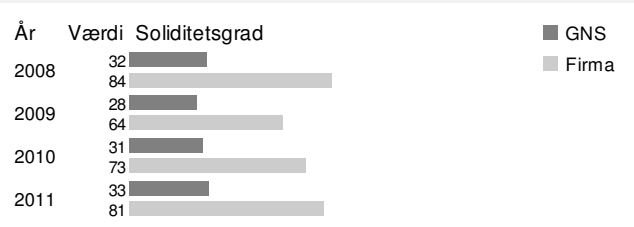

Microsoft Danmark ApS

Ejerforhold:	ApS	CVR nr.:	13612870
Microsoft Danmark ApS			
Tuborg Boulevard 12			
2900 Hellerup			
Tlf nr.:	44890100	Fax nr.:	44685510
Reg. kapital:	200500	Kreditrating:	AA

Direktion

Benjamin Orndorff	Niels Christian Soelberg

Bestyrelse

Ejerforhold

100	Microsoft International Holding Spain Srl

Primære nacekode reg. hos CVR-registret

582900	Anden udgivelse af software

Firmatekst

Afslutningsdato:	30-06-2008	30-06-2009	30-06-2010	30-06-2011
Antal måneder:	12	12	12	12
Omsætning t.kr.:	781.066	846.898	832.483	798.086
Bruttoresultat t.kr.:	-	-	-	-
Primært resultat t.kr.:	135.999	157.618	148.135	123.453
Ordinært resultat t.kr.:	153.866	181.895	158.513	128.962
Resultat før skat t.kr.:	153.866	181.895	158.513	128.962
Årets resultat t.kr.:	109.844	124.771	111.816	97.189
Aktiver i alt t.kr.:	663.899	738.679	740.693	805.789
Anlægsaktiver t.kr.:	52.488	30.228	433.906	554.696
Omsætningsaktiver t.kr.:	611.411	708.451	306.787	251.093
- Varebeholdning t.kr.:	0	0	0	0
- Varedebitorer t.kr.:	44.131	40.649	63.864	57.292
Passiver i alt t.kr.:	663.899	738.679	740.693	805.789
Egenkapital t.kr.:	382.710	397.681	384.796	481.985
Hensættelser t.kr.:	0	0	0	0
Kortfristet gæld t.kr.:	281.189	292.415	313.074	292.482
- Varekreditorer t.kr.:	25.418	27.467	21.217	14.192
Langfristet gæld t.kr.:	0	48.582	42.823	31.322
Nulpunktomsætning:	-	-	-	-
Sikkerhedsmargin:	-	-	-	-
Kapacitetsgrad %:	-	-	-	-
Overskudsgrad %:	17,00	18,00	17,00	15,00
Afkastningsgrad %:	20,00	21,00	20,00	15,00
Egenkap. forrentning %:	35,00	40,00	37,00	28,00
Soliditetsgrad %:	57,00	53,00	51,00	59,00
Likviditetsgrad %:	217,00	242,00	97,00	85,00
Akt. omsætningshast.:	1,00	1,00	1,00	0,00
Omsætning/ansat t.kr.:	2.170	2.277	2.202	2.052
Db/ansat t.kr.:	-	-	-	-
Primært resultat/ansat t.kr.:	378	424	392	317
Årets resultat/ansat t.kr.:	305	335	296	250
Antal ansatte:	360	372	378	389

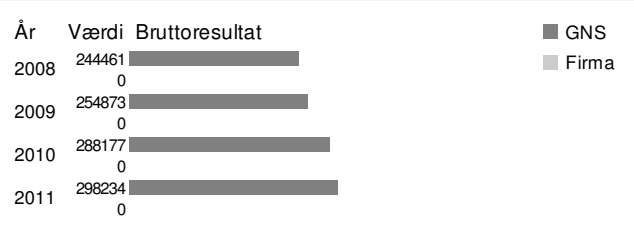

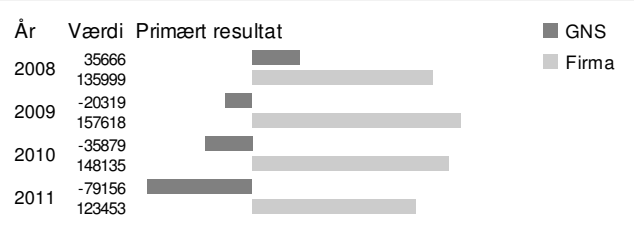

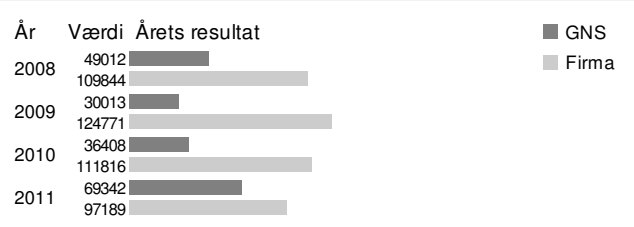

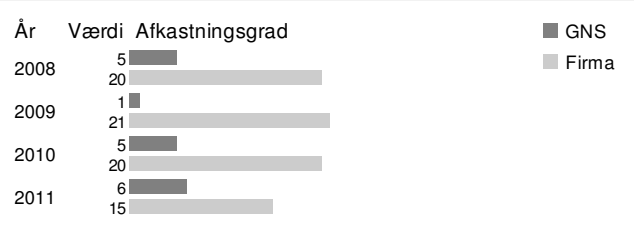

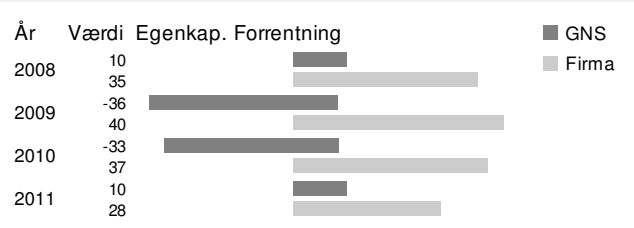

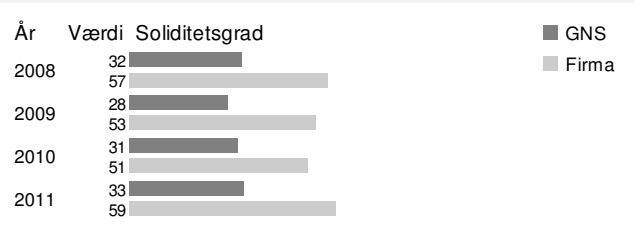

Microsoft Development Center Copenhagen ApS

Ejerforhold:	ApS	CVR nr.:	76247218
Microsoft Development Center Copenhagen ApS			
Frydenlunds Alle 6			
2950 Vedbæk			
Tlf nr.:	45678000	Fax nr.:	45678001
Reg. kapital:	37263946	Kreditrating:	AA

Direktion

Charlotte Mark Christensen	

Bestyrelse

Keith Ranger Dolliver	Benjamin Owen Orndorff
Jean-Yves Art	

Ejerforhold

100	Microsoft Corporation

Primære nacekode reg. hos CVR-registret

620100	Computerprogrammering

Firmatekst

Afslutningsdato:	30-06-2008	30-06-2009	30-06-2010	30-06-2011
Antal måneder:	12	12	12	12
Omsætning t.kr.:	699.095	744.165	599.325	547.999
Bruttoresultat t.kr.:	205.957	338.785	173.627	204.637
Primært resultat t.kr.:	49.815	90.406	71.433	50.028
Ordinært resultat t.kr.:	220.859	252.510	178.310	115.391
Resultat før skat t.kr.:	220.859	252.510	178.310	115.391
Årets resultat t.kr.:	152.145	183.797	163.272	104.852
Aktiver i alt t.kr.:	4.282.170	4.491.510	4.564.380	4.638.140
Anlægsaktiver t.kr.:	4.090.910	3.730.200	4.394.140	4.527.500
Omsætningsaktiver t.kr.:	191.261	761.312	170.237	110.644
- Varebeholdning t.kr.:	0	0	0	0
- Varedebitorer t.kr.:	0	0	0	0
Passiver i alt t.kr.:	4.282.170	4.491.510	4.564.380	4.638.140
Egenkapital t.kr.:	4.082.110	4.268.800	4.430.480	4.535.310
Hensættelser t.kr.:	16.874	13.968	0	0
Kortfristet gæld t.kr.:	183.187	157.932	133.905	102.829
- Varekreditorer t.kr.:	38.882	22.966	24.527	14.772
Langfristet gæld t.kr.:	0	50.809	0	0
Nulpunktomsætning:	530.014	545.528	352.758	414.057
Sikkerhedsmargin:	24,00	26,00	41,00	24,00
Kapacitetsgrad %:	1,00	1,00	1,00	1,00
Overskudsgrad %:	7,00	12,00	11,00	9,00
Afkastningsgrad %:	1,00	2,00	1,00	1,00
Egenkap. forrentning %:	1,00	2,00	1,00	1,00
Soliditetsgrad %:	95,00	95,00	97,00	97,00
Likviditetsgrad %:	104,00	482,00	127,00	107,00
Akt. omsætningshast.:	0,00	0,00	0,00	0,00
Omsætning/ansat t.kr.:	1.154	1.290	1.332	1.324
Db/ansat t.kr.:	340	587	386	494
Primært resultat/ansat t.kr.:	82	157	159	121
Årets resultat/ansat t.kr.:	251	319	363	253
Antal ansatte:	606	577	450	414

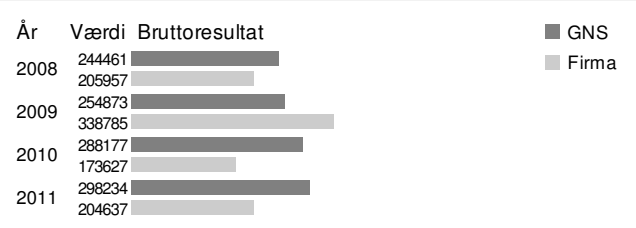

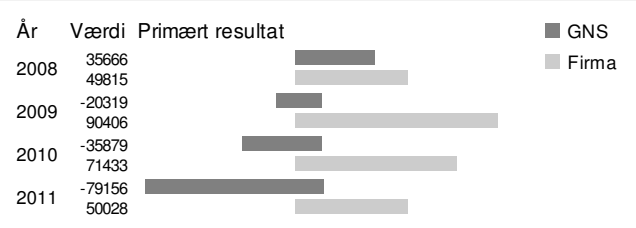

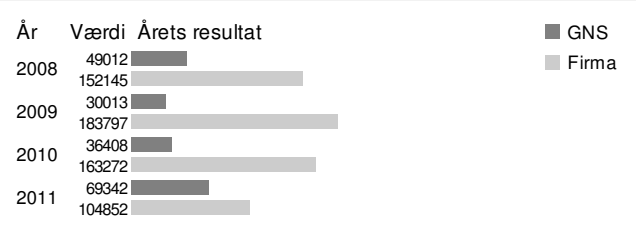

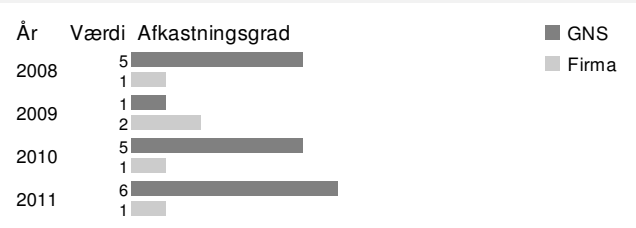

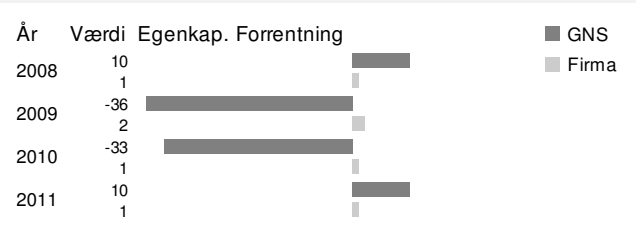

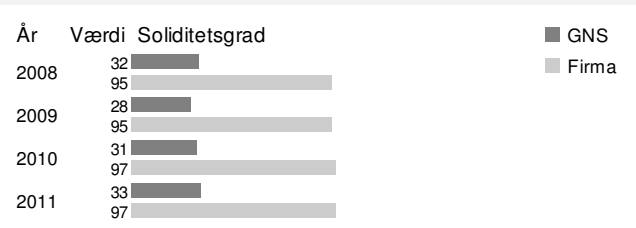

Mikro Værkstedet A/S

Ejerforhold:	A/S	CVR nr.:	15314400
Mikro Værkstedet A/S			
Lucernemarken 12			
5260 Odense S			
Tlf nr.:	65918022	Fax nr.:	65917922
Reg. kapital:	600000	Kreditrating:	AA

Direktion

Niels Askær	

Bestyrelse

Niels Askær	Per Vilhelm Schelbeck
Michael Jakobsen	Torben Worm
Allan Nelander Schmidt	Villy Petersen

Ejerforhold

100	Askær Gruppens Holdingselskab ApS

Primære nacekode reg. hos CVR-registret

582900	Anden udgivelse af software

Firmatekst

Afslutningsdato:	30-06-2008	30-06-2009	30-06-2010	30-06-2011
Antal måneder:	12	12	12	12
Omsætning t.kr.:	-	-	-	-
Bruttoresultat t.kr.:	27.626	30.231	29.669	32.076
Primært resultat t.kr.:	4.296	3.011	1.808	6.200
Ordinært resultat t.kr.:	4.115	2.885	2.032	5.802
Resultat før skat t.kr.:	4.115	2.885	2.032	5.802
Årets resultat t.kr.:	3.272	2.427	1.841	4.424
Aktiver i alt t.kr.:	34.896	39.852	35.577	37.108
Anlægsaktiver t.kr.:	24.725	26.482	25.560	24.787
Omsætningsaktiver t.kr.:	10.171	13.370	10.017	12.321
- Varebeholdning t.kr.:	2.214	2.092	2.281	1.468
- Varedebitorer t.kr.:	6.163	10.040	6.130	5.765
Passiver i alt t.kr.:	34.896	39.852	35.577	37.108
Egenkapital t.kr.:	9.633	10.860	11.502	14.726
Hensættelser t.kr.:	1.446	1.743	2.124	2.448
Kortfristet gæld t.kr.:	11.168	15.240	10.240	8.959
- Varekreditorer t.kr.:	2.697	3.928	947	901
Langfristet gæld t.kr.:	12.650	12.008	11.711	10.975
Nulpunktomsætning:	-	-	-	-
Sikkerhedsmargin:	-	-	-	-
Kapacitetsgrad %:	1,00	1,00	1,00	1,00
Overskudsgrad %:	-	-	-	-
Afkastningsgrad %:	12,00	7,00	5,00	16,00
Egenkap. forrentning %:	44,00	29,00	16,00	47,00
Soliditetsgrad %:	27,00	27,00	32,00	39,00
Likviditetsgrad %:	91,00	87,00	97,00	137,00
Akt. omsætningshast.:	-	-	-	-
Omsætning/ansat t.kr.:	-	-	-	-
Db/ansat t.kr.:	-	-	396	-
Primært resultat/ansat t.kr.:	-	-	24	-
Årets resultat/ansat t.kr.:	-	-	25	-
Antal ansatte:	-	-	75	-

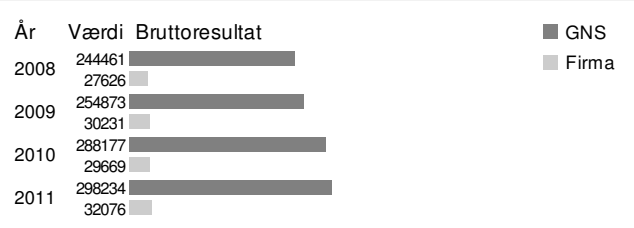

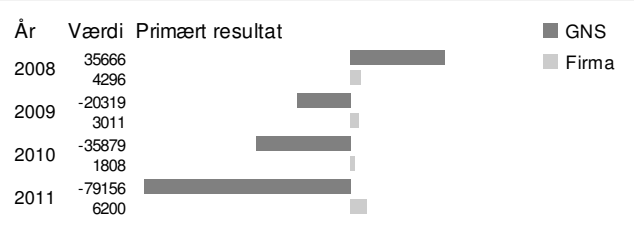

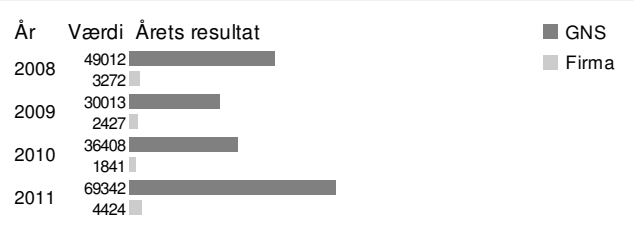

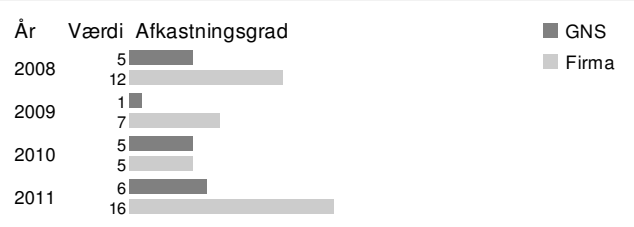

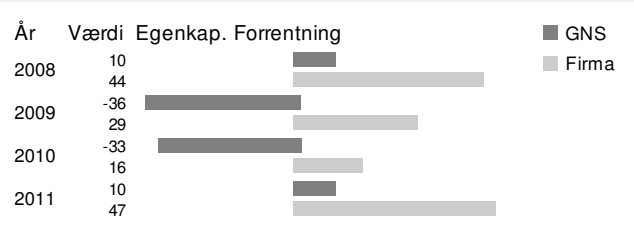

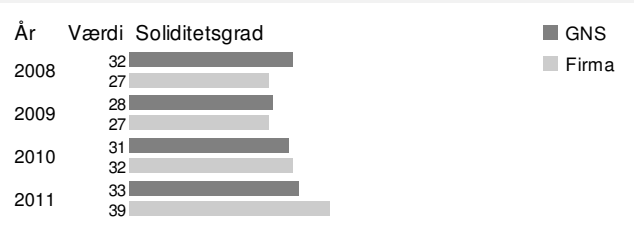

Milestone Systems A/S

Ejerforhold:	A/S	CVR nr.:	20341130
Milestone Systems A/S			
Banemarksvej 50			
2605 Brøndby			
Tlf nr.:	88300300	Fax nr.:	88300301
Reg. kapital:	692500	Kreditrating:	AA

Direktion

Lars Thinggaard	John Sergio Blem
Henrik Friborg Jacobsen	

Bestyrelse

John Sergio Blem	Henrik Friborg Jacobsen
Giuseppe Zocco	Jesper Balser
Ole Stangegaard	Peter Bo Jacobsen
Artur Gevorkovic Magaljan	

Ejerforhold

>5	Michael Brogaard Munkemose
>5	Paolo Blem
>5	Henrik Friborg Jacobsen
>5	John Sergio Blem

Primære nacekode reg. hos CVR-registret

582900	Anden udgivelse af software

Firmatekst

Afslutningsdato:	31-12-2008	31-12-2009	31-12-2010	31-12-2011
Antal måneder:	12	12	12	12
Omsætning t.kr.:	118.355	133.959	195.028	232.163
Bruttoresultat t.kr.:	81.557	92.032	131.655	134.553
Primært resultat t.kr.:	7.843	11.036	33.592	9.153
Ordinært resultat t.kr.:	-843	5.878	30.186	13.032
Resultat før skat t.kr.:	-843	5.878	30.186	13.032
Årets resultat t.kr.:	-2.898	3.853	21.458	10.288
Aktiver i alt t.kr.:	115.358	137.993	173.014	253.037
Anlægsaktiver t.kr.:	57.173	77.151	96.537	116.197
Omsætningsaktiver t.kr.:	58.185	60.842	76.477	136.840
- Varebeholdning t.kr.:	0	0	0	0
- Varedebitorer t.kr.:	18.581	23.424	37.207	49.196
Passiver i alt t.kr.:	115.358	137.993	173.014	253.037
Egenkapital t.kr.:	81.803	85.765	105.490	153.571
Hensættelser t.kr.:	11.996	13.181	22.841	21.666
Kortfristet gæld t.kr.:	21.559	39.047	44.683	77.800
- Varekreditorer t.kr.:	3.163	3.451	2.729	4.007
Langfristet gæld t.kr.:	0	0	0	0
Nulpunktomsætning:	106.971	117.898	145.257	216.356
Sikkerhedsmargin:	9,00	11,00	25,00	6,00
Kapacitetsgrad %:	1,00	1,00	1,00	1,00
Overskudsgrad %:	6,00	8,00	17,00	3,00
Afkastningsgrad %:	6,00	8,00	19,00	3,00
Egenkap. forrentning %:	9,00	13,00	35,00	7,00
Soliditetsgrad %:	70,00	62,00	60,00	60,00
Likviditetsgrad %:	269,00	155,00	171,00	175,00
Akt. omsætningshast.:	1,00	0,00	1,00	0,00
Omsætning/ansat t.kr.:	1.038	1.030	1.354	1.312
Db/ansat t.kr.:	715	708	914	760
Primært resultat/ansat t.kr.:	69	85	233	52
Årets resultat/ansat t.kr.:	-25	30	149	58
Antal ansatte:	114	130	144	177

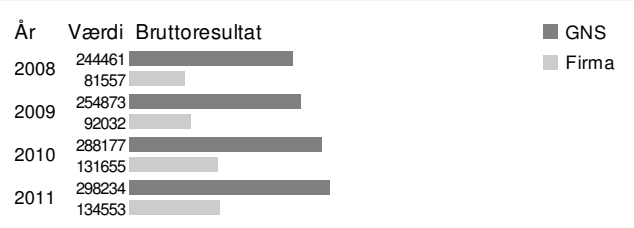

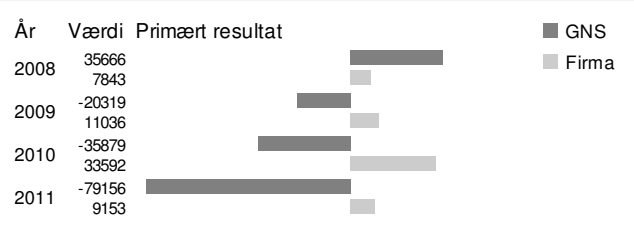

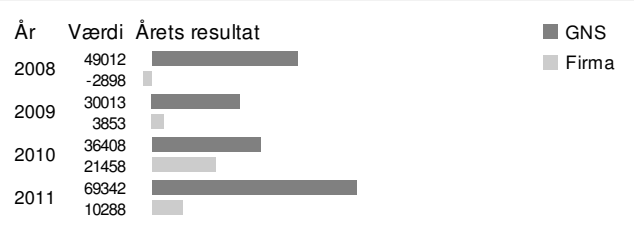

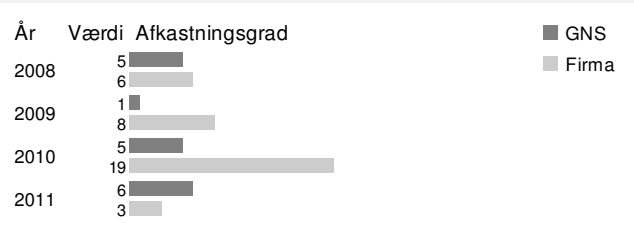

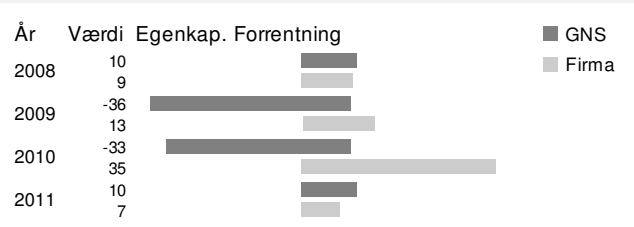

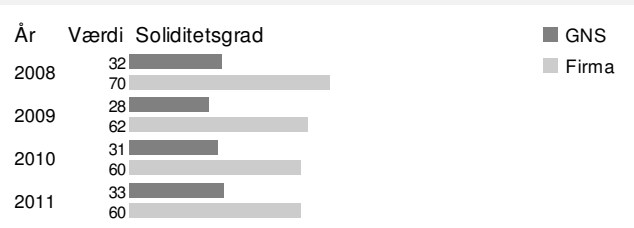

Mjølner Informatics A/S

Ejerforhold:	A/S	CVR nr.:	12578970
Mjølner Informatics A/S			
Finlandsgade 10			
8200 Århus N			
Tlf nr.:	70274343	Fax nr.:	70274344
Reg. kapital:	2000000	Kreditrating:	AAA

Direktion

Jørgen Lindskov Knudsen	

Bestyrelse

Ulrik Merrild Nielsen	Jacob Seligmann
Søren Thestrup Hansen	René Schade
Ole Lehrmann Madsen	

Ejerforhold

100	Mjølner Holding I A/S

Primære nacekode reg. hos CVR-registret

620100	Computerprogrammering

Firmatekst

Afslutningsdato:	31-12-2008	31-12-2009	31-12-2010	31-12-2011
Antal måneder:	12	12	12	12
Omsætning t.kr.:	-	-	-	-
Bruttoresultat t.kr.:	20.031	14.488	14.685	22.021
Primært resultat t.kr.:	7.898	1.880	-641	7.613
Ordinært resultat t.kr.:	7.954	1.874	-643	7.599
Resultat før skat t.kr.:	7.954	1.874	-643	7.599
Årets resultat t.kr.:	5.957	1.384	-490	5.697
Aktiver i alt t.kr.:	19.365	14.612	21.135	22.309
Anlægsaktiver t.kr.:	4.662	4.096	5.831	5.242
Omsætningsaktiver t.kr.:	14.703	10.516	15.304	17.067
- Varebeholdning t.kr.:	0	0	0	0
- Varedebitorer t.kr.:	12.005	10.173	13.961	13.330
Passiver i alt t.kr.:	19.365	14.612	21.135	22.309
Egenkapital t.kr.:	3.792	5.175	3.360	9.057
Hensættelser t.kr.:	0	0	0	0
Kortfristet gæld t.kr.:	15.573	8.892	17.132	12.626
- Varekreditorer t.kr.:	767	480	3.847	1.811
Langfristet gæld t.kr.:	0	545	643	625
Nulpunktomsætning:	-	-	-	-
Sikkerhedsmargin:	-	-	-	-
Kapacitetsgrad %:	1,00	1,00	0,00	1,00
Overskudsgrad %:	-	-	-	-
Afkastningsgrad %:	40,00	12,00	-3,00	34,00
Egenkap. forrentning %:	208,00	41,00	-15,00	122,00
Soliditetsgrad %:	19,00	35,00	15,00	40,00
Likviditetsgrad %:	94,00	118,00	89,00	135,00
Akt. omsætningshast.:	-	-	-	-
Omsætning/ansat t.kr.:	-	-	-	-
Db/ansat t.kr.:	267	223	196	-
Primært resultat/ansat t.kr.:	105	29	-9	-
Årets resultat/ansat t.kr.:	79	21	-7	-
Antal ansatte:	75	65	75	-

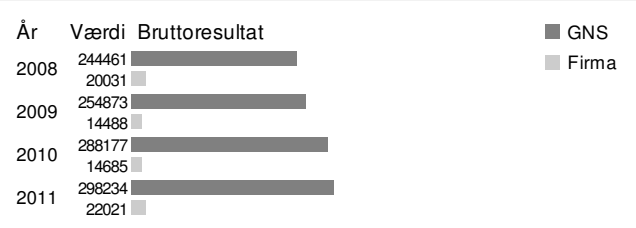

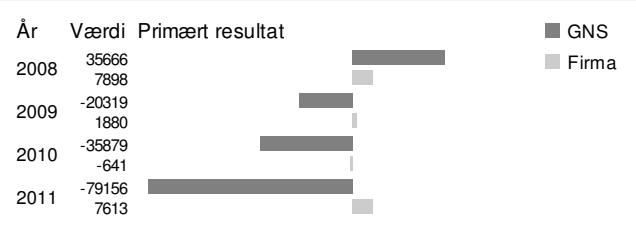

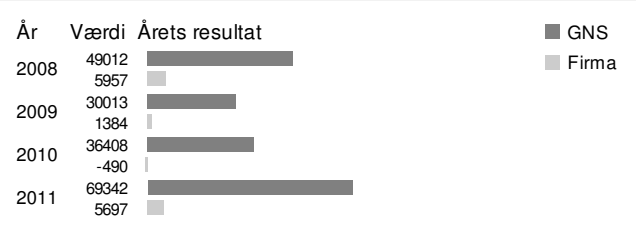

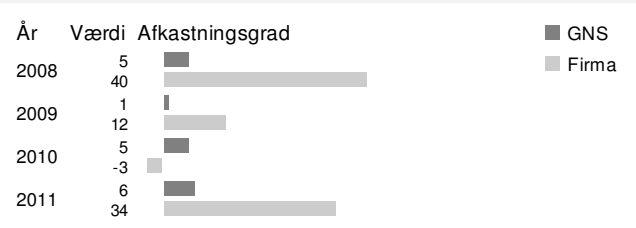

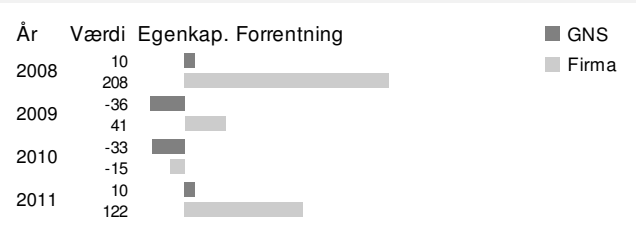

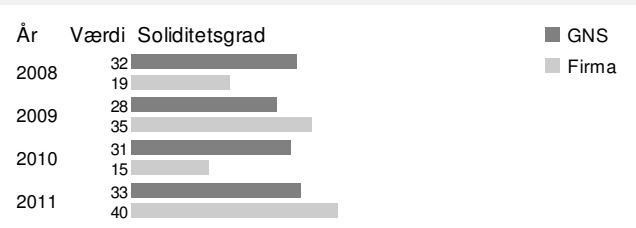

Motorola Solutions Danmark A/S

Ejerforhold:	A/S	CVR nr.:	10290813
Motorola Solutions Danmark A/S			
Sydvestvej 15			
2600 Glostrup			
Tlf nr.:	43638131	Fax nr.:	43488001
Reg. kapital:	10001000	Kreditrating:	AA

Direktion

Erik Lund	

Bestyrelse

Brian Larsen	Erik Lund
Henrik Blume	Klaus Lykkegaard Andersen
Ib Fordsmand Pedersen	

Ejerforhold

100	Motorola Solutions Inc.

Primære nacekode reg. hos CVR-registret

465100	Engroshandel med computere, ydre enheder og software

Firmatekst

Afslutningsdato:	31-12-2008	31-12-2009	31-12-2010	31-12-2011
Antal måneder:	12	12	12	12
Omsætning t.kr.:	791.916	410.474	351.788	338.500
Bruttoresultat t.kr.:	70.048	74.867	60.189	63.538
Primært resultat t.kr.:	27.331	24.997	3.222	14.413
Ordinært resultat t.kr.:	42.336	32.650	6.881	15.534
Resultat før skat t.kr.:	42.336	32.650	6.881	15.534
Årets resultat t.kr.:	26.989	24.535	5.282	14.365
Aktiver i alt t.kr.:	502.898	329.113	215.083	215.432
Anlægsaktiver t.kr.:	46.348	42.490	31.478	21.045
Omsætningsaktiver t.kr.:	456.550	286.623	183.605	194.387
- Varebeholdning t.kr.:	0	0	0	0
- Varedebitorer t.kr.:	3.326	5.281	4.989	4.083
Passiver i alt t.kr.:	502.898	329.113	215.083	215.432
Egenkapital t.kr.:	271.978	224.006	133.288	107.653
Hensættelser t.kr.:	0	0	0	0
Kortfristet gæld t.kr.:	229.439	104.598	81.795	107.779
- Varekreditorer t.kr.:	30.256	7.254	4.070	1.950
Langfristet gæld t.kr.:	1.481	509	0	0
Nulpunktomsætning:	482.678	273.410	332.946	261.721
Sikkerhedsmargin:	39,00	33,00	5,00	22,00
Kapacitetsgrad %:	1,00	1,00	1,00	1,00
Overskudsgrad %:	3,00	6,00	0,00	4,00
Afkastningsgrad %:	5,00	7,00	1,00	6,00
Egenkap. forrentning %:	10,00	10,00	1,00	11,00
Soliditetsgrad %:	54,00	68,00	61,00	49,00
Likviditetsgrad %:	198,00	274,00	224,00	180,00
Akt. omsætningshast.:	1,00	1,00	1,00	1,00
Omsætning/ansat t.kr.:	1.477	1.058	1.279	1.370
Db/ansat t.kr.:	131	193	219	257
Primært resultat/ansat t.kr.:	51	64	12	58
Årets resultat/ansat t.kr.:	50	63	19	58
Antal ansatte:	536	388	275	247

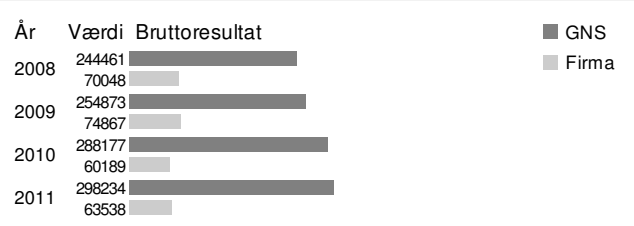

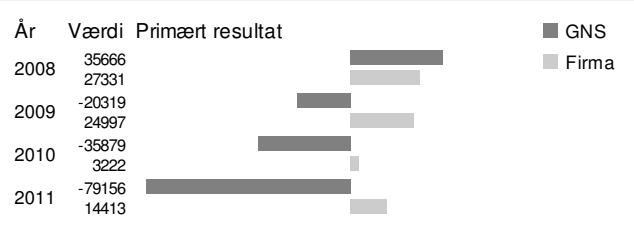

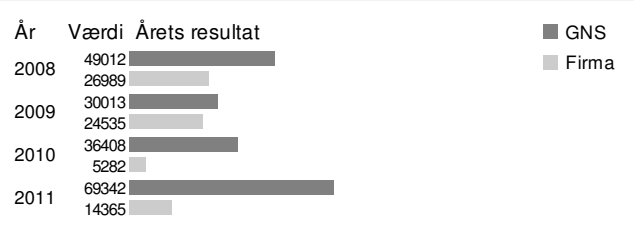

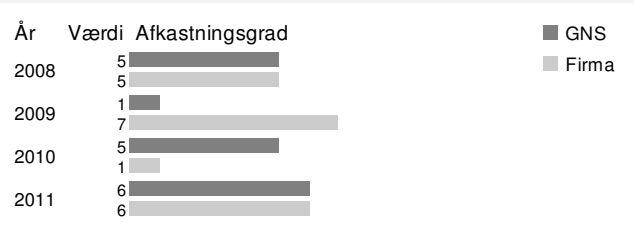

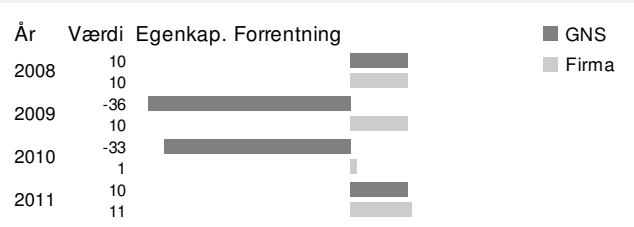

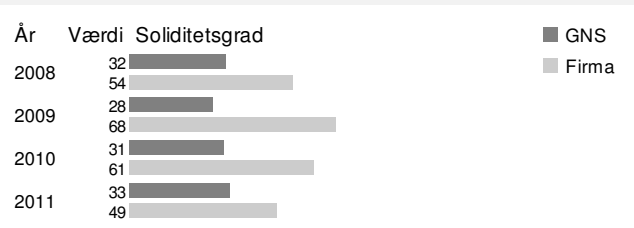

NCR Danmark A/S

Ejerforhold:	A/S	CVR nr.:	87251519
NCR Danmark A/S			
Vibevej 20			
2400 København NV			
Tlf nr.:	70239100	Fax nr.:	70239170
Reg. kapital:	20000000	Kreditrating:	C

Direktion

Ricky Krall Jürgens	

Bestyrelse

Ricky Krall Jürgens	Jane Poulsgård Friis Bjerrum Jensen
Martin Sørensen	Claus David Lindbjerg
Peter Valdemar Vilborg	

Ejerforhold

100	NCR Dutch Holdings Bv

Primære nacekode reg. hos CVR-registret

465100	Engroshandel med computere, ydre enheder og software

Firmatekst

Selskabet beskæftiger sig med : Butikssystemer, selvbetjeningssystemer, computersystemer, data warehousing, netværk og kabling, EDB-rådgivning, facility management og teknisk service.

Afslutningsdato:	31-12-2008	31-12-2009	31-12-2010	31-12-2011
Antal måneder:	12	12	12	12
Omsætning t.kr.:	172.005	157.007	156.271	121.228
Bruttoresultat t.kr.:	33.972	34.143	22.523	20.725
Primært resultat t.kr.:	8.264	14.812	3.323	2.524
Ordinært resultat t.kr.:	2.486	9.529	-210	-514
Resultat før skat t.kr.:	2.486	9.529	-210	-514
Årets resultat t.kr.:	2.486	4.707	-1.186	-1.272
Aktiver i alt t.kr.:	49.808	59.879	44.588	38.322
Anlægsaktiver t.kr.:	920	917	995	906
Omsætningsaktiver t.kr.:	48.888	58.962	43.593	37.416
- Varebeholdning t.kr.:	738	2.369	3.009	3.576
- Varedebitorer t.kr.:	22.315	35.723	17.766	15.312
Passiver i alt t.kr.:	49.808	59.879	44.588	38.322
Egenkapital t.kr.:	-101.940	-97.233	-102.120	-103.392
Hensættelser t.kr.:	398	7	1	1
Kortfristet gæld t.kr.:	53.899	39.953	29.556	24.562
- Varekreditorer t.kr.:	3.457	4.550	3.761	2.438
Langfristet gæld t.kr.:	97.451	117.151	117.151	117.151
Nulpunktomsætning:	130.167	88.878	133.241	106.439
Sikkerhedsmargin:	24,00	43,00	14,00	12,00
Kapacitetsgrad %:	1,00	1,00	1,00	1,00
Overskudsgrad %:	4,00	9,00	2,00	2,00
Afkastningsgrad %:	16,00	24,00	7,00	6,00
Egenkap. forrentning %:	-8,00	-14,00	-3,00	-2,00
Soliditetsgrad %:	-204,00	-162,00	-229,00	-269,00
Likviditetsgrad %:	90,00	147,00	147,00	152,00
Akt. omsætningshast.:	3,00	2,00	3,00	3,00
Omsætning/ansat t.kr.:	2.024	1.653	2.232	1.757
Db/ansat t.kr.:	400	359	322	300
Primært resultat/ansat t.kr.:	97	156	47	37
Årets resultat/ansat t.kr.:	29	50	-17	-18
Antal ansatte:	85	95	70	69

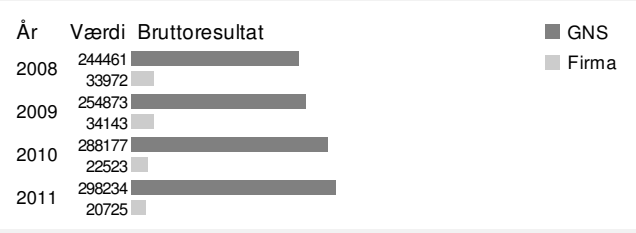

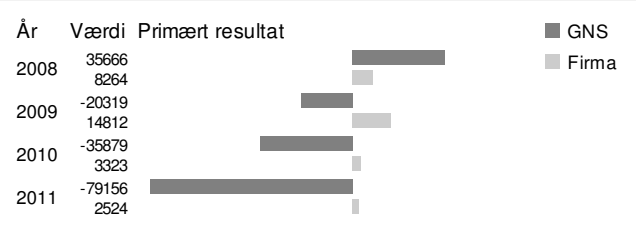

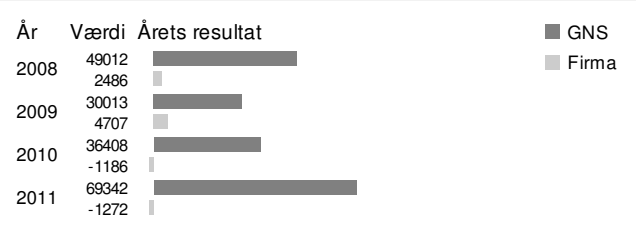

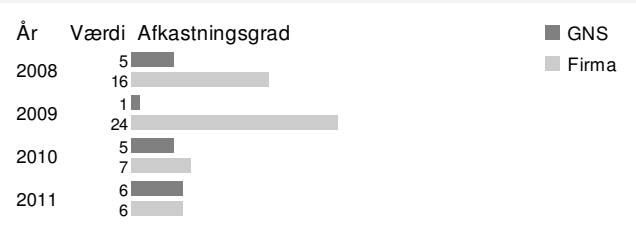

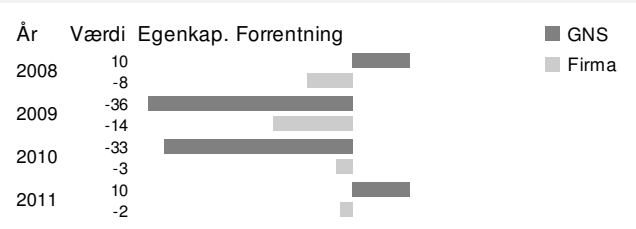

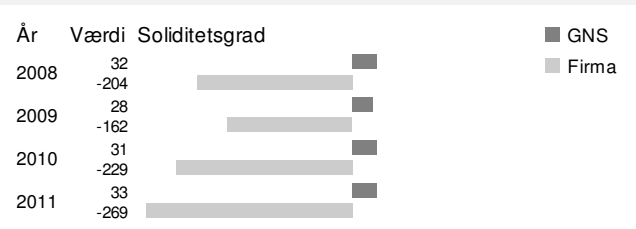

Netcompany A/S

Ejerforhold:	A/S	CVR nr.:	21783684
Netcompany A/S			
Grønningen 19, 1.			
1270 København K			
Tlf nr.:	70131440	Fax nr.:	70131450
Reg. kapital:	553000	Kreditrating:	AA

Direktion

Carsten Krogh Gomard	

Bestyrelse

Claus Bo Jørgensen	Carsten Krogh Gomard
André Rafal Rogaczewski	

Ejerforhold

100	Nc Ax 3 ApS

Primære nacekode reg. hos CVR-registret

620200	Konsulentbistand vedrørende informationsteknologi

Firmatekst

Afslutningsdato:	31-12-2008	31-12-2009	31-12-2010	31-12-2011
Antal måneder:	12	12	12	12
Omsætning t.kr.:	204.725	222.215	261.328	327.416
Bruttoresultat t.kr.:	150.399	176.113	214.908	267.249
Primært resultat t.kr.:	64.823	72.194	85.715	104.690
Ordinært resultat t.kr.:	66.967	74.285	86.703	104.938
Resultat før skat t.kr.:	66.967	74.285	86.703	104.938
Årets resultat t.kr.:	50.355	55.832	64.570	78.730
Aktiver i alt t.kr.:	87.155	146.538	210.631	203.096
Anlægsaktiver t.kr.:	5.336	7.872	8.568	11.907
Omsætningsaktiver t.kr.:	81.819	138.666	202.063	191.189
- Varebeholdning t.kr.:	0	0	0	0
- Varedebitorer t.kr.:	55.647	45.096	75.607	95.760
Passiver i alt t.kr.:	87.155	146.538	210.631	203.096
Egenkapital t.kr.:	51.137	90.969	135.586	106.328
Hensættelser t.kr.:	5.174	6.449	9.260	13.140
Kortfristet gæld t.kr.:	28.560	43.810	59.464	77.441
- Varekreditorer t.kr.:	5.659	4.391	5.861	7.415
Langfristet gæld t.kr.:	2.284	5.310	6.321	6.187
Nulpunktomsætning:	116.493	131.128	157.093	199.166
Sikkerhedsmargin:	43,00	40,00	39,00	39,00
Kapacitetsgrad %:	1,00	1,00	1,00	1,00
Overskudsgrad %:	31,00	32,00	32,00	31,00
Afkastningsgrad %:	74,00	49,00	40,00	51,00
Egenkap. forrentning %:	126,00	101,00	75,00	86,00
Soliditetsgrad %:	58,00	62,00	64,00	52,00
Likviditetsgrad %:	286,00	316,00	339,00	246,00
Akt. omsætningshast.:	2,00	1,00	1,00	1,00
Omsætning/ansat t.kr.:	1.347	1.315	1.307	1.315
Db/ansat t.kr.:	989	1.042	1.075	1.073
Primært resultat/ansat t.kr.:	426	427	429	420
Årets resultat/ansat t.kr.:	331	330	323	316
Antal ansatte:	152	169	200	249

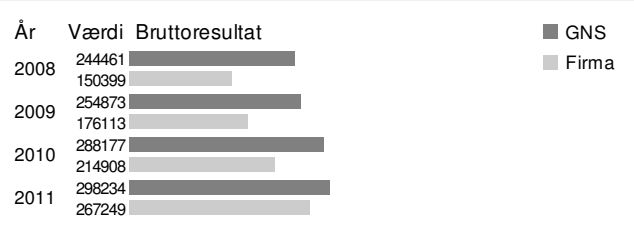

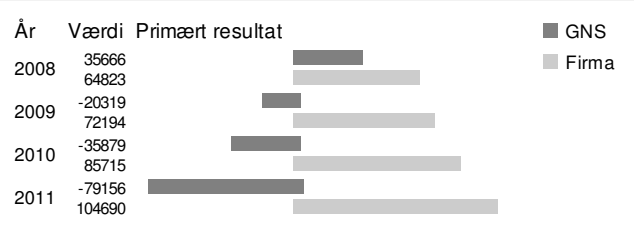

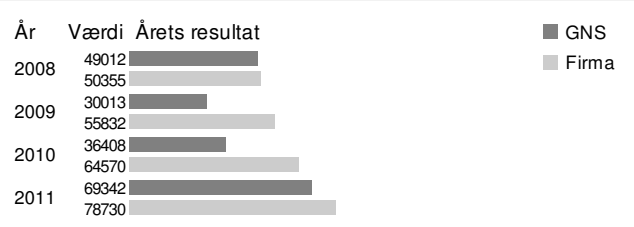

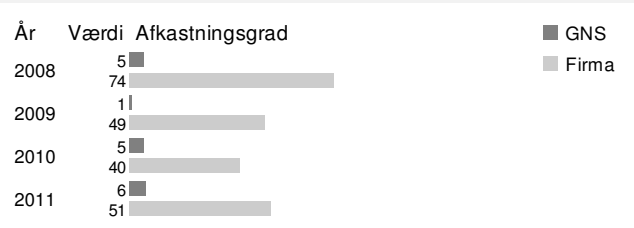

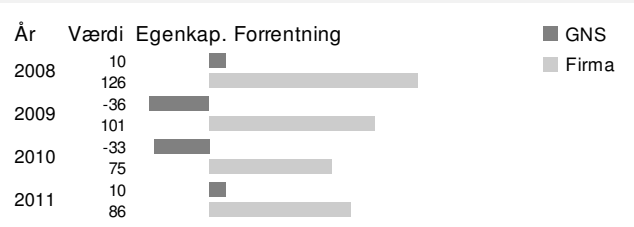

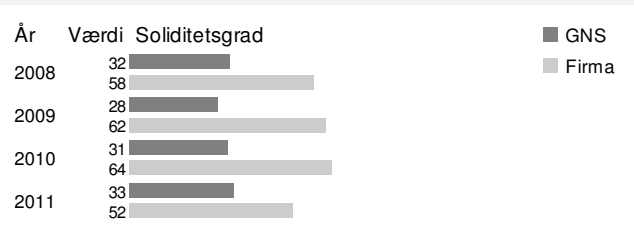

Netcompany IT And Business Consulting A/S

Ejerforhold:	A/S	CVR nr.:	14814833
Netcompany IT And Business Consulting A/S			
Grønningen 19, 1.			
1270 København K			
Tlf nr.:	72306000	Fax nr.:	72306310
Reg. kapital:	16000000	Kreditrating:	C

Direktion

Carsten Krogh Gomard	

Bestyrelse

Claus Bo Jørgensen	Carsten Krogh Gomard
André Rafal Rogaczewski	

Ejerforhold

>5	Tieto Oy

Primære nacekode reg. hos CVR-registret

620200	Konsulentbistand vedrørende informationsteknologi

Firmatekst

Afslutningsdato:	31-12-2008	31-12-2009	31-12-2010	31-12-2011
Antal måneder:	12	12	12	12
Omsætning t.kr.:	341.828	240.006	274.683	179.565
Bruttoresultat t.kr.:	173.622	112.030	131.249	95.652
Primært resultat t.kr.:	-34.353	-70.449	-13.244	-34.364
Ordinært resultat t.kr.:	-36.086	-71.651	-13.452	-34.581
Resultat før skat t.kr.:	-36.086	-71.651	-13.452	-34.581
Årets resultat t.kr.:	-50.586	-71.651	-13.452	-34.581
Aktiver i alt t.kr.:	168.488	126.760	94.209	57.411
Anlægsaktiver t.kr.:	14.001	16.628	9.406	4.046
Omsætningsaktiver t.kr.:	154.487	110.132	84.803	53.365
- Varebeholdning t.kr.:	0	0	0	0
- Varedebitorer t.kr.:	74.697	56.148	61.753	40.178
Passiver i alt t.kr.:	168.488	126.760	94.209	57.411
Egenkapital t.kr.:	37.902	40.988	27.999	-5.762
Hensættelser t.kr.:	11.497	590	3.360	11.349
Kortfristet gæld t.kr.:	114.806	77.638	55.306	44.287
- Varekreditorer t.kr.:	5.575	8.020	12.483	8.849
Langfristet gæld t.kr.:	4.283	7.544	7.544	7.537
Nulpunktomsætning:	409.480	390.915	302.413	244.070
Sikkerhedsmargin:	-19,00	-62,00	-10,00	-35,00
Kapacitetsgrad %:	0,00	0,00	0,00	0,00
Overskudsgrad %:	-10,00	-29,00	-4,00	-19,00
Afkastningsgrad %:	-20,00	-55,00	-14,00	-59,00
Egenkap. forrentning %:	-91,00	-179,00	-38,00	-309,00
Soliditetsgrad %:	22,00	32,00	29,00	-10,00
Likviditetsgrad %:	134,00	141,00	153,00	120,00
Akt. omsætningshast.:	2,00	1,00	2,00	3,00
Omsætning/ansat t.kr.:	1.082	866	1.290	1.032
Db/ansat t.kr.:	549	404	616	550
Primært resultat/ansat t.kr.:	-109	-254	-62	-197
Årets resultat/ansat t.kr.:	-160	-259	-63	-199
Antal ansatte:	316	277	213	174

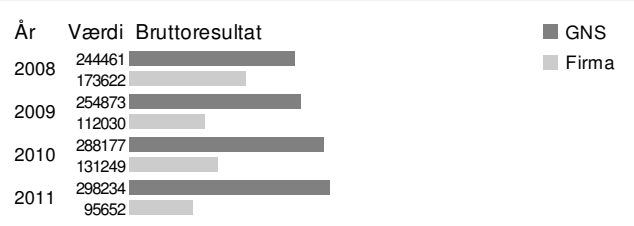

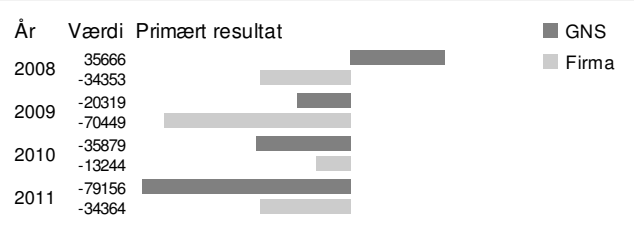

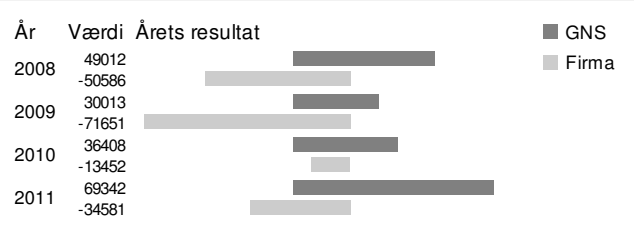

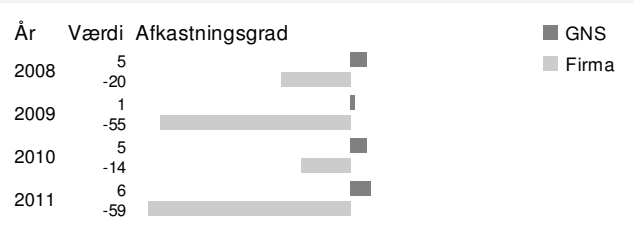



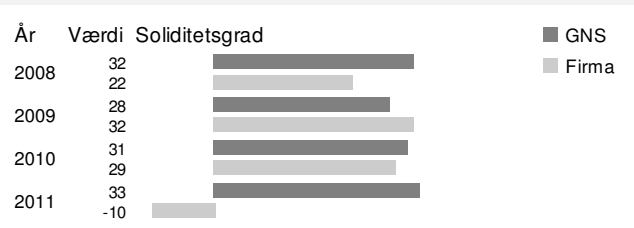

NetDesign A/S

Ejerforhold:	A/S	CVR nr.:	89928311
NetDesign A/S			
Vestre Teglgade 11			
2450 København SV			
Tlf nr.:	44358000	Fax nr.:	44358001
Reg. kapital:	2288000	Kreditrating:	AAA

Direktion

Keld Jersild Olsen	

Bestyrelse

Martin Lippert	Peter Stig Andersen
Jannich Kiholm Lund	Ulrik Jacobi

Ejerforhold

100	TDC A/S

Primære nacekode reg. hos CVR-registret

620200	Konsulentbistand vedrørende informationsteknologi

Firmatekst

Afslutningsdato:	31-12-2008	31-12-2009	31-12-2010	31-12-2011
Antal måneder:	12	12	12	12
Omsætning t.kr.:	1.053.160	1.013.430	976.646	991.731
Bruttoresultat t.kr.:	322.303	395.948	490.763	490.351
Primært resultat t.kr.:	19.021	51.336	35.909	48.127
Ordinært resultat t.kr.:	13.831	52.419	35.100	45.928
Resultat før skat t.kr.:	13.831	52.419	35.100	45.928
Årets resultat t.kr.:	10.180	38.989	26.028	33.991
Aktiver i alt t.kr.:	553.605	600.816	624.832	737.471
Anlægsaktiver t.kr.:	61.860	78.106	80.186	89.698
Omsætningsaktiver t.kr.:	491.745	522.710	544.646	647.773
- Varebeholdning t.kr.:	97.237	78.535	65.937	46.037
- Varedebitorer t.kr.:	251.175	257.305	272.389	264.678
Passiver i alt t.kr.:	553.605	600.816	624.832	737.471
Egenkapital t.kr.:	102.258	141.247	167.275	202.760
Hensættelser t.kr.:	2.610	7.053	3.528	11.929
Kortfristet gæld t.kr.:	448.368	452.516	454.029	503.478
- Varekreditorer t.kr.:	76.766	127.316	134.387	188.366
Langfristet gæld t.kr.:	369	0	0	19.304
Nulpunktomsætning:	991.118	882.037	905.182	894.466
Sikkerhedsmargin:	5,00	12,00	7,00	9,00
Kapacitetsgrad %:	1,00	1,00	1,00	1,00
Overskudsgrad %:	1,00	5,00	3,00	4,00
Afkastningsgrad %:	3,00	8,00	5,00	6,00
Egenkap. forrentning %:	18,00	42,00	23,00	26,00
Soliditetsgrad %:	18,00	23,00	26,00	27,00
Likviditetsgrad %:	109,00	115,00	119,00	128,00
Akt. omsætningshast.:	1,00	1,00	1,00	1,00
Omsætning/ansat t.kr.:	2.208	2.031	1.878	2.075
Db/ansat t.kr.:	676	793	944	1.026
Primært resultat/ansat t.kr.:	40	103	69	101
Årets resultat/ansat t.kr.:	21	78	50	71
Antal ansatte:	477	499	520	478

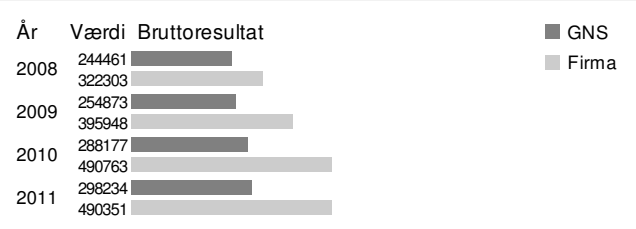

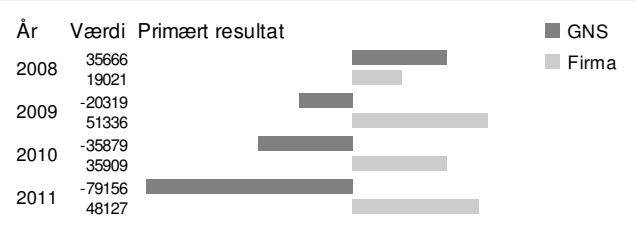

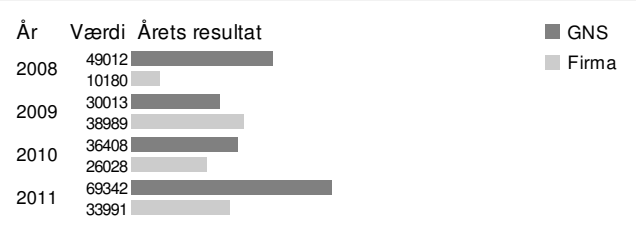

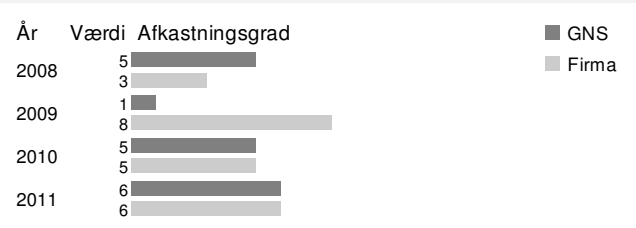

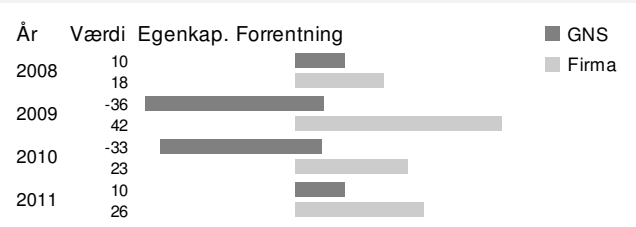

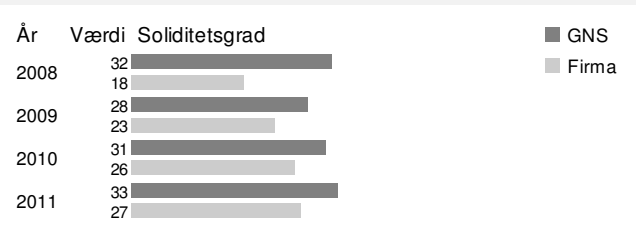

Netop Business Solutions A/S

Ejerforhold:	A/S	CVR nr.:	20077948
Netop Business Solutions A/S			
Bregnerødvej 127			
3460 Birkerød			
Tlf nr.:	45902525	Fax nr.:	45902526
Reg. kapital:	700000	Kreditrating:	A

Direktion

Kurt Groth Bager	

Bestyrelse

Henning Hansen	Ib Kunøe
Jan Truelsen Elbæk	

Ejerforhold

100	Netop Solutions A/S

Primære nacekode reg. hos CVR-registret

582900	Anden udgivelse af software

Firmatekst

Afslutningsdato:	31-12-2008	31-12-2009	31-12-2010	31-12-2011
Antal måneder:	12	12	12	12
Omsætning t.kr.:	-	-	-	-
Bruttoresultat t.kr.:	38.977	38.864	34.746	19.637
Primært resultat t.kr.:	-40.083	-71.892	2.562	-7.268
Ordinært resultat t.kr.:	-64.575	-95.502	-1.942	-6.025
Resultat før skat t.kr.:	-64.575	-95.502	-1.942	-6.025
Årets resultat t.kr.:	-52.129	-99.291	2.263	-7.654
Aktiver i alt t.kr.:	130.222	49.463	55.522	61.921
Anlægsaktiver t.kr.:	66.988	30.114	36.298	32.567
Omsætningsaktiver t.kr.:	63.234	19.349	19.224	29.354
- Varebeholdning t.kr.:	0	0	0	0
- Varedebitorer t.kr.:	11.052	3.685	3.701	6.308
Passiver i alt t.kr.:	130.222	49.463	55.522	61.921
Egenkapital t.kr.:	-29.812	-98.691	33.572	25.918
Hensættelser t.kr.:	0	0	142	49
Kortfristet gæld t.kr.:	160.033	148.153	21.808	35.954
- Varekreditorer t.kr.:	3.809	2.129	2.019	2.066
Langfristet gæld t.kr.:	0	0	0	0
Nulpunktomsætning:	-	-	-	-
Sikkerhedsmargin:	-	-	-	-
Kapacitetsgrad %:	0,00	0,00	1,00	0,00
Overskudsgrad %:	-	-	-	-
Afkastningsgrad %:	-30,00	-145,00	4,00	-11,00
Egenkap. forrentning %:	0,00	0,00	-7,00	-24,00
Soliditetsgrad %:	-22,00	-199,00	60,00	41,00
Likviditetsgrad %:	39,00	13,00	88,00	81,00
Akt. omsætningshast.:	-	-	-	-
Omsætning/ansat t.kr.:	-	-	-	-
Db/ansat t.kr.:	573	883	993	-
Primært resultat/ansat t.kr.:	-589	-1.634	73	-
Årets resultat/ansat t.kr.:	-767	-2.257	65	-
Antal ansatte:	68	44	35	-

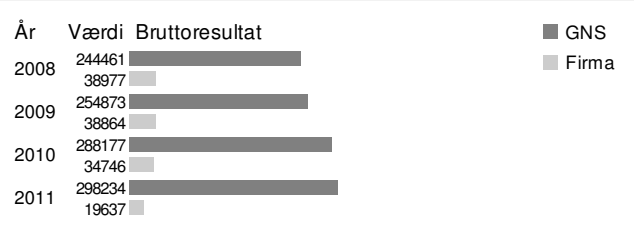

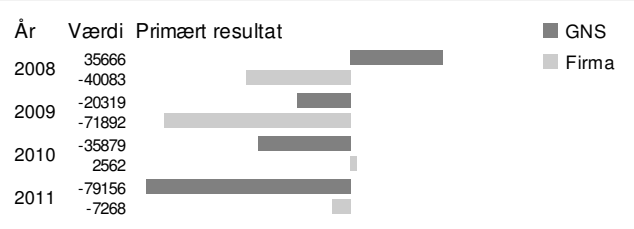

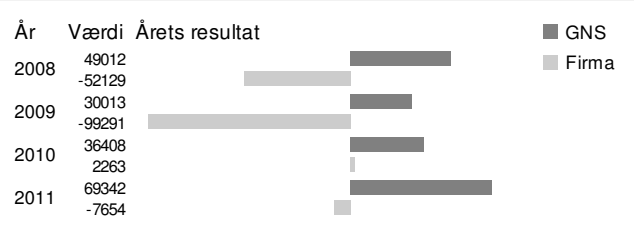

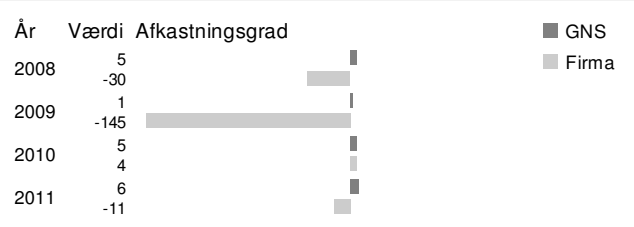

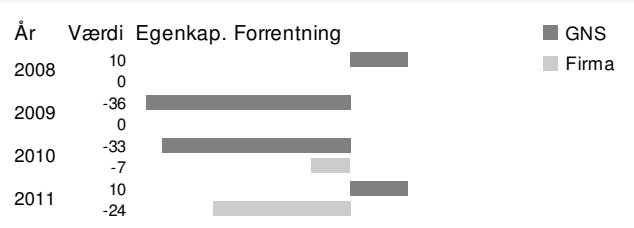

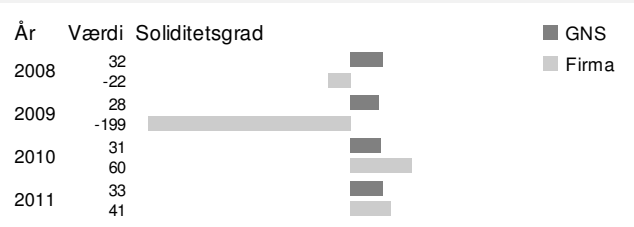

NNIT A/S

Ejerforhold:	A/S	CVR nr.:	21093106
NNIT A/S			
Østmarken 3A			
2860 Søborg			
Tlf nr.:	44424242	Fax nr.:	44426161
Reg. kapital:	1000000	Kreditrating:	AAA

Direktion

Per Ove Kogut	

Bestyrelse

Per Toft Valstorp	Jesper Brandgaard
Carsten Krogsgaard Thomsen	Hans Rene Stockner
Lars Fruergaard Jørgensen	Kenny Smidt
Alex Steninge Jacobsen	

Ejerforhold

100	Novo Nordisk A/S

Primære nacekode reg. hos CVR-registret

620200	Konsulentbistand vedrørende informationsteknologi

Firmatekst

Afslutningsdato:	31-12-2008	31-12-2009	31-12-2010	31-12-2011
Antal måneder:	12	12	12	12
Omsætning t.kr.:	1.395.240	1.583.250	1.646.160	1.714.900
Bruttoresultat t.kr.:	290.288	353.092	370.510	353.543
Primært resultat t.kr.:	153.290	196.220	203.435	177.183
Ordinært resultat t.kr.:	173.058	200.951	199.932	166.052
Resultat før skat t.kr.:	173.058	200.951	199.932	166.052
Årets resultat t.kr.:	133.092	150.296	152.762	122.106
Aktiver i alt t.kr.:	664.486	804.743	983.219	1.059.390
Anlægsaktiver t.kr.:	120.109	119.763	304.048	355.611
Omsætningsaktiver t.kr.:	544.377	684.980	679.171	703.783
- Varebeholdning t.kr.:	2.637	2.095	1.777	3.462
- Varedebitorer t.kr.:	116.098	93.151	93.379	101.030
Passiver i alt t.kr.:	664.486	804.743	983.219	1.059.390
Egenkapital t.kr.:	418.344	500.043	572.577	600.736
Hensættelser t.kr.:	0	0	0	1.283
Kortfristet gæld t.kr.:	243.343	300.269	394.696	452.149
- Varekreditorer t.kr.:	24.512	29.236	63.822	103.108
Langfristet gæld t.kr.:	2.799	4.431	15.946	5.226
Nulpunktomsætning:	658.328	703.462	742.226	855.286
Sikkerhedsmargin:	52,00	55,00	54,00	50,00
Kapacitetsgrad %:	2,00	2,00	2,00	2,00
Overskudsgrad %:	10,00	12,00	12,00	10,00
Afkastningsgrad %:	23,00	24,00	20,00	16,00
Egenkap. forrentning %:	36,00	42,00	37,00	30,00
Soliditetsgrad %:	62,00	62,00	58,00	56,00
Likviditetsgrad %:	223,00	228,00	172,00	155,00
Akt. omsætningshast.:	2,00	1,00	1,00	1,00
Omsætning/ansat t.kr.:	1.255	1.329	1.318	1.407
Db/ansat t.kr.:	261	296	297	290
Primært resultat/ansat t.kr.:	138	165	163	145
Årets resultat/ansat t.kr.:	120	126	122	100
Antal ansatte:	1.112	1.191	1.249	1.219

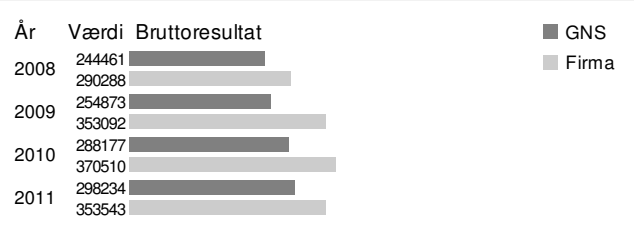

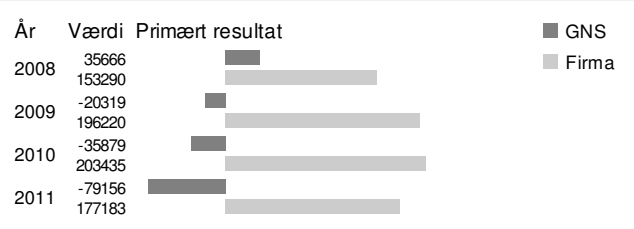

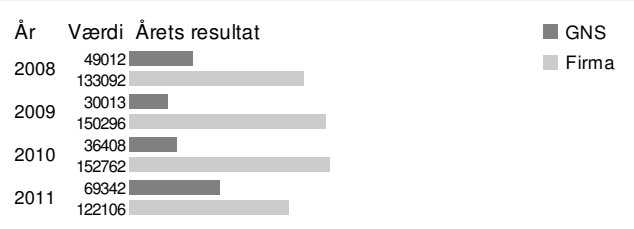

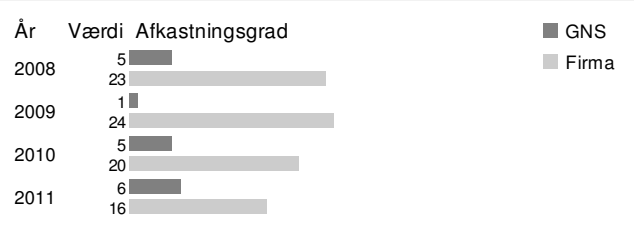

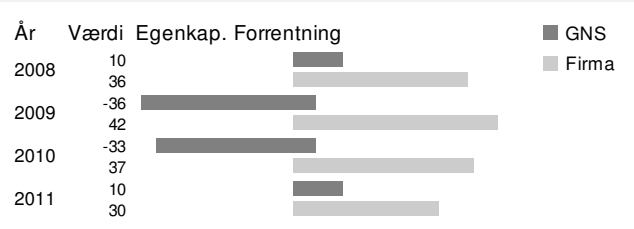

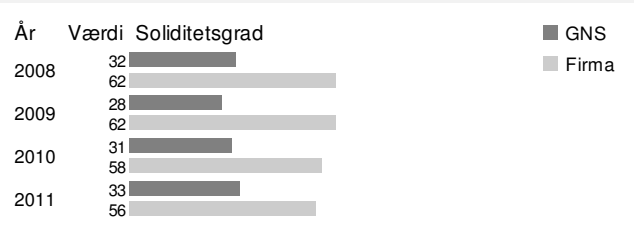

Nokia Danmark A/S

Ejerforhold:	A/S	CVR nr.:	10104580
Nokia Danmark A/S			
Frederikskaj 1			
2450 København SV			
Tlf nr.:	33292929	Fax nr.:	33292001
Reg. kapital:	800000	Kreditrating:	AA

Direktion

Bent Jørgen Riis	Marianne Brøcher Arup
Peter Ib	

Bestyrelse

Peter Ib	Johan Roger Lennart Eidhagen
Riikka Maria Tieaho	Karim Tahtivuori

Ejerforhold

100	Nokia Oyj

Primære nacekode reg. hos CVR-registret

620100	Computerprogrammering

Firmatekst

Afslutningsdato:	31-12-2008	31-12-2009	31-12-2010	31-12-2011
Antal måneder:	12	12	12	12
Omsætning t.kr.:	3.070.980	2.545.670	2.259.300	1.444.190
Bruttoresultat t.kr.:	1.590.110	1.387.640	1.317.560	1.089.400
Primært resultat t.kr.:	112.939	99.728	85.966	53.163
Ordinært resultat t.kr.:	129.295	106.826	86.378	54.872
Resultat før skat t.kr.:	129.295	106.826	86.378	54.872
Årets resultat t.kr.:	97.137	79.741	64.381	40.427
Aktiver i alt t.kr.:	735.903	704.972	589.720	433.091
Anlægsaktiver t.kr.:	82.863	54.763	40.345	25.289
Omsætningsaktiver t.kr.:	653.040	650.209	549.375	407.802
- Varebeholdning t.kr.:	783	783	0	0
- Varedebitorer t.kr.:	62.523	75.094	66.391	21.413
Passiver i alt t.kr.:	735.903	704.972	589.720	433.091
Egenkapital t.kr.:	171.171	154.912	139.293	115.174
Hensættelser t.kr.:	117.647	90.959	62.202	27.677
Kortfristet gæld t.kr.:	447.085	459.101	388.225	290.240
- Varekreditorer t.kr.:	75.893	41.442	55.080	57.506
Langfristet gæld t.kr.:	0	0	0	0
Nulpunktomsætning:	2.852.780	2.362.710	2.111.780	1.373.770
Sikkerhedsmargin:	7,00	7,00	6,00	4,00
Kapacitetsgrad %:	1,00	1,00	1,00	1,00
Overskudsgrad %:	3,00	3,00	3,00	3,00
Afkastningsgrad %:	15,00	14,00	14,00	12,00
Egenkap. forrentning %:	65,00	61,00	58,00	41,00
Soliditetsgrad %:	23,00	21,00	23,00	26,00
Likviditetsgrad %:	146,00	141,00	141,00	140,00
Akt. omsætningshast.:	4,00	3,00	3,00	3,00
Omsætning/ansat t.kr.:	2.227	1.854	1.826	1.421
Db/ansat t.kr.:	1.153	1.011	1.065	1.072
Primært resultat/ansat t.kr.:	82	73	69	52
Årets resultat/ansat t.kr.:	70	58	52	40
Antal ansatte:	1.379	1.373	1.237	1.016

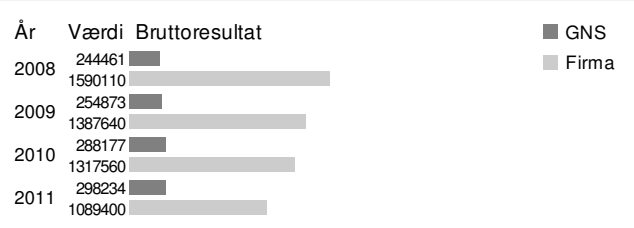

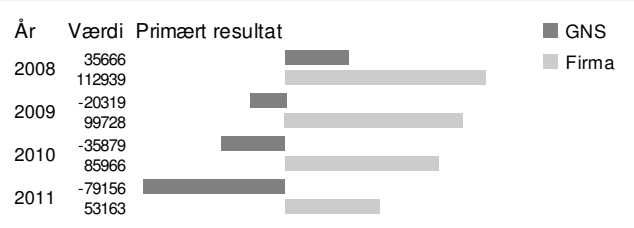

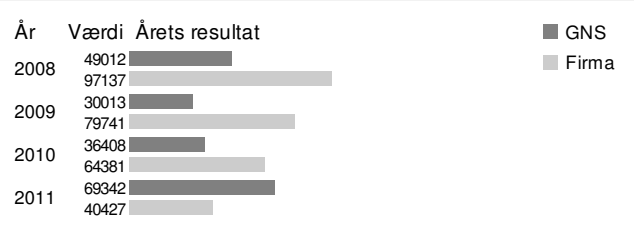

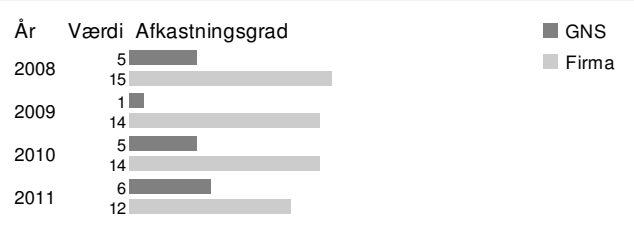

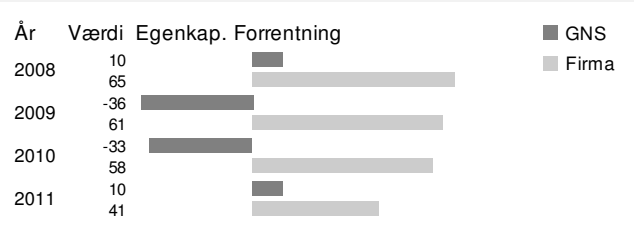

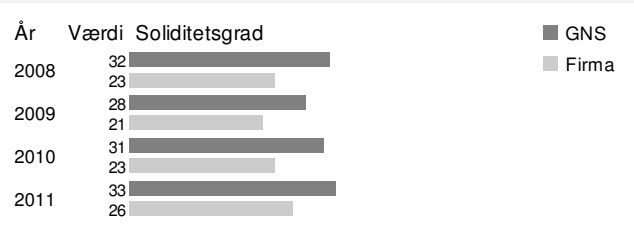

Norriq Danmark A/S

Ejerforhold:	A/S	CVR nr.:	29194645
Norriq Danmark A/S			
Sivlandvænget 3			
5260 Odense S			
Tlf nr.:	70201212	Fax nr.:	43471280
Reg. kapital:	11018000	Kreditrating:	A

Direktion

Nis Juhl Lorenzen	

Bestyrelse

Klaus Rasmussen	Nis Juhl Lorenzen
Peter Theill	Robert Van Dessel

Ejerforhold

>5	Norriq A/S

Primære nacekode reg. hos CVR-registret

620200	Konsulentbistand vedrørende informationsteknologi

Firmatekst

Afslutningsdato:	31-12-2008	31-12-2009	31-12-2010	31-12-2011
Antal måneder:	12	12	12	12
Omsætning t.kr.:	-	-	-	-
Bruttoresultat t.kr.:	110.497	102.794	94.841	107.527
Primært resultat t.kr.:	4.926	-12.026	-3.190	3.333
Ordinært resultat t.kr.:	4.565	-12.828	-4.019	3.834
Resultat før skat t.kr.:	4.565	-12.828	-4.019	3.834
Årets resultat t.kr.:	3.376	-9.774	-3.080	2.669
Aktiver i alt t.kr.:	65.610	68.101	63.941	68.549
Anlægsaktiver t.kr.:	28.365	26.881	24.206	21.774
Omsætningsaktiver t.kr.:	37.245	41.220	39.735	46.775
- Varebeholdning t.kr.:	1.884	1.229	1.776	535
- Varedebitorer t.kr.:	32.511	23.046	32.169	30.572
Passiver i alt t.kr.:	65.610	68.101	63.941	68.549
Egenkapital t.kr.:	17.573	1.244	9.237	6.897
Hensættelser t.kr.:	580	3.139	1.242	1.089
Kortfristet gæld t.kr.:	46.757	63.687	53.462	60.563
- Varekreditorer t.kr.:	16.029	14.545	19.859	16.835
Langfristet gæld t.kr.:	699	32	0	0
Nulpunktomsætning:	-	-	-	-
Sikkerhedsmargin:	-	-	-	-
Kapacitetsgrad %:	1,00	0,00	0,00	1,00
Overskudsgrad %:	-	-	-	-
Afkastningsgrad %:	7,00	-17,00	-4,00	4,00
Egenkap. forrentning %:	28,00	-128,00	-61,00	41,00
Soliditetsgrad %:	26,00	1,00	14,00	10,00
Likviditetsgrad %:	79,00	64,00	74,00	77,00
Akt. omsætningshast.:	-	-	-	-
Omsætning/ansat t.kr.:	-	-	-	-
Db/ansat t.kr.:	631	559	593	676
Primært resultat/ansat t.kr.:	28	-65	-20	21
Årets resultat/ansat t.kr.:	19	-53	-19	17
Antal ansatte:	175	184	160	159

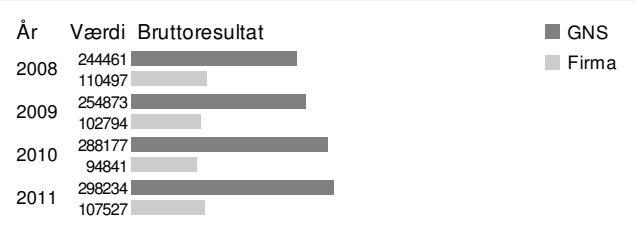

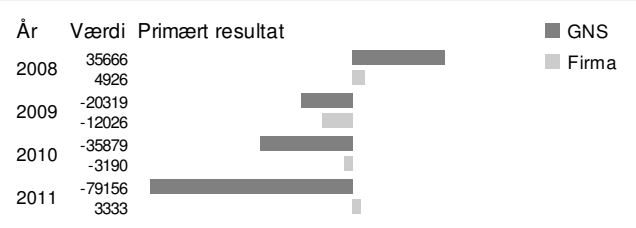

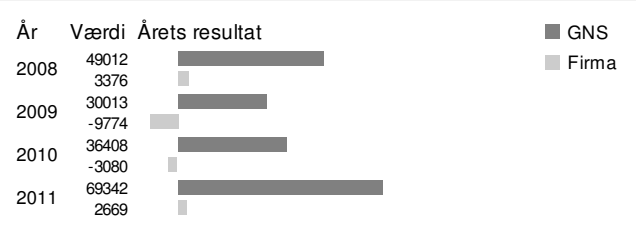

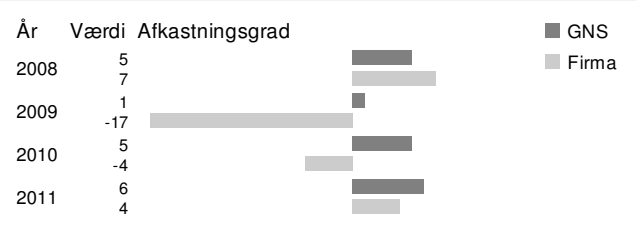



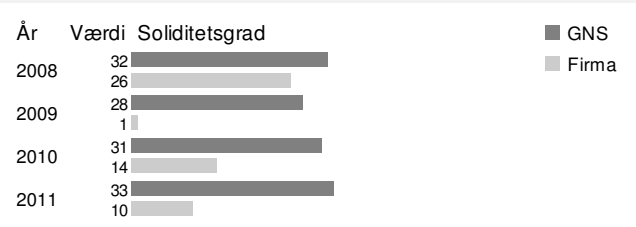

Norriq Netpartner A/S

Ejerforhold:	A/S	CVR nr.:	20950838
Norriq Netpartner A/S			
Produktionsvej 1			
2600 Glostrup			
Tlf nr.:	70201212	Fax nr.:	70210335
Reg. kapital:	17000000	Kreditrating:	B

Direktion

Nis Juhl Lorenzen	

Bestyrelse

Nis Juhl Lorenzen	Peter Theill
Robert Van Dessel	

Ejerforhold

100	Norriq 2 A/S

Primære nacekode reg. hos CVR-registret

620900	Anden it-servicevirksomhed

Firmatekst

Afslutningsdato:	31-12-2008	31-12-2009	31-12-2010	31-12-2011
Antal måneder:	12	12	12	12
Omsætning t.kr.:	-	-	-	-
Bruttoresultat t.kr.:	27.230	15.938	18.429	16.131
Primært resultat t.kr.:	-32.351	-27.517	-2.310	-715
Ordinært resultat t.kr.:	-35.578	-25.008	-3.155	-1.594
Resultat før skat t.kr.:	-35.578	-25.008	-3.155	-1.594
Årets resultat t.kr.:	-30.578	-28.908	-3.155	1.699
Aktiver i alt t.kr.:	34.584	14.072	11.988	13.263
Anlægsaktiver t.kr.:	10.651	2.930	1.682	1.994
Omsætningsaktiver t.kr.:	23.933	11.142	10.306	11.269
- Varebeholdning t.kr.:	1.984	133	0	28
- Varedebitorer t.kr.:	14.333	7.026	6.436	6.182
Passiver i alt t.kr.:	34.584	14.072	11.988	13.263
Egenkapital t.kr.:	-9.654	-28.563	-14.204	-10.180
Hensættelser t.kr.:	0	100	249	214
Kortfristet gæld t.kr.:	33.456	37.239	22.990	21.653
- Varekreditorer t.kr.:	11.258	6.852	3.189	3.056
Langfristet gæld t.kr.:	10.782	5.295	2.953	1.576
Nulpunktomsætning:	-	-	-	-
Sikkerhedsmargin:	-	-	-	-
Kapacitetsgrad %:	0,00	0,00	0,00	0,00
Overskudsgrad %:	-	-	-	-
Afkastningsgrad %:	-93,00	-195,00	-19,00	-5,00
Egenkap. forrentning %:	0,00	0,00	0,00	0,00
Soliditetsgrad %:	-27,00	-202,00	-118,00	-76,00
Likviditetsgrad %:	71,00	29,00	44,00	52,00
Akt. omsætningshast.:	-	-	-	-
Omsætning/ansat t.kr.:	-	-	-	-
Db/ansat t.kr.:	328	253	461	597
Primært resultat/ansat t.kr.:	-390	-437	-58	-26
Årets resultat/ansat t.kr.:	-368	-459	-79	63
Antal ansatte:	83	63	40	27

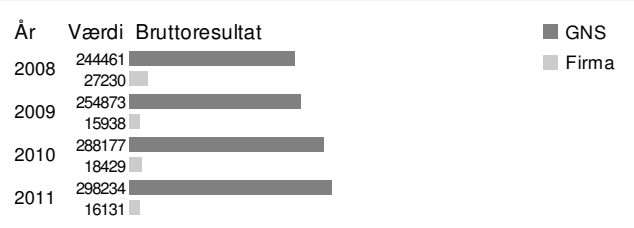

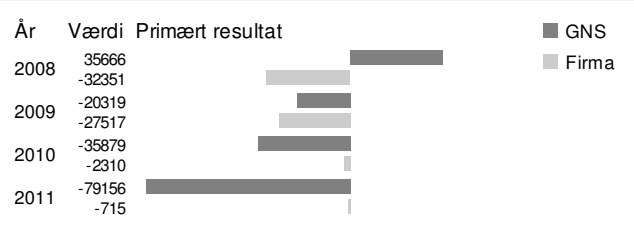

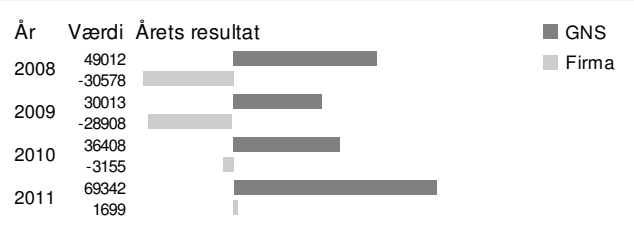

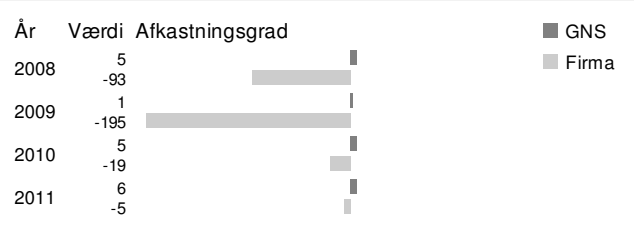

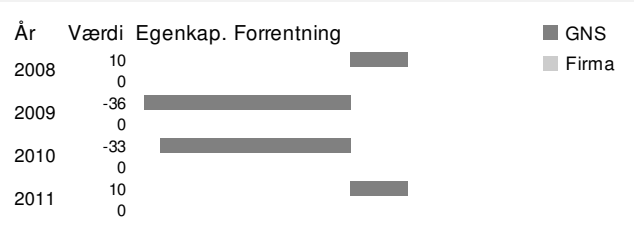

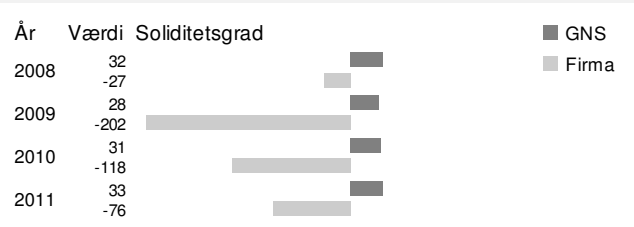

Oberthur Technologies Denmark A/S

Ejerforhold:	A/S	CVR nr.:	67096916
Oberthur Technologies Denmark A/S			
Tørringvej 13-15			
2610 Rødovre			
Tlf nr.:	44506400	Fax nr.:	44844066
Reg. kapital:	5000000	Kreditrating:	C

Direktion

Niels Henrik Winberg Andersen	

Bestyrelse

Niels Henrik Winberg Andersen	Eric Duforest
Xavier Drilhon	Tom Løvstad

Ejerforhold

100	Oberthur Technologies Ab

Primære nacekode reg. hos CVR-registret

829900	Anden forretningsservice i.a.n.

Firmatekst

Selskabet beskæftiger sig med : Elektroniske blanketter, elektronisk fax, elektronisk arkiv, pengebakker, reklameflag, ringbind skilte, mouse pads, hyldeforkanter, hyldevippere, acryldisplays, selvklæbere, skriveunderlag og kalendere.

Afslutningsdato:	31-12-2008	31-12-2009	31-12-2010	31-12-2011
Antal måneder:	12	12	12	12
Omsætning t.kr.:	595.151	352.447	248.037	220.528
Bruttoresultat t.kr.:	90.795	105.515	84.892	80.430
Primært resultat t.kr.:	-100.997	21.568	19.605	18.710
Ordinært resultat t.kr.:	-109.157	-34.074	-2.296	27.657
Resultat før skat t.kr.:	-109.157	-34.074	-2.296	27.657
Årets resultat t.kr.:	-102.028	-36.032	-6.005	22.807
Aktiver i alt t.kr.:	215.979	105.913	80.379	62.884
Anlægsaktiver t.kr.:	32.489	7.027	2.449	5.130
Omsætningsaktiver t.kr.:	183.490	98.886	77.930	57.754
- Varebeholdning t.kr.:	8.124	1.364	1.925	4.699
- Varedebitorer t.kr.:	116.184	78.144	44.997	39.618
Passiver i alt t.kr.:	215.979	105.913	80.379	62.884
Egenkapital t.kr.:	-66.458	-102.490	-35.756	-11.057
Hensættelser t.kr.:	2.369	30.869	28.704	10.769
Kortfristet gæld t.kr.:	278.481	177.534	87.431	63.172
- Varekreditorer t.kr.:	56.876	33.237	21.077	12.714
Langfristet gæld t.kr.:	1.187	0	0	0
Nulpunktomsætning:	1.256.830	280.384	190.730	169.235
Sikkerhedsmargin:	-111,00	20,00	23,00	23,00
Kapacitetsgrad %:	0,00	1,00	1,00	1,00
Overskudsgrad %:	-16,00	6,00	7,00	8,00
Afkastningsgrad %:	-46,00	20,00	24,00	29,00
Egenkap. forrentning %:	0,00	-25,00	-28,00	-79,00
Soliditetsgrad %:	-30,00	-96,00	-44,00	-17,00
Likviditetsgrad %:	65,00	55,00	89,00	91,00
Akt. omsætningshast.:	2,00	3,00	3,00	3,00
Omsætning/ansat t.kr.:	5.175	3.633	3.062	2.228
Db/ansat t.kr.:	790	1.088	1.048	812
Primært resultat/ansat t.kr.:	-878	222	242	189
Årets resultat/ansat t.kr.:	-887	-371	-74	230
Antal ansatte:	115	97	81	99

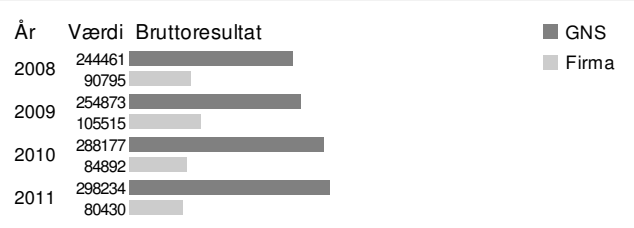

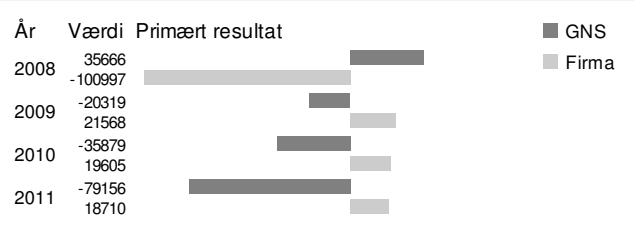

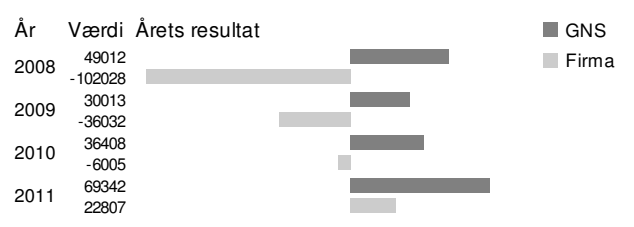

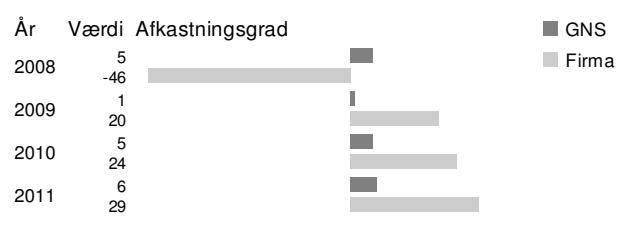



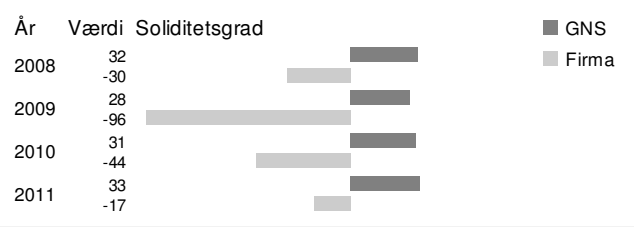

OFS Fitel Denmark ApS

Ejerforhold:	ApS	CVR nr.:	25305639
OFS Fitel Denmark ApS			
Priorparken 680			
2605 Brøndby			
Tlf nr.:	43458888	Fax nr.:	43455373
Reg. kapital:	26000000	Kreditrating:	IR

Direktion

Gudmund Poul Knudsen	Hans Damsgaard

Bestyrelse

Steen Christensen	Gudmund Poul Knudsen
Patrice Marie Raymond Dubois	Takahide Kimura
Tommy Geisler	Timothy Francis Murray

Ejerforhold

100	Ofs Fitel Llc

Primære nacekode reg. hos CVR-registret

273100	Fremstilling af lyslederkabler

Firmatekst

Afslutningsdato:	31-12-2008	31-12-2009	31-12-2010	31-12-2011
Antal måneder:	12	12	12	12
Omsætning t.kr.:	397.499	434.852	471.345	501.454
Bruttoresultat t.kr.:	-4.539	44.795	37.346	26.717
Primært resultat t.kr.:	-31.624	20.921	13.746	2.396
Ordinært resultat t.kr.:	-26.437	10.995	22.594	8.488
Resultat før skat t.kr.:	-26.437	10.995	22.594	8.488
Årets resultat t.kr.:	-26.437	10.995	22.594	8.488
Aktiver i alt t.kr.:	290.871	311.640	320.455	376.971
Anlægsaktiver t.kr.:	160.798	131.883	113.194	116.598
Omsætningsaktiver t.kr.:	130.073	179.757	207.261	260.373
- Varebeholdning t.kr.:	30.737	36.747	26.653	37.871
- Varedebitorer t.kr.:	51.824	57.237	63.190	68.740
Passiver i alt t.kr.:	290.871	311.640	320.455	376.971
Egenkapital t.kr.:	190.879	201.874	224.468	232.956
Hensættelser t.kr.:	33.334	25.058	18.751	14.856
Kortfristet gæld t.kr.:	66.658	84.708	77.236	129.159
- Varekreditorer t.kr.:	33.046	46.876	28.892	71.743
Langfristet gæld t.kr.:	0	0	0	0
Nulpunktomsætning:	-2.375.880	231.786	297.980	456.304
Sikkerhedsmargin:	697,00	46,00	36,00	9,00
Kapacitetsgrad %:	0,00	1,00	1,00	1,00
Overskudsgrad %:	-7,00	4,00	2,00	0,00
Afkastningsgrad %:	-10,00	6,00	4,00	0,00
Egenkap. forrentning %:	-17,00	10,00	6,00	1,00
Soliditetsgrad %:	65,00	64,00	70,00	61,00
Likviditetsgrad %:	195,00	212,00	268,00	201,00
Akt. omsætningshast.:	1,00	1,00	1,00	1,00
Omsætning/ansat t.kr.:	2.196	2.416	2.521	2.725
Db/ansat t.kr.:	-25	249	200	145
Primært resultat/ansat t.kr.:	-175	116	74	13
Årets resultat/ansat t.kr.:	-146	61	121	46
Antal ansatte:	181	180	187	184

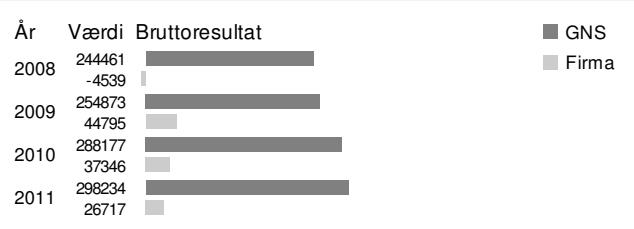

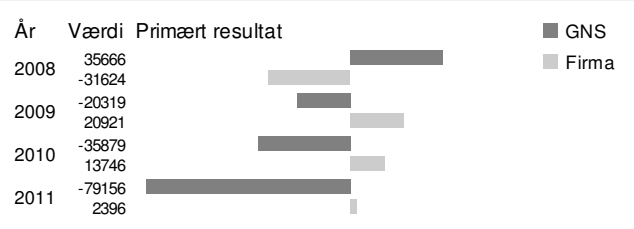

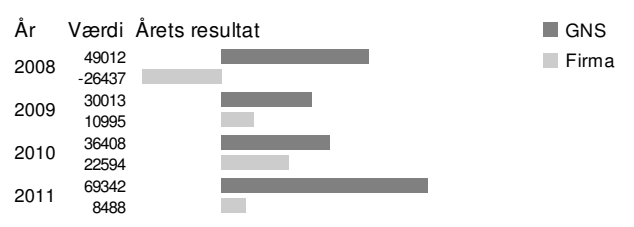

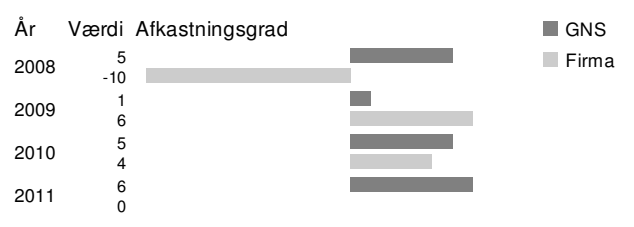

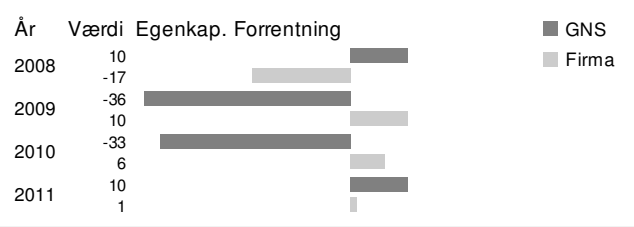

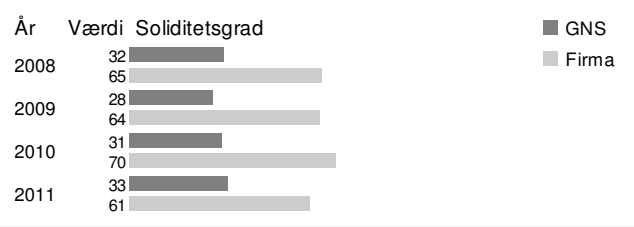

Oracle Danmark ApS

Ejerforhold:	ApS	CVR nr.:	71298515
Oracle Danmark ApS			
Metalbuen 66			
2750 Ballerup			
Tlf nr.:	44808080	Fax nr.:	44808090
Reg. kapital:	11000000	Kreditrating:	B

Direktion

Kenneth Johansen	

Bestyrelse

Vitor Manuel Mateus Antunes	Hannah Knust
Richard Mason Hoag Jr	

Ejerforhold

100	Oracle Nederland B.V.

Primære nacekode reg. hos CVR-registret

465100	Engroshandel med computere, ydre enheder og software

Firmatekst

Selskabet beskæftiger sig med : Ledelsesinformations- /beslutningsstøtte- /standardrammesystemer, database, udviklingsværktøjer, EDB-løsninger, IT-undervisning/rådgivning, finans- og økonomisystemer.

Afslutningsdato:	31-05-2008	31-05-2009	31-05-2010	31-05-2011
Antal måneder:	12	12	12	12
Omsætning t.kr.:	281.028	287.224	267.882	354.996
Bruttoresultat t.kr.:	194.167	193.069	193.503	242.036
Primært resultat t.kr.:	343	-14.735	-12.910	3.753
Ordinært resultat t.kr.:	6.475	-1.453	-13.517	-2.290
Resultat før skat t.kr.:	6.475	-1.453	-13.517	-2.290
Årets resultat t.kr.:	4.526	-1.507	-10.352	-5.528
Aktiver i alt t.kr.:	277.070	350.703	396.882	329.962
Anlægsaktiver t.kr.:	5.930	29.605	142.930	91.107
Omsætningsaktiver t.kr.:	271.140	321.098	253.952	238.855
- Varebeholdning t.kr.:	0	0	0	0
- Varedebitorer t.kr.:	17.520	18.113	14.842	19.591
Passiver i alt t.kr.:	277.070	350.703	396.882	329.962
Egenkapital t.kr.:	74.890	73.383	63.031	60.127
Hensættelser t.kr.:	0	0	0	0
Kortfristet gæld t.kr.:	202.180	277.320	333.851	269.835
- Varekreditorer t.kr.:	1.277	5.780	1.272	3.040
Langfristet gæld t.kr.:	0	0	0	0
Nulpunktomsætning:	280.538	309.140	285.772	349.491
Sikkerhedsmargin:	0,00	-7,00	-6,00	1,00
Kapacitetsgrad %:	1,00	0,00	0,00	1,00
Overskudsgrad %:	0,00	-5,00	-4,00	1,00
Afkastningsgrad %:	0,00	-4,00	-3,00	1,00
Egenkap. forrentning %:	0,00	-20,00	-19,00	6,00
Soliditetsgrad %:	27,00	20,00	15,00	18,00
Likviditetsgrad %:	134,00	115,00	76,00	88,00
Akt. omsætningshast.:	1,00	0,00	0,00	1,00
Omsætning/ansat t.kr.:	1.176	1.202	1.170	1.392
Db/ansat t.kr.:	812	808	845	949
Primært resultat/ansat t.kr.:	1	-62	-56	15
Årets resultat/ansat t.kr.:	19	-6	-45	-22
Antal ansatte:	239	239	229	255

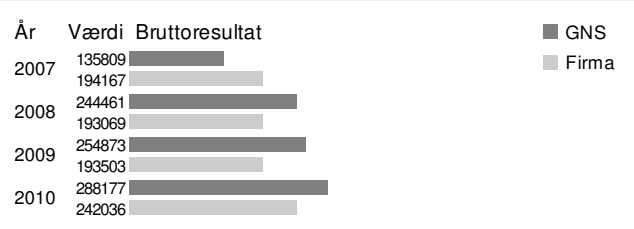

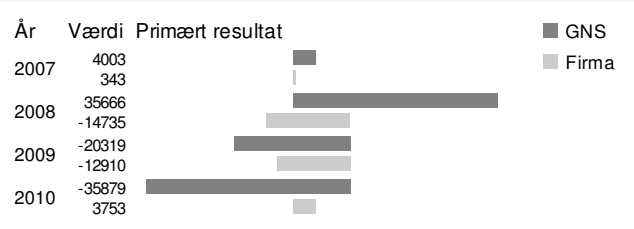

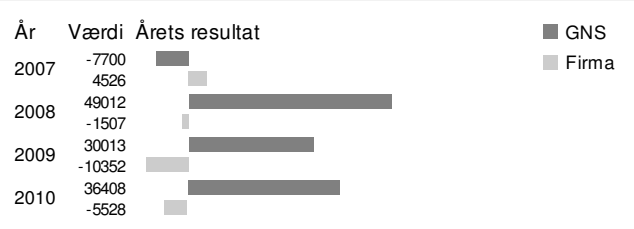

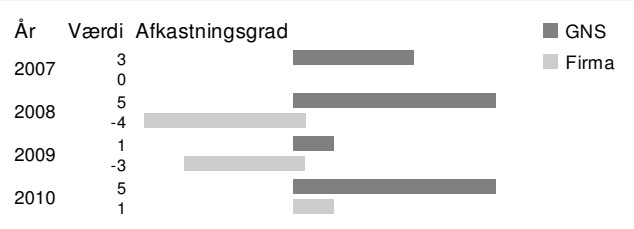

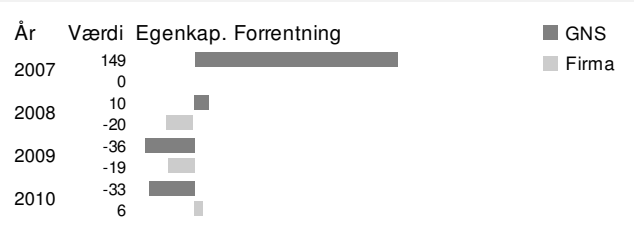

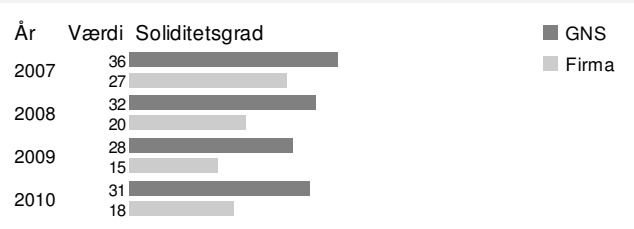

PA Consulting Group A/S

Ejerforhold:	A/S	CVR nr.:	67404912
PA Consulting Group A/S			
Tuborg Boulevard 5			
2900 Hellerup			
Tlf nr.:	39255000	Fax nr.:	39255100
Reg. kapital:	5000000	Kreditrating:	AA

Direktion

Frank Madsen	Troels Gregersen
Mikkel Pødenphant	Helle Hølmer
Jens-Peter Knud Poulsen	Søren Lehn

Bestyrelse

Frank Madsen	Kuljeet Singh Janjuah
Jonathan Patrick Moynihan	Christopher Gerard O'Loughlin

Ejerforhold

100	Pa Consulting Holdings ApS

Primære nacekode reg. hos CVR-registret

702200	Virksomhedsrådgivning og anden rådgivning om driftsledelse

Firmatekst

Selskabet beskæftiger sig med : Strategisk ledelse, innovation & teknologi, effektivisering, organisationsudvikling, projektledelse, IT

Afslutningsdato:	31-12-2008	31-12-2009	31-12-2010	31-12-2011
Antal måneder:	12	12	12	12
Omsætning t.kr.:	452.995	316.677	296.799	291.663
Bruttoresultat t.kr.:	328.297	228.704	204.402	217.255
Primært resultat t.kr.:	69.841	13.305	19.857	41.867
Ordinært resultat t.kr.:	88.991	13.356	16.366	43.550
Resultat før skat t.kr.:	88.991	13.356	16.366	43.550
Årets resultat t.kr.:	65.982	9.515	12.716	32.005
Aktiver i alt t.kr.:	240.562	160.889	166.811	195.656
Anlægsaktiver t.kr.:	10.463	8.177	3.813	4.218
Omsætningsaktiver t.kr.:	230.099	152.712	162.998	191.438
- Varebeholdning t.kr.:	0	0	0	0
- Varedebitorer t.kr.:	58.763	45.935	59.793	30.622
Passiver i alt t.kr.:	240.562	160.889	166.811	195.656
Egenkapital t.kr.:	81.313	20.828	33.545	65.550
Hensættelser t.kr.:	635	0	0	0
Kortfristet gæld t.kr.:	107.120	100.077	89.195	89.274
- Varekreditorer t.kr.:	1.164	365	1.285	3.263
Langfristet gæld t.kr.:	51.493	39.985	44.071	40.830
Nulpunktomsætning:	356.639	298.254	267.961	235.452
Sikkerhedsmargin:	21,00	5,00	9,00	19,00
Kapacitetsgrad %:	1,00	1,00	1,00	1,00
Overskudsgrad %:	15,00	4,00	6,00	14,00
Afkastningsgrad %:	29,00	8,00	11,00	21,00
Egenkap. forrentning %:	85,00	26,00	73,00	84,00
Soliditetsgrad %:	33,00	12,00	20,00	33,00
Likviditetsgrad %:	214,00	152,00	182,00	214,00
Akt. omsætningshast.:	1,00	1,00	1,00	1,00
Omsætning/ansat t.kr.:	1.819	1.336	1.570	1.686
Db/ansat t.kr.:	1.318	965	1.081	1.256
Primært resultat/ansat t.kr.:	280	56	105	242
Årets resultat/ansat t.kr.:	265	40	67	185
Antal ansatte:	249	237	189	173

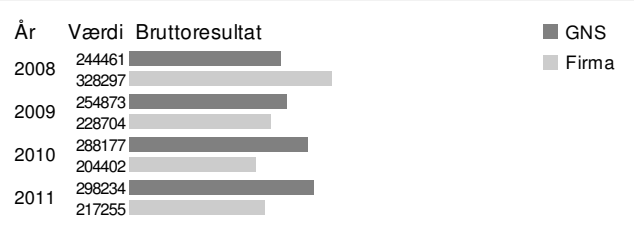

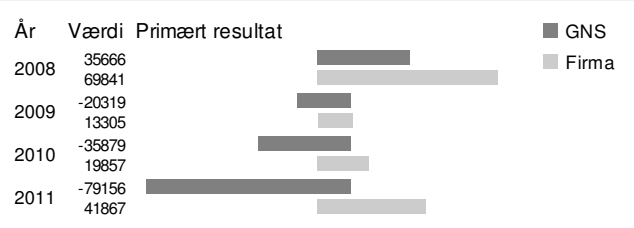

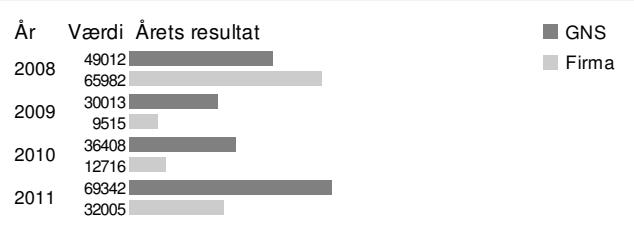

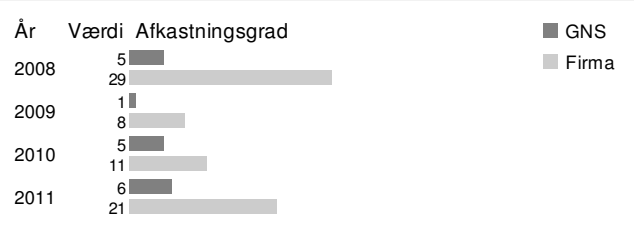

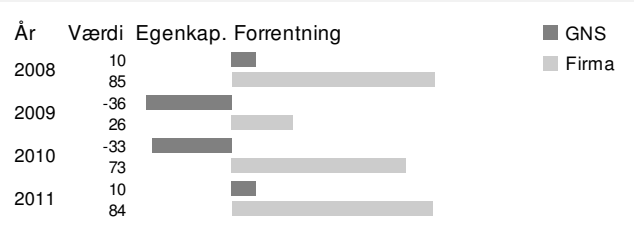

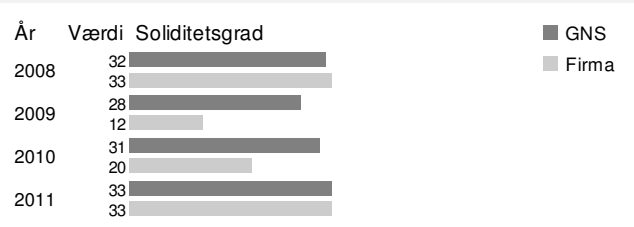

Partner Herning A/S

Ejerforhold:	A/S	CVR nr.:	18652498
Partner Herning A/S			
Golfvej 12			
7400 Herning			
Tlf nr.:	70103666	Fax nr.:	70103667
Reg. kapital:	625000	Kreditrating:	A

Direktion

Per Klavsen	

Bestyrelse

Lars Beck-Thomsen	Per Klavsen
Ole Bang	

Ejerforhold

100	Canon Danmark A/S

Primære nacekode reg. hos CVR-registret

466600	Engroshandel med andre kontormaskiner og andet kontorudstyr

Firmatekst

Afslutningsdato:	31-12-2007	31-12-2008	31-12-2009	31-12-2010
Antal måneder:	12	12	12	12
Omsætning t.kr.:	-	-	-	-
Bruttoresultat t.kr.:	26.196	22.085	2.405	16.780
Primært resultat t.kr.:	8.530	3.533	-18.087	2.524
Ordinært resultat t.kr.:	9.447	3.031	-18.642	2.072
Resultat før skat t.kr.:	9.447	3.031	-18.642	2.072
Årets resultat t.kr.:	7.167	2.270	-18.176	4.561
Aktiver i alt t.kr.:	75.609	54.024	38.493	33.541
Anlægsaktiver t.kr.:	13.234	12.626	13.188	9.039
Omsætningsaktiver t.kr.:	62.375	41.398	25.305	24.502
- Varebeholdning t.kr.:	20.983	16.257	8.181	4.288
- Varedebitorer t.kr.:	26.692	21.562	6.388	6.574
Passiver i alt t.kr.:	75.609	54.024	38.493	33.541
Egenkapital t.kr.:	21.855	19.125	-1.051	3.510
Hensættelser t.kr.:	1.009	1.202	1.267	1.158
Kortfristet gæld t.kr.:	50.625	33.697	38.277	28.873
- Varekreditorer t.kr.:	20.696	18.534	13.328	12.958
Langfristet gæld t.kr.:	2.120	0	0	0
Nulpunktomsætning:	-	-	-	-
Sikkerhedsmargin:	-	-	-	-
Kapacitetsgrad %:	1,00	1,00	0,00	1,00
Overskudsgrad %:	-	-	-	-
Afkastningsgrad %:	11,00	6,00	-46,00	7,00
Egenkap. forrentning %:	39,00	17,00	-200,00	205,00
Soliditetsgrad %:	28,00	35,00	-2,00	10,00
Likviditetsgrad %:	123,00	122,00	66,00	84,00
Akt. omsætningshast.:	-	-	-	-
Omsætning/ansat t.kr.:	-	-	-	-
Db/ansat t.kr.:	416	307	40	300
Primært resultat/ansat t.kr.:	135	49	-301	45
Årets resultat/ansat t.kr.:	114	32	-303	81
Antal ansatte:	63	72	60	56

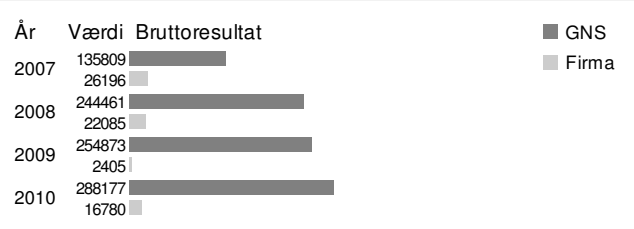

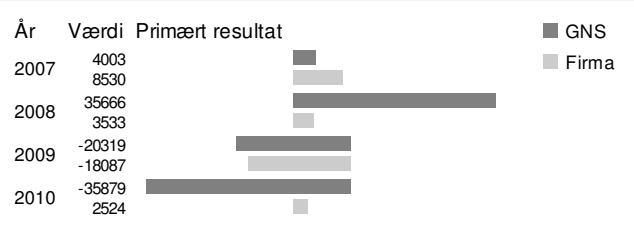

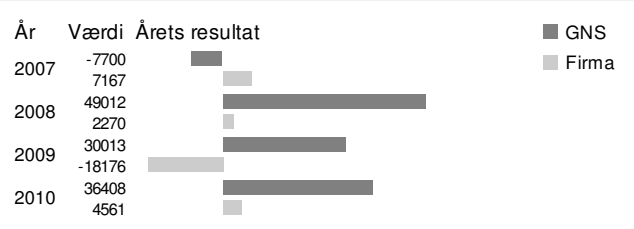

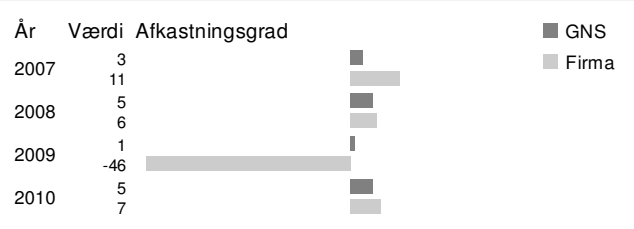

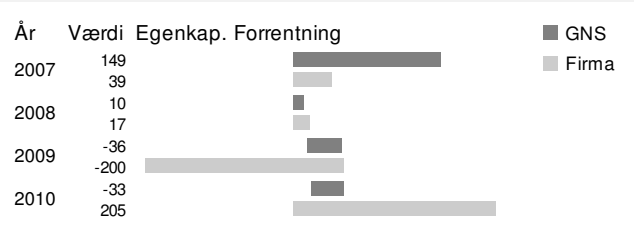

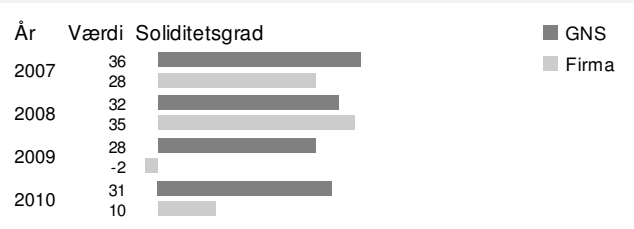

PFA Pension, Forsikringsaktieselskab.

Ejerforhold:	A/S	CVR nr.:	13594376
PFA Pension, Forsikringsaktieselskab.			
Sundkrogsgade 4			
2100 København Ø			
Tlf nr.:	39175950	Fax nr.:	39175950
Reg. kapital:	100000000	Kreditrating:	IR

Direktion

Henrik Tonsgaard Heideby	Jon Steingrim Johnsen
Anne Broeng	Lars Ellehave-Andersen

Bestyrelse

Per Jørgensen	Torben Dalby Larsen
Hans Skov Christensen	Erik Gregers Hansen
Svend Askær Christensen	Lars Christoffersen
Gita Alice Grüning	Laurits Kruse Rønn
Hanne Sneholm	Jørn Neergaard Larsen
Thomas Poulsen Jensen	Klavs Andreassen

Ejerforhold

100	PFA Holding A/S

Primære nacekode reg. hos CVR-registret

653020	Anden pensionsforsikring

Firmatekst

Afslutningsdato:	31-12-2008	31-12-2009	31-12-2010	31-12-2011
Antal måneder:	12	12	12	12
Omsætning t.kr.:	14.379.000	14.087.000	17.176.000	16.294.000
Bruttoresultat t.kr.:	2.110.000	2.560.000	4.571.000	1.643.000
Primært resultat t.kr.:	-2.942.000	-11.915.000	-15.558.000	-21.006.000
Ordinært resultat t.kr.:	-23.000	511.000	537.000	583.000
Resultat før skat t.kr.:	-23.000	511.000	537.000	583.000
Årets resultat t.kr.:	-15.000	353.000	454.000	468.000
Aktiver i alt t.kr.:	219.478.000	241.798.000	265.690.000	291.596.000
Anlægsaktiver t.kr.:	209.254.000	228.194.000	251.287.000	279.487.000
Omsætningsaktiver t.kr.:	10.224.000	13.604.000	14.403.000	12.109.000
- Varebeholdning t.kr.:	0	0	0	0
- Varedebitorer t.kr.:	0	0	0	0
Passiver i alt t.kr.:	219.478.000	241.798.000	265.690.000	291.596.000
Egenkapital t.kr.:	4.186.000	4.489.000	4.933.000	5.391.000
Hensættelser t.kr.:	213.511.000	227.090.000	246.811.000	268.836.000
Kortfristet gæld t.kr.:	881.000	9.322.000	13.047.000	16.469.000
- Varekreditorer t.kr.:	0	0	0	0
Langfristet gæld t.kr.:	0	0	0	0
Nulpunktomsætning:	34.437.600	79.664.300	75.644.500	224.692.000
Sikkerhedsmargin:	-139,00	-465,00	-340,00	-1278,00
Kapacitetsgrad %:	0,00	0,00	0,00	0,00
Overskudsgrad %:	-20,00	-84,00	-90,00	-128,00
Afkastningsgrad %:	-1,00	-4,00	-5,00	-7,00
Egenkap. forrentning %:	-70,00	-275,00	-330,00	-407,00
Soliditetsgrad %:	1,00	1,00	1,00	1,00
Likviditetsgrad %:	1160,00	145,00	110,00	73,00
Akt. omsætningshast.:	0,00	0,00	0,00	0,00
Omsætning/ansat t.kr.:	-	12.737	15.787	14.880
Db/ansat t.kr.:	-	2.315	4.201	1.500
Primært resultat/ansat t.kr.:	-	-10.773	-14.300	-19.184
Årets resultat/ansat t.kr.:	-	319	417	427
Antal ansatte:	-	1.106	1.088	1.095

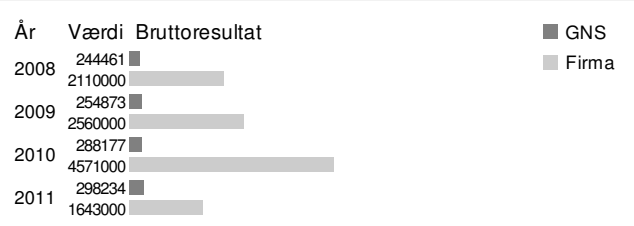

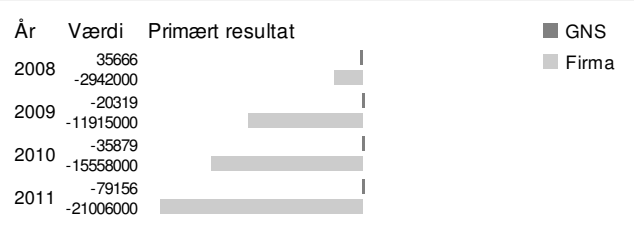

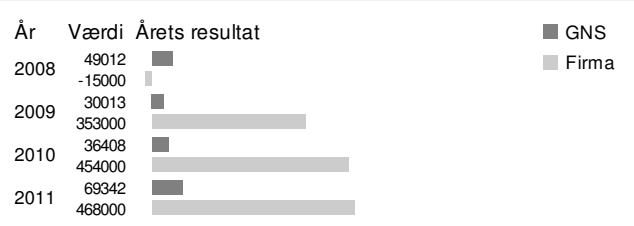

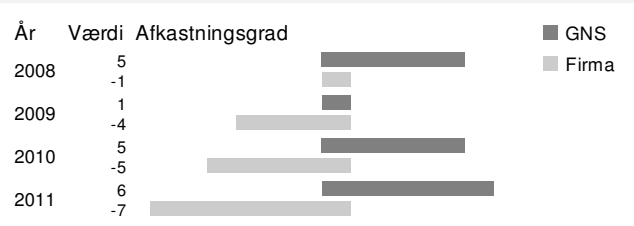

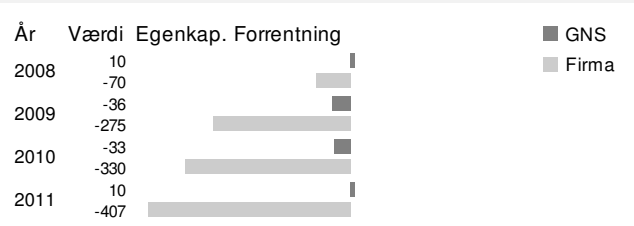

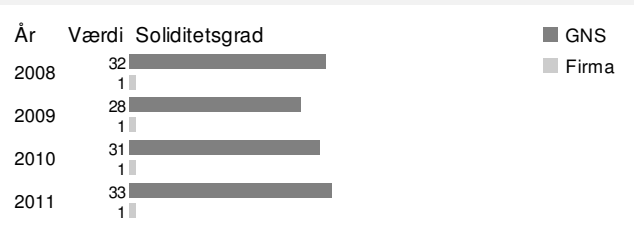

Phase One A/S

Ejerforhold:	A/S	CVR nr.:	17889699
Phase One A/S			
Roskildevej 39			
2000 Frederiksberg			
Tlf nr.:	36460111	Fax nr.:	36460222
Reg. kapital:	15477284	Kreditrating:	AAA

Direktion

Henrik Ole Håkonsson	

Bestyrelse

James Patrick Howaldt	Nils Christian Foss
Karl Kristian Nielsen	

Ejerforhold

13	Jst Trading ApS
60	Henrik Håkonsson Holding ApS
>5	Claus Mølgaard Holding ApS

Primære nacekode reg. hos CVR-registret

267000	Fremstilling af optiske instrumenter og fotografisk udstyr

Firmatekst

Afslutningsdato:	31-12-2008	31-12-2009	31-12-2010	31-12-2011
Antal måneder:	12	12	12	12
Omsætning t.kr.:	172.291	183.311	220.763	276.668
Bruttoresultat t.kr.:	76.379	78.976	96.049	111.351
Primært resultat t.kr.:	1.689	9.810	21.598	26.489
Ordinært resultat t.kr.:	5.704	15.809	24.861	36.056
Resultat før skat t.kr.:	5.704	15.809	24.861	36.056
Årets resultat t.kr.:	4.160	11.700	18.641	29.961
Aktiver i alt t.kr.:	88.828	119.646	140.773	148.447
Anlægsaktiver t.kr.:	29.595	63.580	76.201	91.694
Omsætningsaktiver t.kr.:	59.233	56.066	64.572	56.753
- Varebeholdning t.kr.:	34.661	24.026	27.677	43.090
- Varedebitorer t.kr.:	12.940	13.536	17.310	11.259
Passiver i alt t.kr.:	88.828	119.646	140.773	148.447
Egenkapital t.kr.:	33.461	45.067	49.543	60.823
Hensættelser t.kr.:	4.252	3.909	5.986	7.246
Kortfristet gæld t.kr.:	50.931	50.181	69.492	71.414
- Varekreditorer t.kr.:	19.402	15.613	23.121	20.450
Langfristet gæld t.kr.:	184	20.489	15.752	8.964
Nulpunktomsætning:	168.486	160.552	171.112	210.837
Sikkerhedsmargin:	2,00	12,00	22,00	23,00
Kapacitetsgrad %:	1,00	1,00	1,00	1,00
Overskudsgrad %:	0,00	5,00	9,00	9,00
Afkastningsgrad %:	1,00	8,00	15,00	17,00
Egenkap. forrentning %:	5,00	24,00	45,00	48,00
Soliditetsgrad %:	37,00	37,00	35,00	40,00
Likviditetsgrad %:	116,00	111,00	92,00	79,00
Akt. omsætningshast.:	1,00	1,00	1,00	1,00
Omsætning/ansat t.kr.:	1.936	2.132	2.567	2.795
Db/ansat t.kr.:	858	918	1.117	1.125
Primært resultat/ansat t.kr.:	19	114	251	268
Årets resultat/ansat t.kr.:	47	136	217	303
Antal ansatte:	89	86	86	99

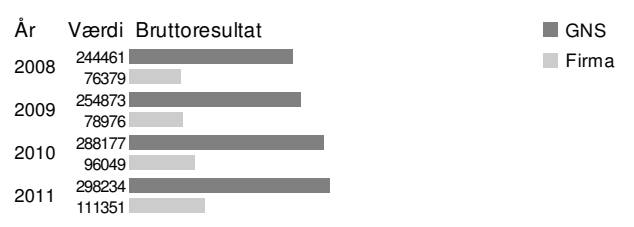

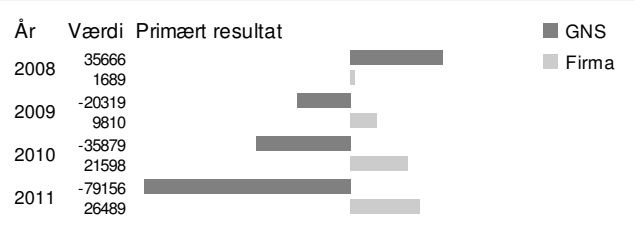

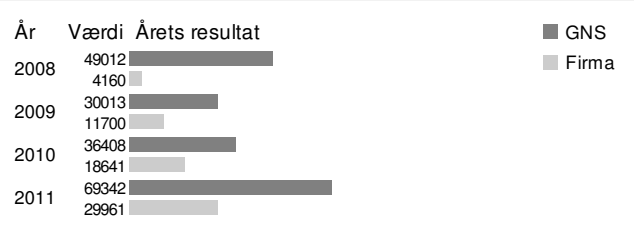

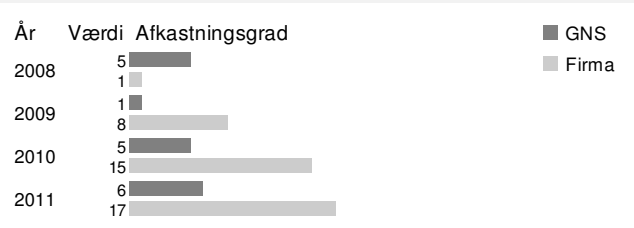

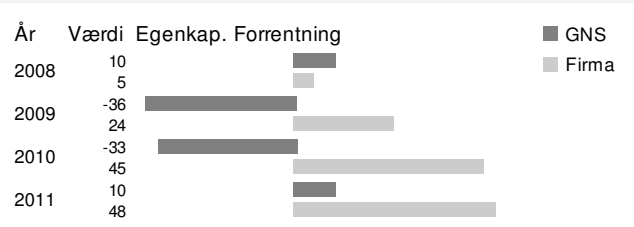

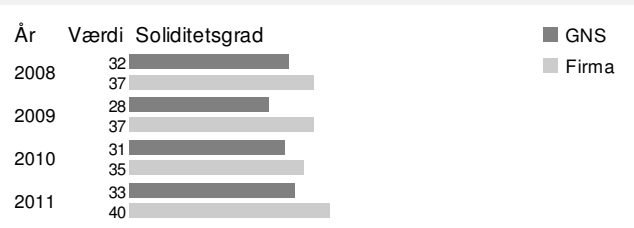

Platon A/S

Ejerforhold:	A/S	CVR nr.:	21480479
Platon A/S			
Dag Hammarskjölds Allé 13			
2100 København Ø			
Tlf nr.:	51393041	Fax nr.:	70283001
Reg. kapital:	550000	Kreditrating:	AAA

Direktion

Finn Olavi Palomaki Schmidt	Michael Borges

Bestyrelse

Jesper Jensen	Finn Olavi Palomaki Schmidt
Michael Borges	Michael Steen-Knudsen
Sven-Erik Reynheim Petersen	Niels Hjortkjær Hundahl

Ejerforhold

61	Sokrates Holding ApS

Primære nacekode reg. hos CVR-registret

620200	Konsulentbistand vedrørende informationsteknologi

Firmatekst

Afslutningsdato:	31-12-2008	31-12-2009	31-12-2010	31-12-2011
Antal måneder:	12	12	12	12
Omsætning t.kr.:	129.057	119.823	106.037	115.338
Bruttoresultat t.kr.:	76.204	83.233	81.004	85.694
Primært resultat t.kr.:	3.815	-5.864	-535	2.693
Ordinært resultat t.kr.:	6.031	-3.024	4.570	8.372
Resultat før skat t.kr.:	6.031	-3.024	4.570	8.372
Årets resultat t.kr.:	4.882	-1.502	4.565	7.466
Aktiver i alt t.kr.:	53.376	60.761	60.957	61.990
Anlægsaktiver t.kr.:	12.862	21.345	21.397	18.686
Omsætningsaktiver t.kr.:	40.514	39.416	39.560	43.304
- Varebeholdning t.kr.:	0	0	0	0
- Varedebitorer t.kr.:	33.916	23.807	20.825	27.448
Passiver i alt t.kr.:	53.376	60.761	60.957	61.990
Egenkapital t.kr.:	8.018	7.642	12.195	12.175
Hensættelser t.kr.:	0	4.332	4.720	6.411
Kortfristet gæld t.kr.:	42.765	43.726	39.708	39.068
- Varekreditorer t.kr.:	2.665	1.793	2.110	1.230
Langfristet gæld t.kr.:	2.593	5.061	4.335	4.335
Nulpunktomsætning:	122.589	128.271	106.740	111.711
Sikkerhedsmargin:	5,00	-7,00	0,00	3,00
Kapacitetsgrad %:	1,00	0,00	0,00	1,00
Overskudsgrad %:	2,00	-4,00	0,00	2,00
Afkastningsgrad %:	7,00	-9,00	0,00	4,00
Egenkap. forrentning %:	47,00	-75,00	-5,00	22,00
Soliditetsgrad %:	15,00	12,00	20,00	19,00
Likviditetsgrad %:	94,00	90,00	99,00	110,00
Akt. omsætningshast.:	2,00	1,00	1,00	1,00
Omsætning/ansat t.kr.:	1.085	966	973	1.109
Db/ansat t.kr.:	640	671	743	824
Primært resultat/ansat t.kr.:	32	-47	-5	26
Årets resultat/ansat t.kr.:	41	-12	42	72
Antal ansatte:	119	124	109	104

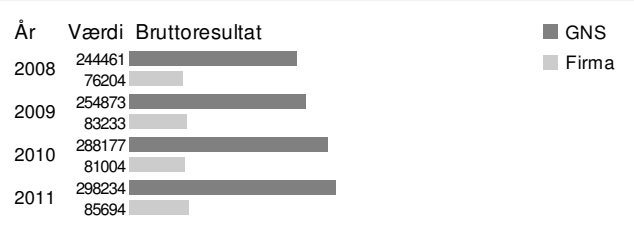

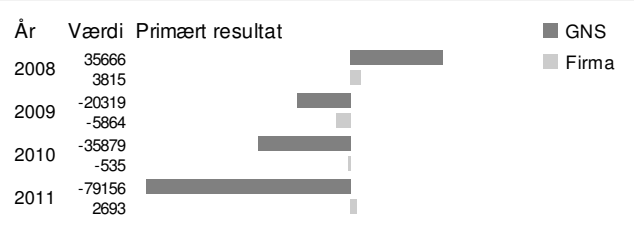

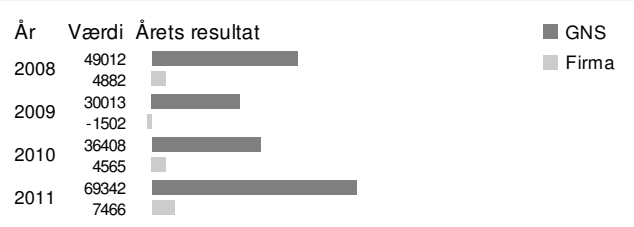

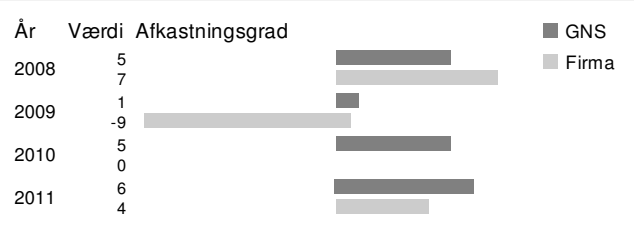

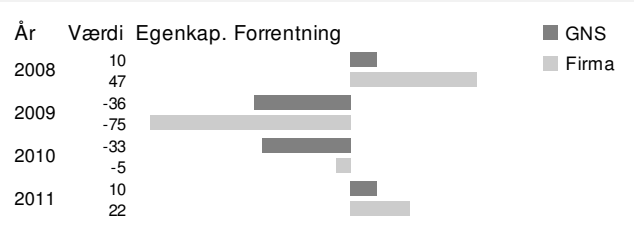

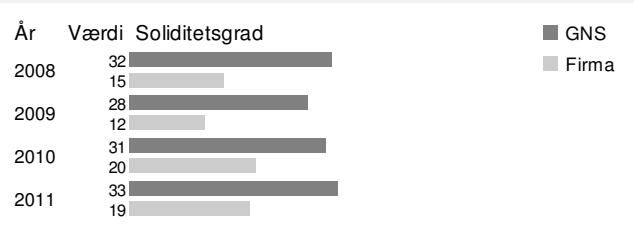

Polycom (denmark) ApS

Ejerforhold:	ApS	CVR nr.:	15622741
Polycom (denmark) ApS			
Langmarksvej 34			
8700 Horsens			
Tlf nr.:	75602850	Fax nr.:	75602851
Reg. kapital:	10000000	Kreditrating:	A

Direktion

Sten Dyrmose	

Bestyrelse

Bartus de Vries	Ove Bolther
Gary William Rider	Sudhakar Ramakrishna
Johann Sølvsteen	

Ejerforhold

100	Spectralink Denmark ApS

Primære nacekode reg. hos CVR-registret

263000	Fremstilling af kommunikationsudstyr

Firmatekst

Selskabet beskæftiger sig med : trådløse telefonsystemer, analog og digital telekommunikation

Afslutningsdato:	31-12-2008	31-12-2009	31-12-2010	31-12-2011
Antal måneder:	12	12	12	12
Omsætning t.kr.:	124.942	95.365	112.766	115.984
Bruttoresultat t.kr.:	1.569	-14.410	9.143	10.155
Primært resultat t.kr.:	-12.707	-28.982	-4.077	-884
Ordinært resultat t.kr.:	-23.429	-32.441	-8.879	-425
Resultat før skat t.kr.:	-23.429	-32.441	-8.879	-425
Årets resultat t.kr.:	-20.609	-24.884	-6.875	-370
Aktiver i alt t.kr.:	252.319	112.405	74.435	67.285
Anlægsaktiver t.kr.:	45.372	37.668	29.755	22.198
Omsætningsaktiver t.kr.:	206.947	74.737	44.680	45.087
- Varebeholdning t.kr.:	18.870	16.202	21.562	20.273
- Varedebitorer t.kr.:	3.337	1.957	4.310	6.194
Passiver i alt t.kr.:	252.319	112.405	74.435	67.285
Egenkapital t.kr.:	37.037	15.384	8.509	8.139
Hensættelser t.kr.:	13.087	7.144	7.976	3.306
Kortfristet gæld t.kr.:	202.194	89.877	57.950	55.840
- Varekreditorer t.kr.:	7.852	3.514	1.808	5.132
Langfristet gæld t.kr.:	0	0	0	0
Nulpunktomsætning:	1.133.020	-96.439	163.009	126.016
Sikkerhedsmargin:	-806,00	201,00	-44,00	-8,00
Kapacitetsgrad %:	0,00	0,00	0,00	0,00
Overskudsgrad %:	-10,00	-30,00	-3,00	0,00
Afkastningsgrad %:	-5,00	-25,00	-5,00	-1,00
Egenkap. forrentning %:	-34,00	-111,00	-34,00	-11,00
Soliditetsgrad %:	14,00	13,00	11,00	12,00
Likviditetsgrad %:	102,00	83,00	77,00	80,00
Akt. omsætningshast.:	0,00	0,00	1,00	1,00
Omsætning/ansat t.kr.:	839	775	1.016	1.137
Db/ansat t.kr.:	11	-117	82	100
Primært resultat/ansat t.kr.:	-85	-236	-37	-9
Årets resultat/ansat t.kr.:	-138	-202	-62	-4
Antal ansatte:	149	123	111	102

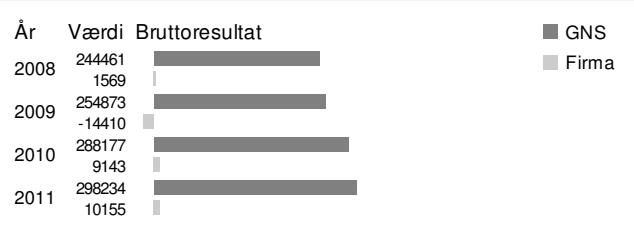

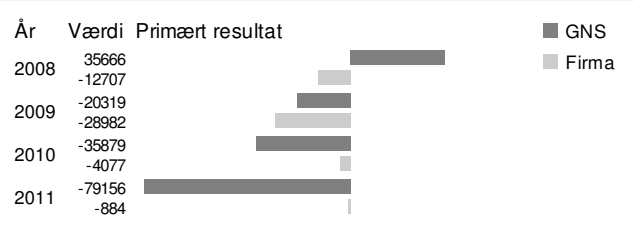

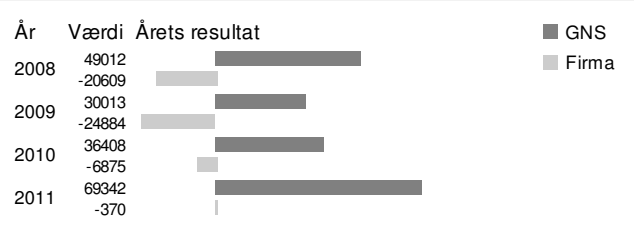

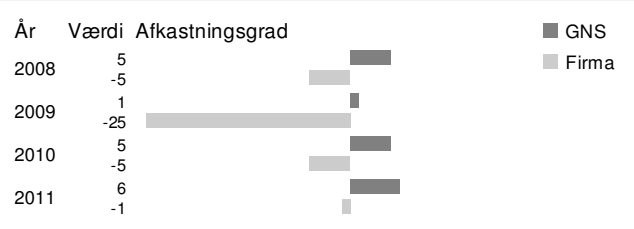

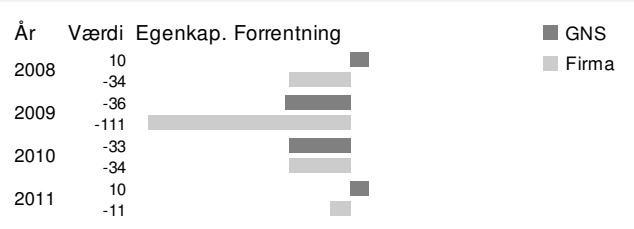

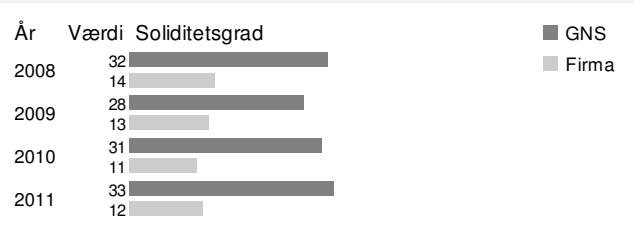

Post Danmark A/S

Ejerforhold:	A/S	CVR nr.:	26663903
Post Danmark A/S			
Tietgensgade 37			
1704 København V			
Tlf nr.:	80207030	Fax nr.:	
Reg. kapital:	500000000	Kreditrating:	AA

Direktion

Henning Christensen	Torsten Fels
Knud Børge Pedersen	Palle Juliussen

Bestyrelse

Karl Mats Erik Lönnqvist	Peter Madsen
Knud Børge Pedersen	Palle Juliussen
Isa Merethe Rogild	Lars Nils-Johan Idermark
Lars Chemnitz	

Ejerforhold

100	Posten Norden Ab

Primære nacekode reg. hos CVR-registret

531000	Posttjenester omfattet af forsyningspligten

Firmatekst

Afslutningsdato:	31-12-2008	31-12-2009	31-12-2010	31-12-2011
Antal måneder:	12	12	12	12
Omsætning t.kr.:	11.449.000	10.813.000	10.059.000	9.042.000
Bruttoresultat t.kr.:	-	-	-	-
Primært resultat t.kr.:	725.000	81.000	348.000	305.000
Ordinært resultat t.kr.:	814.000	2.202.000	376.000	361.000
Resultat før skat t.kr.:	814.000	2.202.000	376.000	361.000
Årets resultat t.kr.:	606.000	2.176.000	309.000	288.000
Aktiver i alt t.kr.:	7.192.000	9.112.000	8.096.000	6.986.000
Anlægsaktiver t.kr.:	4.874.000	4.035.000	3.703.000	3.509.000
Omsætningsaktiver t.kr.:	2.318.000	5.077.000	4.393.000	3.477.000
- Varebeholdning t.kr.:	15.000	12.000	8.000	6.000
- Varedebitorer t.kr.:	1.202.000	1.173.000	981.000	693.000
Passiver i alt t.kr.:	7.192.000	9.112.000	8.096.000	6.986.000
Egenkapital t.kr.:	2.702.000	4.846.000	4.410.000	3.872.000
Hensættelser t.kr.:	0	0	0	0
Kortfristet gæld t.kr.:	3.025.000	3.004.000	2.613.000	2.085.000
- Varekreditorer t.kr.:	576.000	480.000	484.000	370.000
Langfristet gæld t.kr.:	1.465.000	1.262.000	1.073.000	1.029.000
Nulpunktomsætning:	-	-	-	-
Sikkerhedsmargin:	-	-	-	-
Kapacitetsgrad %:	-	-	-	-
Overskudsgrad %:	6,00	0,00	3,00	3,00
Afkastningsgrad %:	10,00	0,00	4,00	4,00
Egenkap. forrentning %:	26,00	2,00	7,00	7,00
Soliditetsgrad %:	37,00	53,00	54,00	55,00
Likviditetsgrad %:	76,00	169,00	168,00	166,00
Akt. omsætningshast.:	1,00	1,00	1,00	1,00
Omsætning/ansat t.kr.:	-	-	10.059	-
Db/ansat t.kr.:	-	-	-	-
Primært resultat/ansat t.kr.:	-	-	348	-
Årets resultat/ansat t.kr.:	-	-	309	-
Antal ansatte:	-	-	1.000	-

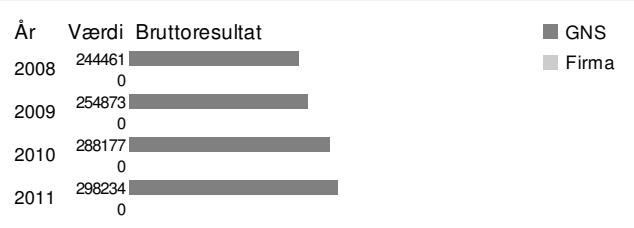

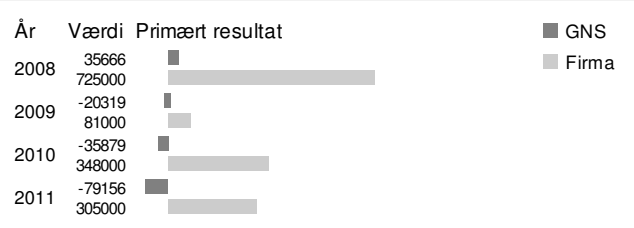

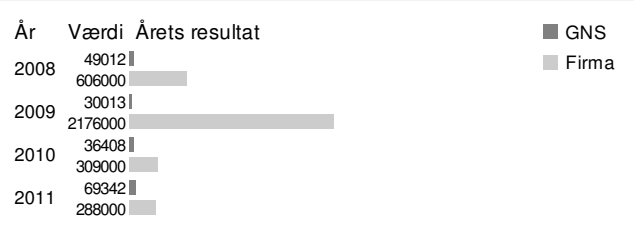

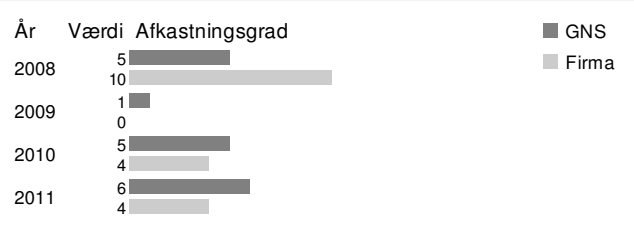

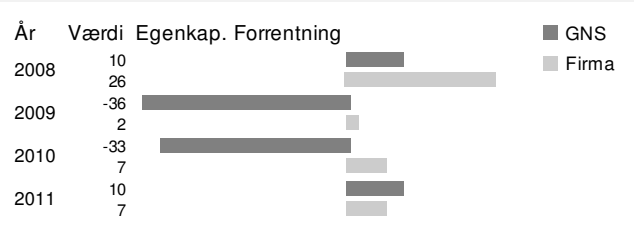

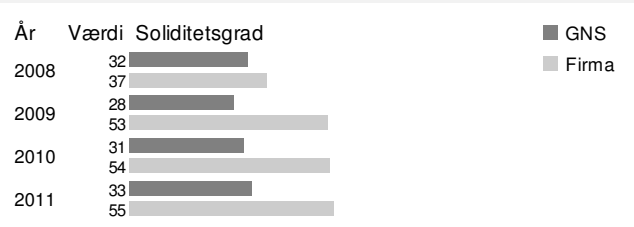

Prevas A/S

Ejerforhold:	A/S	CVR nr.:	26180287
Prevas A/S			
Lyskær 3			
2730 Herlev			
Tlf nr.:	33159090	Fax nr.:	33159096
Reg. kapital:	1232340	Kreditrating:	A

Direktion

Henrik Møller-Kristensen	

Bestyrelse

Henrik Møller-Kristensen	Jonas Torbjörn Mann
Mats Karl Einar Åström	Mats Erik Lundberg

Ejerforhold

>5	Prevas AB

Primære nacekode reg. hos CVR-registret

620900	Anden it-servicevirksomhed

Firmatekst

Afslutningsdato:	31-12-2008	31-12-2009	31-12-2010	31-12-2011
Antal måneder:	12	12	12	12
Omsætning t.kr.:	74.287	59.535	53.863	63.008
Bruttoresultat t.kr.:	49.313	35.392	29.362	37.499
Primært resultat t.kr.:	4.791	-5.477	-3.552	2.910
Ordinært resultat t.kr.:	4.892	-5.609	-3.575	2.756
Resultat før skat t.kr.:	4.891	-5.609	-3.575	2.756
Årets resultat t.kr.:	3.662	-4.232	-2.690	2.073
Aktiver i alt t.kr.:	24.645	25.030	25.656	24.989
Anlægsaktiver t.kr.:	1.861	1.450	1.190	2.922
Omsætningsaktiver t.kr.:	22.784	23.580	24.466	22.067
- Varebeholdning t.kr.:	977	2.706	1.400	2.002
- Varedebitorer t.kr.:	15.430	16.734	17.201	14.797
Passiver i alt t.kr.:	24.645	25.030	25.656	24.989
Egenkapital t.kr.:	13.572	9.340	6.649	8.723
Hensættelser t.kr.:	503	1.110	487	524
Kortfristet gæld t.kr.:	10.570	14.580	10.195	15.079
- Varekreditorer t.kr.:	2.081	2.232	4.033	3.282
Langfristet gæld t.kr.:	0	0	8.326	662
Nulpunktomsætning:	67.071	68.745	60.382	58.123
Sikkerhedsmargin:	9,00	-15,00	-12,00	7,00
Kapacitetsgrad %:	1,00	0,00	0,00	1,00
Overskudsgrad %:	6,00	-9,00	-6,00	4,00
Afkastningsgrad %:	19,00	-21,00	-13,00	11,00
Egenkap. forrentning %:	35,00	-48,00	-44,00	37,00
Soliditetsgrad %:	55,00	37,00	25,00	34,00
Likviditetsgrad %:	215,00	161,00	239,00	146,00
Akt. omsætningshast.:	3,00	2,00	2,00	2,00
Omsætning/ansat t.kr.:	917	827	929	1.189
Db/ansat t.kr.:	609	492	506	708
Primært resultat/ansat t.kr.:	59	-76	-61	55
Årets resultat/ansat t.kr.:	45	-59	-46	39
Antal ansatte:	81	72	58	53

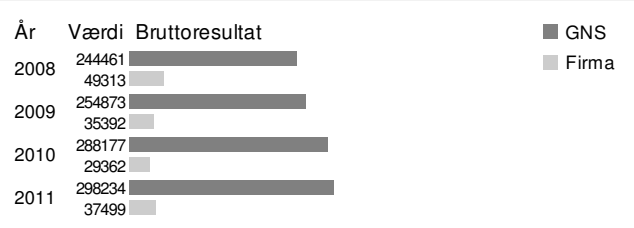

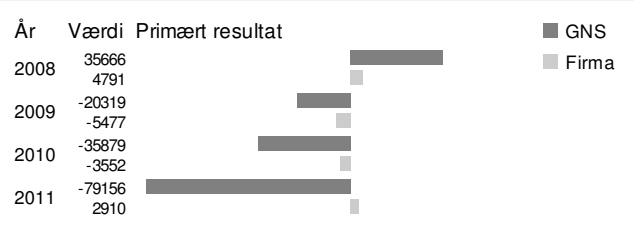

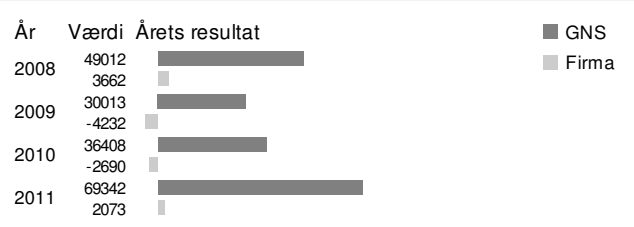

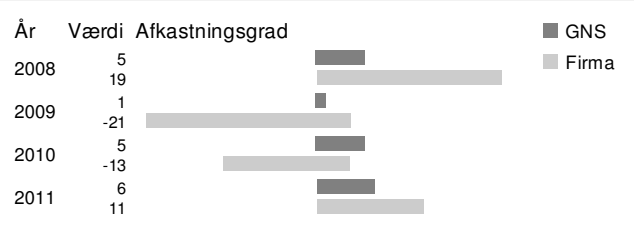

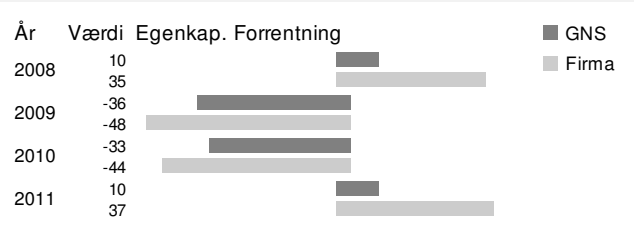

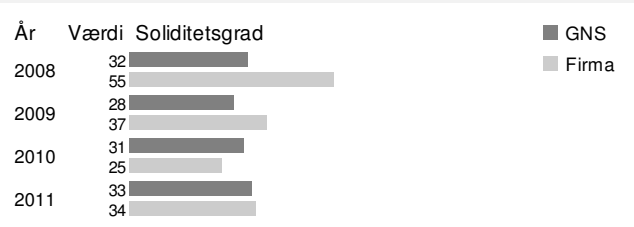

Proactive A/S

Ejerforhold:	A/S	CVR nr.:	25790936
Proactive A/S			
Rosenørns Alle 1			
1970 Frederiksberg C			
Tlf nr.:	82323232	Fax nr.:	82323230
Reg. kapital:	1598637	Kreditrating:	AA

Direktion

Max Sejbæk	

Bestyrelse

Preben Damgaard Nielsen	Susanne Lund
Gorm Priem	

Ejerforhold

80	Proactive Holding 2008 A/S

Primære nacekode reg. hos CVR-registret

620100	Computerprogrammering

Firmatekst

Afslutningsdato:	31-12-2008	31-12-2009	31-12-2010	31-12-2011
Antal måneder:	12	12	12	12
Omsætning t.kr.:	77.376	77.401	64.496	93.709
Bruttoresultat t.kr.:	67.884	64.954	54.872	77.179
Primært resultat t.kr.:	13.725	8.754	2.284	6.866
Ordinært resultat t.kr.:	13.328	8.785	2.256	7.218
Resultat før skat t.kr.:	13.328	8.786	2.256	7.218
Årets resultat t.kr.:	9.949	6.565	1.686	5.505
Aktiver i alt t.kr.:	42.757	28.367	28.634	42.797
Anlægsaktiver t.kr.:	6.594	5.803	5.264	6.403
Omsætningsaktiver t.kr.:	36.163	22.564	23.370	36.394
- Varebeholdning t.kr.:	0	0	0	0
- Varedebitorer t.kr.:	18.126	14.478	14.896	27.261
Passiver i alt t.kr.:	42.757	28.367	28.634	42.797
Egenkapital t.kr.:	25.977	13.386	12.573	12.928
Hensættelser t.kr.:	1.391	0	0	3.400
Kortfristet gæld t.kr.:	14.875	12.443	13.523	23.931
- Varekreditorer t.kr.:	2.182	1.408	3.271	6.136
Langfristet gæld t.kr.:	513	2.538	2.538	2.538
Nulpunktomsætning:	61.734	66.969	61.810	85.373
Sikkerhedsmargin:	20,00	13,00	4,00	8,00
Kapacitetsgrad %:	1,00	1,00	1,00	1,00
Overskudsgrad %:	17,00	11,00	3,00	7,00
Afkastningsgrad %:	32,00	30,00	7,00	16,00
Egenkap. forrentning %:	52,00	44,00	17,00	53,00
Soliditetsgrad %:	60,00	47,00	43,00	30,00
Likviditetsgrad %:	243,00	181,00	172,00	152,00
Akt. omsætningshast.:	1,00	2,00	2,00	2,00
Omsætning/ansat t.kr.:	992	1.005	860	1.053
Db/ansat t.kr.:	870	844	732	867
Primært resultat/ansat t.kr.:	176	114	30	77
Årets resultat/ansat t.kr.:	128	85	22	62
Antal ansatte:	78	77	75	89

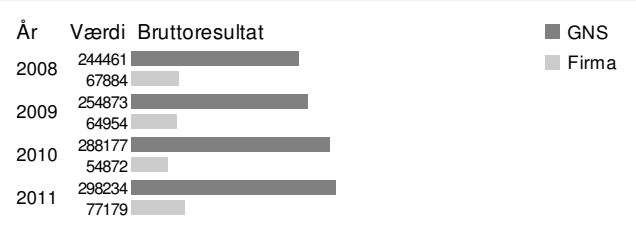

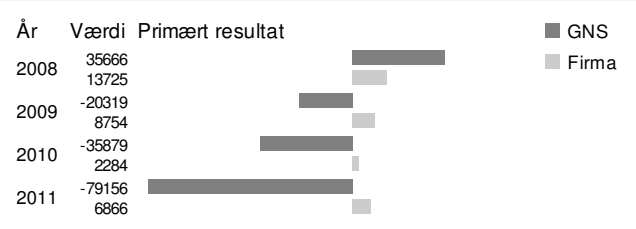

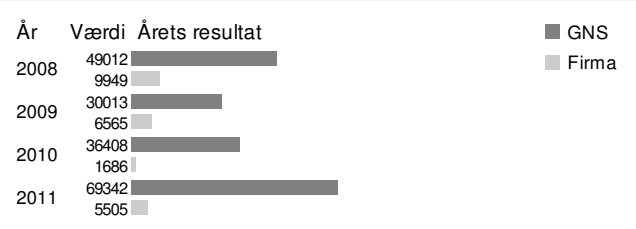

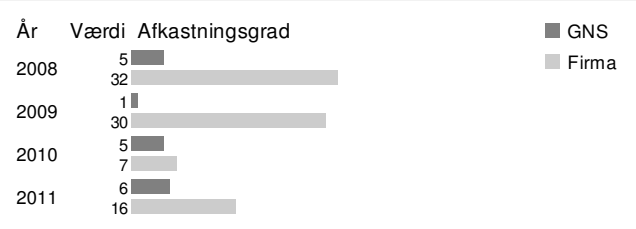

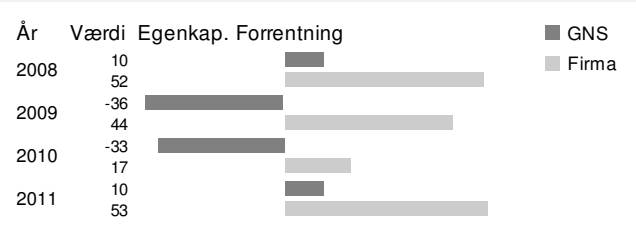

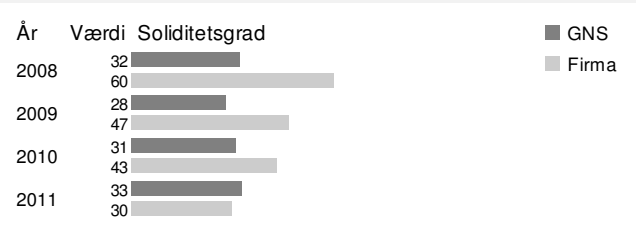

Prolog Development Center A/S

Ejerforhold:	A/S	CVR nr.:	78806117
Prolog Development Center A/S			
H.J. Holst Vej 3-5C			
2605 Brøndby			
Tlf nr.:	36360000	Fax nr.:	36360001
Reg. kapital:	500000	Kreditrating:	AA

Direktion

Leo Schou-Jensen	Finn Grønskov

Bestyrelse

Leo Schou-Jensen	Finn Grønskov
Hans Siggaard Jensen	Ole Eklund
Lars Malmgren-Hansen	

Ejerforhold

100	Prolog Development Center Holding A/S

Primære nacekode reg. hos CVR-registret

620100	Computerprogrammering

Firmatekst

Afslutningsdato:	30-04-2008	30-04-2009	30-04-2010	30-04-2011
Antal måneder:	12	12	12	12
Omsætning t.kr.:	50.416	50.208	51.130	53.757
Bruttoresultat t.kr.:	38.962	38.108	39.612	40.266
Primært resultat t.kr.:	1.856	1.182	607	1.076
Ordinært resultat t.kr.:	1.157	1.283	958	806
Resultat før skat t.kr.:	1.157	1.283	958	806
Årets resultat t.kr.:	1.315	938	702	583
Aktiver i alt t.kr.:	37.383	37.121	43.018	36.118
Anlægsaktiver t.kr.:	1.482	822	1.950	1.474
Omsætningsaktiver t.kr.:	35.901	36.299	41.068	34.644
- Varebeholdning t.kr.:	0	0	0	0
- Varedebitorer t.kr.:	9.865	28.244	28.534	27.449
Passiver i alt t.kr.:	37.383	37.121	43.018	36.118
Egenkapital t.kr.:	17.046	17.263	17.772	18.162
Hensættelser t.kr.:	3.790	3.660	3.917	4.096
Kortfristet gæld t.kr.:	14.994	14.120	18.792	11.500
- Varekreditorer t.kr.:	1.205	758	1.037	967
Langfristet gæld t.kr.:	1.553	2.077	2.537	2.360
Nulpunktomsætning:	48.015	48.651	50.349	52.323
Sikkerhedsmargin:	4,00	3,00	1,00	2,00
Kapacitetsgrad %:	1,00	1,00	1,00	1,00
Overskudsgrad %:	3,00	2,00	1,00	2,00
Afkastningsgrad %:	4,00	3,00	1,00	2,00
Egenkap. forrentning %:	10,00	6,00	3,00	5,00
Soliditetsgrad %:	45,00	46,00	41,00	50,00
Likviditetsgrad %:	239,00	257,00	218,00	301,00
Akt. omsætningshast.:	1,00	1,00	1,00	1,00
Omsætning/ansat t.kr.:	869	866	787	896
Db/ansat t.kr.:	672	657	609	671
Primært resultat/ansat t.kr.:	32	20	9	18
Årets resultat/ansat t.kr.:	23	16	11	10
Antal ansatte:	58	58	65	60

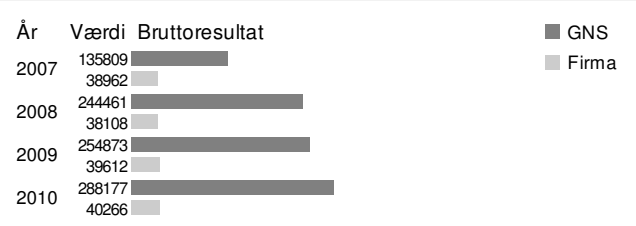

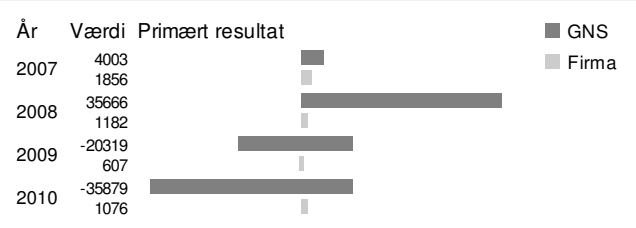

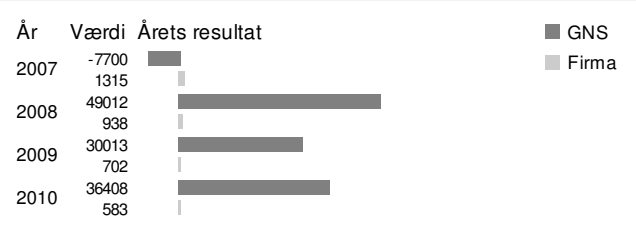

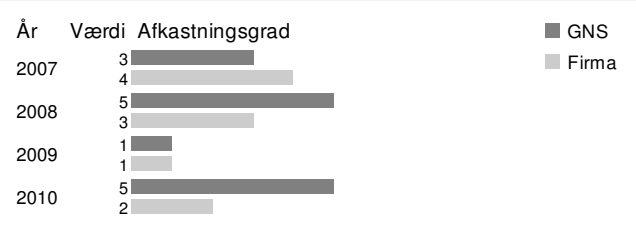

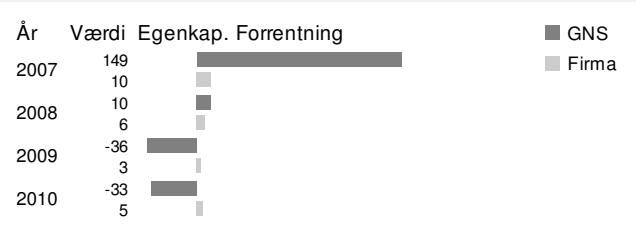

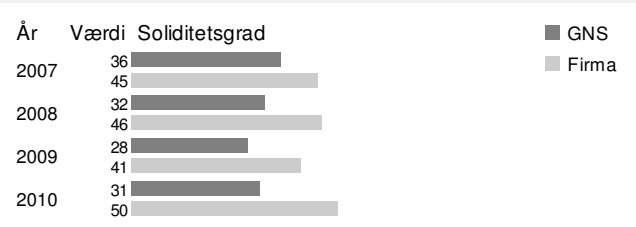

Rambøll Management Consulting A/S

Ejerforhold:	A/S	CVR nr.:	60997918
Rambøll Management Consulting A/S			
Hannemanns Allé 53			
2300 København S			
Tlf nr.:	51611000	Fax nr.:	51611001
Reg. kapital:	2500000	Kreditrating:	AA

Direktion

Tonny Gerhard Johansen	

Bestyrelse

Søren Holm Johansen	Martin Haaning
Kia Schou Borggaard	Michael Rosenvold
Håkon Løe	

Ejerforhold

100	Rambøll Gruppen A/S

Primære nacekode reg. hos CVR-registret

702200	Virksomhedsrådgivning og anden rådgivning om driftsledelse

Firmatekst

Selskabet beskæftiger sig med : Rådgivning og konsulentvirksomhed, logistik, personale- og ledelsesrekruttering, personlighedstest, ledelse og organisation, human resource management, survey og analyse, it- løsninger, strategi, projektstyring og -ledelse

Afslutningsdato:	31-12-2008	31-12-2009	31-12-2010	31-12-2011
Antal måneder:	12	12	12	12
Omsætning t.kr.:	284.310	264.011	259.134	265.810
Bruttoresultat t.kr.:	217.920	164.417	220.010	229.688
Primært resultat t.kr.:	17.584	11.380	15.388	12.249
Ordinært resultat t.kr.:	18.978	2.529	18.595	17.804
Resultat før skat t.kr.:	18.978	2.529	18.595	17.804
Årets resultat t.kr.:	13.256	-1.879	13.651	13.418
Aktiver i alt t.kr.:	156.070	127.280	132.496	116.522
Anlægsaktiver t.kr.:	49.172	41.866	39.771	33.747
Omsætningsaktiver t.kr.:	106.898	85.414	92.725	82.775
- Varebeholdning t.kr.:	0	0	0	0
- Varedebitorer t.kr.:	45.366	51.619	51.961	54.482
Passiver i alt t.kr.:	156.070	127.280	132.496	116.522
Egenkapital t.kr.:	64.432	53.449	55.158	53.659
Hensættelser t.kr.:	6.843	2.820	4.394	1.632
Kortfristet gæld t.kr.:	84.795	71.011	72.944	61.231
- Varekreditorer t.kr.:	10.852	7.999	5.677	1.501
Langfristet gæld t.kr.:	0	0	0	0
Nulpunktomsætning:	261.365	245.724	241.015	251.636
Sikkerhedsmargin:	8,00	6,00	6,00	5,00
Kapacitetsgrad %:	1,00	1,00	1,00	1,00
Overskudsgrad %:	6,00	4,00	5,00	4,00
Afkastningsgrad %:	11,00	8,00	11,00	10,00
Egenkap. forrentning %:	27,00	19,00	28,00	22,00
Soliditetsgrad %:	41,00	41,00	41,00	46,00
Likviditetsgrad %:	126,00	120,00	127,00	135,00
Akt. omsætningshast.:	1,00	2,00	1,00	2,00
Omsætning/ansat t.kr.:	914	863	960	974
Db/ansat t.kr.:	701	537	815	841
Primært resultat/ansat t.kr.:	57	37	57	45
Årets resultat/ansat t.kr.:	43	-6	51	49
Antal ansatte:	311	306	270	273

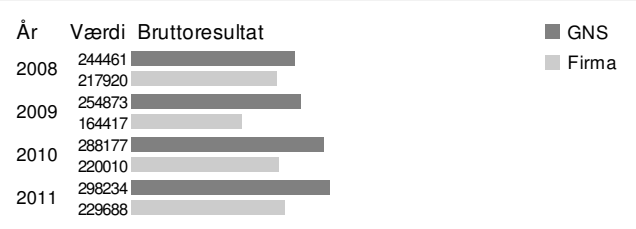

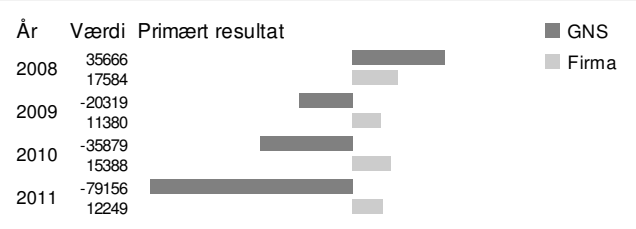

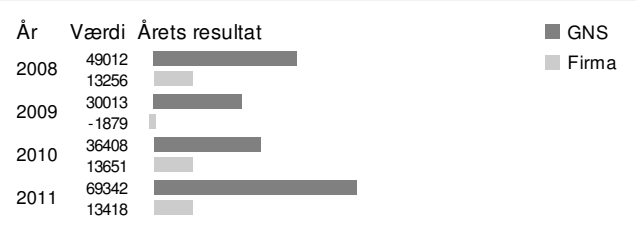

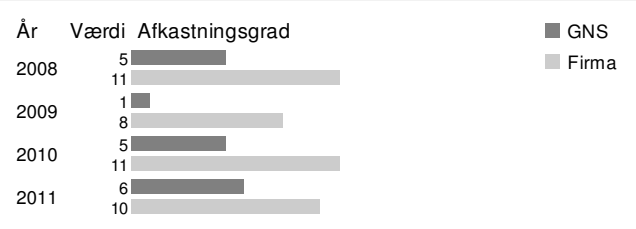

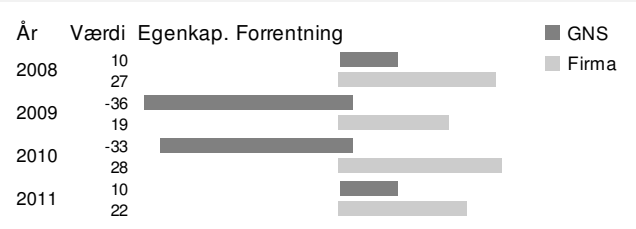

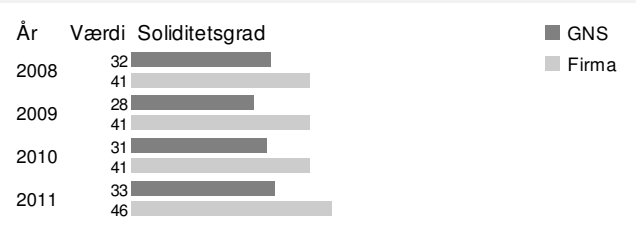

Rfs Denmark ApS

Ejerforhold:	ApS	CVR nr.:	43800019
Rfs Denmark ApS			
Gydevang 39-41			
3450 Allerød			
Tlf nr.:	32630100	Fax nr.:	48223737
Reg. kapital:	122158000	Kreditrating:	C

Direktion

Ivan Skjold Jensen

Bestyrelse

Ejerforhold

100	Rfs Gmbh

Primære nacekode reg. hos CVR-registret

721900	Anden forskning og eksperimentel udvikling inden for naturvidenskab og tekn

Firmatekst

Afslutningsdato:	31-12-2008	31-12-2009	31-12-2010	31-12-2011
Antal måneder:	12	12	12	12
Omsætning t.kr.:	23.877	35.039	1.885	758
Bruttoresultat t.kr.:	-1.432	18.444	2.717	8.271
Primært resultat t.kr.:	-11.572	8.053	-2.385	3.731
Ordinært resultat t.kr.:	-15.246	5.715	-1.511	2.924
Resultat før skat t.kr.:	-15.246	5.715	-1.511	2.924
Årets resultat t.kr.:	-15.246	5.715	-1.511	2.924
Aktiver i alt t.kr.:	94.224	100.181	10.337	4.987
Anlægsaktiver t.kr.:	13.629	61	14	0
Omsætningsaktiver t.kr.:	80.595	100.120	10.323	4.987
- Varebeholdning t.kr.:	1.540	0	0	0
- Varedebitorer t.kr.:	1.339	1.603	18	110
Passiver i alt t.kr.:	94.224	100.181	10.337	4.987
Egenkapital t.kr.:	-14.250	-8.535	-10.046	-7.123
Hensættelser t.kr.:	6.922	2.313	0	0
Kortfristet gæld t.kr.:	101.552	106.402	20.383	12.111
- Varekreditorer t.kr.:	4.827	772	49	73
Langfristet gæld t.kr.:	0	0	0	0
Nulpunktomsætning:	-169.000	19.740	3.540	416
Sikkerhedsmargin:	807,00	43,00	-87,00	45,00
Kapacitetsgrad %:	0,00	1,00	0,00	1,00
Overskudsgrad %:	-48,00	22,00	-126,00	492,00
Afkastningsgrad %:	-12,00	8,00	-23,00	74,00
Egenkap. forrentning %:	0,00	-70,00	0,00	-43,00
Soliditetsgrad %:	-15,00	-8,00	-97,00	-142,00
Likviditetsgrad %:	79,00	94,00	50,00	41,00
Akt. omsætningshast.:	0,00	0,00	0,00	0,00
Omsætning/ansat t.kr.:	351	796	269	-
Db/ansat t.kr.:	-21	419	388	-
Primært resultat/ansat t.kr.:	-170	183	-341	-
Årets resultat/ansat t.kr.:	-224	130	-216	-
Antal ansatte:	68	44	7	-

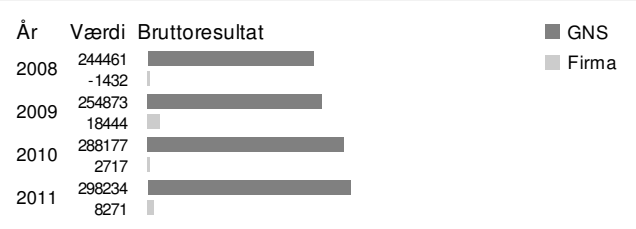

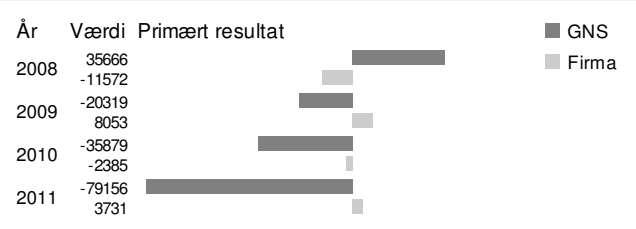

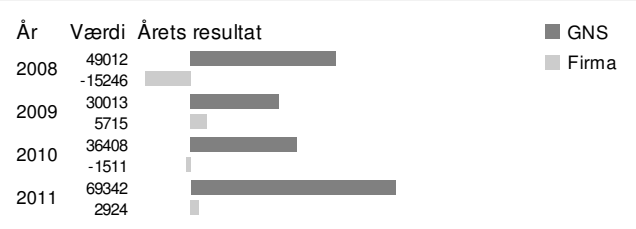

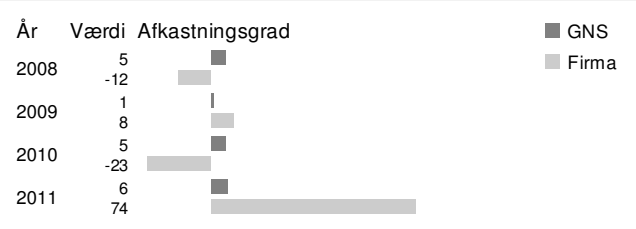

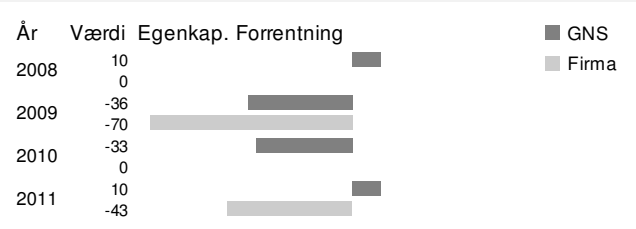

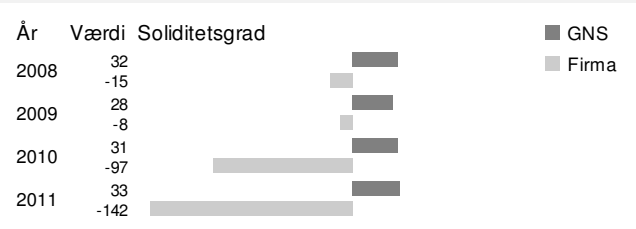

Ricoh Danmark A/S

Ejerforhold:	A/S	CVR nr.:	56470417
Ricoh Danmark A/S			
Vallensbækvej 44			
2625 Vallensbæk			
Tlf nr.:	70106768	Fax nr.:	43666969
Reg. kapital:	23501000	Kreditrating:	AA

Direktion

Hans Jørgen Andersen	

Bestyrelse

Hans Jørgen Andersen	Per Guido Sørensen
Marianne Kjær Andersen	Søren Boserup
Ian Peter Winham	Jørgen Henrik Norup

Ejerforhold

100	Ricoh Europe Holdings Plc

Primære nacekode reg. hos CVR-registret

465100	Engroshandel med computere, ydre enheder og software

Firmatekst

Afslutningsdato:	30-09-2008	31-03-2009	31-03-2010	31-03-2011
Antal måneder:	12	6	12	12
Omsætning t.kr.:	317.569	146.136	310.843	304.021
Bruttoresultat t.kr.:	91.247	50.875	158.899	148.549
Primært resultat t.kr.:	-16.522	-3.140	-6.712	170
Ordinært resultat t.kr.:	-16.127	-3.268	-6.613	4.558
Resultat før skat t.kr.:	-16.127	-3.268	-6.613	4.558
Årets resultat t.kr.:	-13.138	-5.936	-6.613	5.143
Aktiver i alt t.kr.:	116.795	119.838	137.383	155.070
Anlægsaktiver t.kr.:	6.248	3.084	7.315	3.767
Omsætningsaktiver t.kr.:	110.547	116.754	130.068	151.303
- Varebeholdning t.kr.:	16.997	26.811	18.892	17.869
- Varedebitorer t.kr.:	51.317	54.339	85.661	70.648
Passiver i alt t.kr.:	116.795	119.838	137.383	155.070
Egenkapital t.kr.:	51.323	45.387	62.676	67.819
Hensættelser t.kr.:	0	0	1.636	1.557
Kortfristet gæld t.kr.:	65.472	74.451	73.071	85.694
- Varekreditorer t.kr.:	32.457	6.426	8.141	13.871
Langfristet gæld t.kr.:	0	0	0	0
Nulpunktomsætning:	375.110	155.171	323.965	303.682
Sikkerhedsmargin:	-18,00	-6,00	-4,00	0,00
Kapacitetsgrad %:	0,00	0,00	0,00	1,00
Overskudsgrad %:	-5,00	-2,00	-2,00	0,00
Afkastningsgrad %:	-14,00	-2,00	-4,00	0,00
Egenkap. forrentning %:	-32,00	-6,00	-12,00	0,00
Soliditetsgrad %:	43,00	37,00	45,00	43,00
Likviditetsgrad %:	168,00	156,00	178,00	176,00
Akt. omsætningshast.:	2,00	1,00	2,00	1,00
Omsætning/ansat t.kr.:	1.764	886	1.502	1.788
Db/ansat t.kr.:	507	308	768	874
Primært resultat/ansat t.kr.:	-92	-19	-32	1
Årets resultat/ansat t.kr.:	-73	-36	-32	30
Antal ansatte:	180	165	207	170

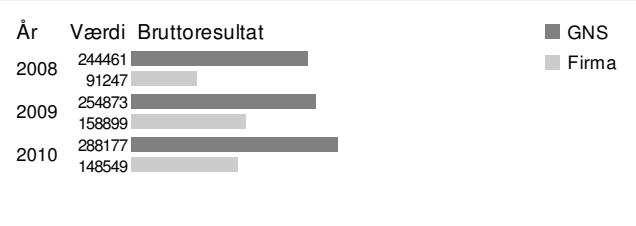

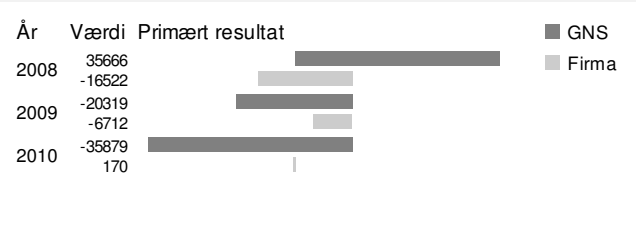

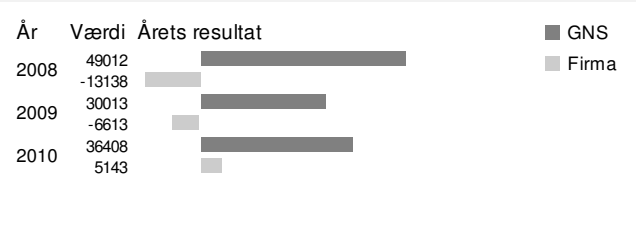





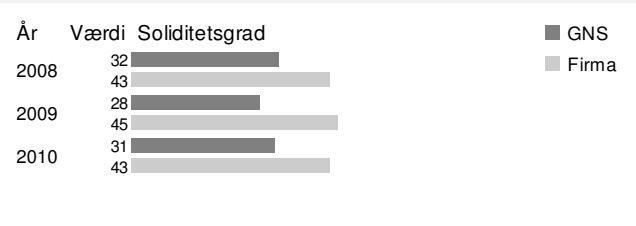

Rtx A/S

Ejerforhold:	A/S	CVR nr.:	17002147
Rtx A/S			
Strømmen 6			
9400 Nørresundby			
Tlf nr.:	96322300	Fax nr.:	96322310
Reg. kapital:	47170255	Kreditrating:	AAA

Direktion

Jesper Mailind	

Bestyrelse

Peter Thostrup	Jens Hansen
Karsten Dahl Vandrup	Rune Strøm Jensen
Jens Alder	Jørgen Vagner Dalby-Jakobsen

Ejerforhold

8	Jens Toftgaard Petersen
7	Jens Hansen

Primære nacekode reg. hos CVR-registret

620100	Computerprogrammering

Firmatekst

Afslutningsdato:	30-09-2008	30-09-2009	30-09-2010	30-09-2011
Antal måneder:	12	12	12	12
Omsætning t.kr.:	195.162	171.787	123.974	106.162
Bruttoresultat t.kr.:	122.570	53.437	83.954	74.604
Primært resultat t.kr.:	-27.890	-46.519	-1.398	1.314
Ordinært resultat t.kr.:	-24.139	-68.149	-1.406	1.144
Resultat før skat t.kr.:	-45.665	-68.149	-32.339	1.331
Årets resultat t.kr.:	-45.714	-68.154	-32.339	941
Aktiver i alt t.kr.:	310.794	256.006	208.605	205.066
Anlægsaktiver t.kr.:	120.395	113.708	111.791	121.515
Omsætningsaktiver t.kr.:	190.399	142.298	96.814	83.551
- Varebeholdning t.kr.:	26.157	26.057	1.396	3.003
- Varedebitorer t.kr.:	62.585	38.276	16.518	19.932
Passiver i alt t.kr.:	310.794	256.006	208.605	205.066
Egenkapital t.kr.:	233.222	176.926	145.520	147.577
Hensættelser t.kr.:	0	0	0	0
Kortfristet gæld t.kr.:	55.415	56.816	43.688	39.513
- Varekreditorer t.kr.:	11.112	8.176	5.248	3.617
Langfristet gæld t.kr.:	22.157	22.264	19.397	17.976
Nulpunktomsætning:	239.586	321.299	126.037	104.298
Sikkerhedsmargin:	-22,00	-87,00	-1,00	1,00
Kapacitetsgrad %:	0,00	0,00	0,00	1,00
Overskudsgrad %:	-14,00	-27,00	-1,00	1,00
Afkastningsgrad %:	-8,00	-18,00	0,00	0,00
Egenkap. forrentning %:	-12,00	-23,00	-1,00	0,00
Soliditetsgrad %:	75,00	69,00	69,00	71,00
Likviditetsgrad %:	343,00	250,00	221,00	211,00
Akt. omsætningshast.:	0,00	0,00	0,00	0,00
Omsætning/ansat t.kr.:	1.197	1.432	1.069	923
Db/ansat t.kr.:	752	445	724	649
Primært resultat/ansat t.kr.:	-171	-388	-12	11
Årets resultat/ansat t.kr.:	-280	-568	-279	8
Antal ansatte:	163	120	116	115

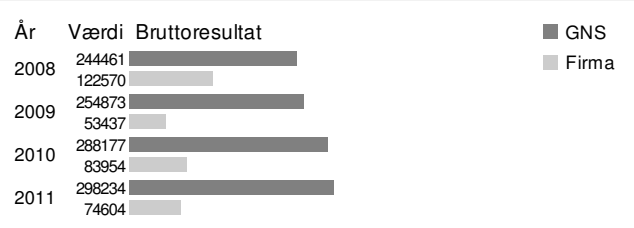

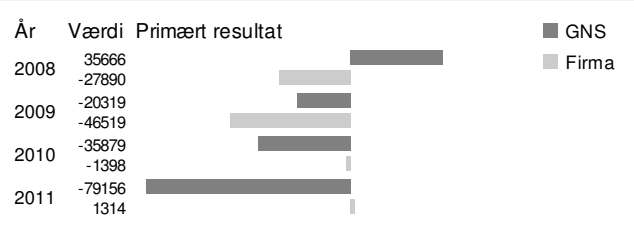

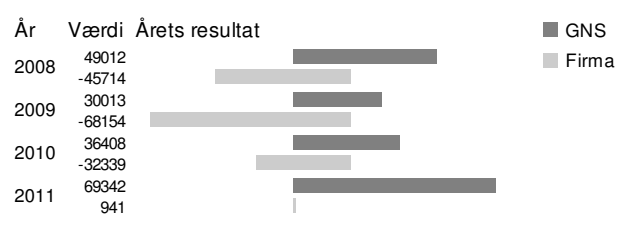

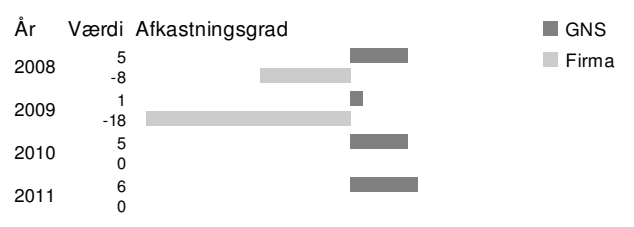

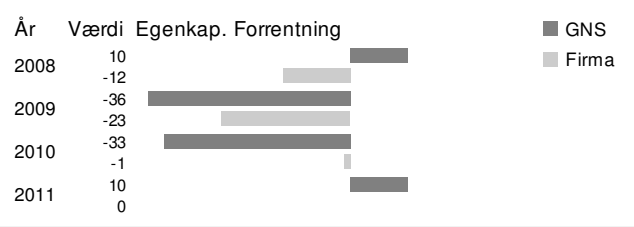

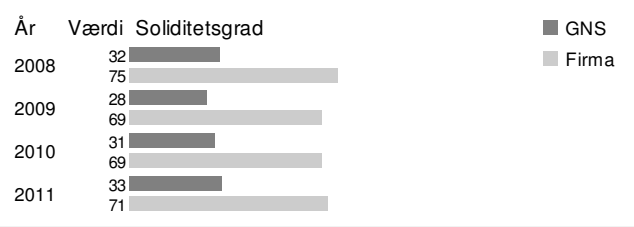

Saab Danmark A/S

Ejerforhold:	A/S	CVR nr.:	14485546
Saab Danmark A/S			
Alsion 2			
6400 Sønderborg			
Tlf nr.:	36383000	Fax nr.:	36383010
Reg. kapital:	3000000	Kreditrating:	B

Direktion

Heino Lundgren	

Bestyrelse

Heino Lundgren	Ole Beckmann Andersen
Björn Lars Ingvar Kraft	Ulf Carl Gustav Campner
Henrik Hovard Ekmann	

Ejerforhold

100	SAAB AB

Primære nacekode reg. hos CVR-registret

465100	Engroshandel med computere, ydre enheder og software

Firmatekst

Afslutningsdato:	31-12-2008	31-12-2009	31-12-2010	31-12-2011
Antal måneder:	12	12	12	12
Omsætning t.kr.:	140.085	95.717	68.891	57.089
Bruttoresultat t.kr.:	-	-	-	-
Primært resultat t.kr.:	-10.423	5.365	-14.170	-6.749
Ordinært resultat t.kr.:	-14.492	2.564	-9.424	-7.387
Resultat før skat t.kr.:	-14.492	2.564	-9.424	-7.387
Årets resultat t.kr.:	-14.492	2.564	-9.424	-7.387
Aktiver i alt t.kr.:	131.484	143.531	91.963	71.155
Anlægsaktiver t.kr.:	1.778	1.437	1.135	852
Omsætningsaktiver t.kr.:	129.706	142.094	90.828	70.303
- Varebeholdning t.kr.:	3.740	1.759	1.291	1.940
- Varedebitorer t.kr.:	29.011	75.090	19.161	16.613
Passiver i alt t.kr.:	131.484	143.531	91.963	71.155
Egenkapital t.kr.:	23.654	26.218	16.794	10.184
Hensættelser t.kr.:	15.161	13.272	10.737	4.391
Kortfristet gæld t.kr.:	92.669	104.041	64.432	56.580
- Varekreditorer t.kr.:	10.901	3.886	3.505	3.557
Langfristet gæld t.kr.:	0	0	0	0
Nulpunktomsætning:	-	-	-	-
Sikkerhedsmargin:	-	-	-	-
Kapacitetsgrad %:	-	-	-	-
Overskudsgrad %:	-7,00	5,00	-20,00	-11,00
Afkastningsgrad %:	-7,00	3,00	-15,00	-9,00
Egenkap. forrentning %:	-44,00	21,00	-66,00	-50,00
Soliditetsgrad %:	17,00	18,00	18,00	14,00
Likviditetsgrad %:	139,00	136,00	140,00	124,00
Akt. omsætningshast.:	1,00	0,00	0,00	0,00
Omsætning/ansat t.kr.:	1.045	1.052	944	840
Db/ansat t.kr.:	-	-	-	-
Primært resultat/ansat t.kr.:	-78	59	-194	-99
Årets resultat/ansat t.kr.:	-108	28	-129	-109
Antal ansatte:	134	91	73	68

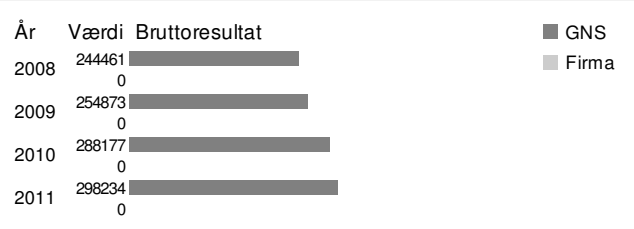

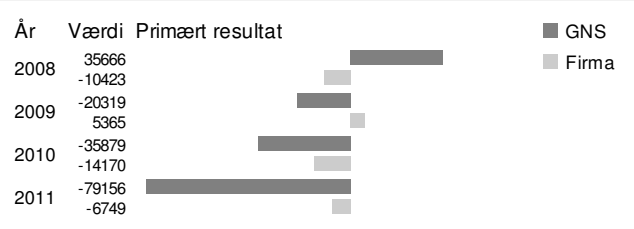

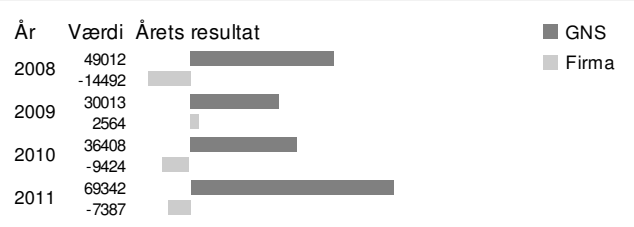



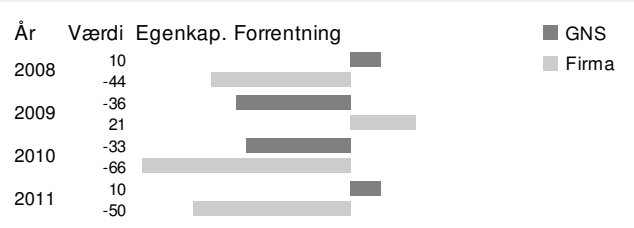

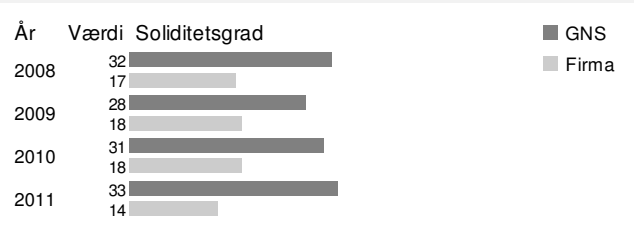

SAP Danmark A/S

Ejerforhold:	A/S	CVR nr.:	11935680
SAP Danmark A/S			
Lautrupsgade 11			
2100 København Ø			
Tlf nr.:	39133000	Fax nr.:	39133001
Reg. kapital:	5500000	Kreditrating:	AA

Direktion

Jan Thorell	

Bestyrelse

Jørgen Bo Johansen	Jan Thorell
Christian Larsen Pedersen	

Ejerforhold

100	Sap Ag

Primære nacekode reg. hos CVR-registret

620100	Computerprogrammering

Firmatekst

Afslutningsdato:	31-12-2008	31-12-2009	31-12-2010	31-12-2011
Antal måneder:	12	12	12	12
Omsætning t.kr.:	1.140.480	1.015.110	1.059.550	1.098.840
Bruttoresultat t.kr.:	399.945	347.372	360.894	351.927
Primært resultat t.kr.:	209.908	172.670	170.223	166.578
Ordinært resultat t.kr.:	218.286	177.841	171.743	168.349
Resultat før skat t.kr.:	218.286	177.841	171.743	168.349
Årets resultat t.kr.:	163.613	133.519	128.753	126.154
Aktiver i alt t.kr.:	621.935	515.304	469.258	483.414
Anlægsaktiver t.kr.:	3.874	4.646	3.650	5.410
Omsætningsaktiver t.kr.:	618.061	510.658	465.608	478.004
- Varebeholdning t.kr.:	0	0	0	0
- Varedebitorer t.kr.:	246.138	126.343	155.860	155.553
Passiver i alt t.kr.:	621.935	515.304	469.258	483.414
Egenkapital t.kr.:	317.600	302.119	210.872	225.026
Hensættelser t.kr.:	15.965	22.153	16.821	11.204
Kortfristet gæld t.kr.:	288.370	190.777	241.565	247.184
- Varekreditorer t.kr.:	21.373	17.107	17.096	9.030
Langfristet gæld t.kr.:	0	255	0	0
Nulpunktomsætning:	541.879	510.526	559.809	578.673
Sikkerhedsmargin:	52,00	49,00	47,00	47,00
Kapacitetsgrad %:	2,00	1,00	1,00	1,00
Overskudsgrad %:	18,00	17,00	16,00	15,00
Afkastningsgrad %:	33,00	33,00	36,00	34,00
Egenkap. forrentning %:	66,00	55,00	66,00	76,00
Soliditetsgrad %:	51,00	58,00	44,00	46,00
Likviditetsgrad %:	214,00	267,00	192,00	193,00
Akt. omsætningshast.:	1,00	1,00	2,00	2,00
Omsætning/ansat t.kr.:	6.789	6.078	6.307	6.620
Db/ansat t.kr.:	2.381	2.080	2.148	2.120
Primært resultat/ansat t.kr.:	1.249	1.034	1.013	1.003
Årets resultat/ansat t.kr.:	974	800	766	760
Antal ansatte:	168	167	168	166

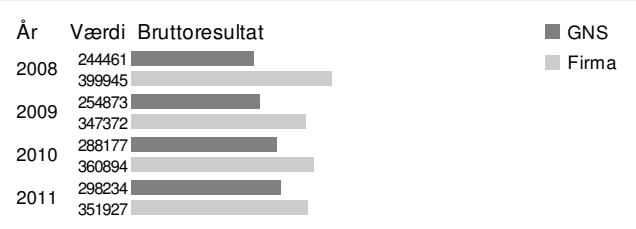

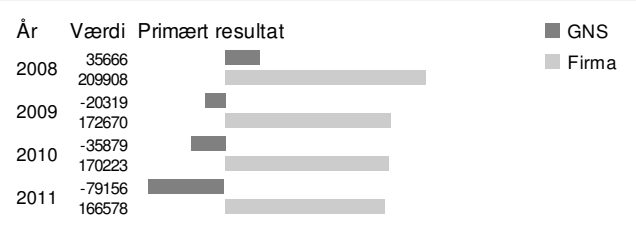

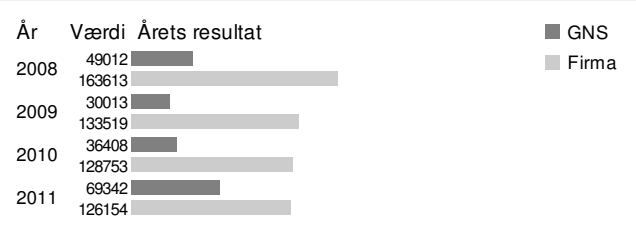

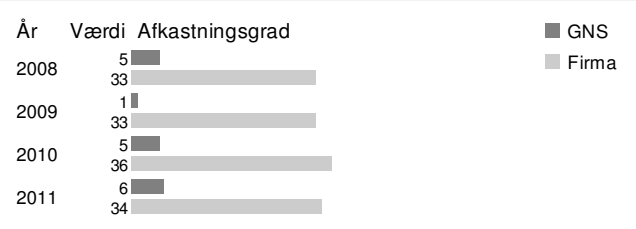

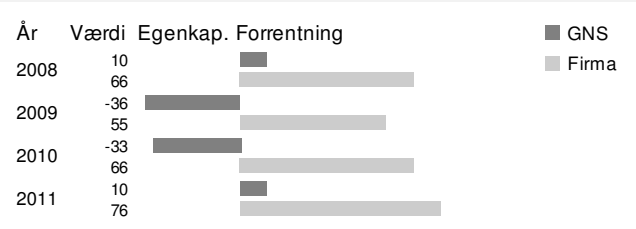

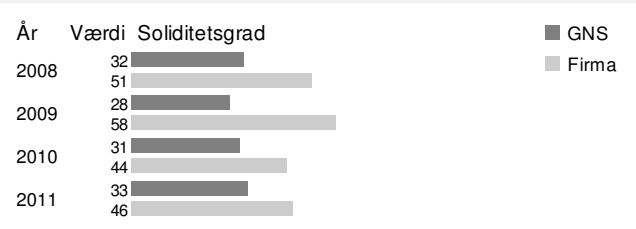

SAS Institute A/S

Ejerforhold:	A/S	CVR nr.:	75163517
SAS Institute A/S			
Købmagergade 9A			
1150 København K			
Tlf nr.:	70282634	Fax nr.:	70282991
Reg. kapital:	516000	Kreditrating:	IR

Direktion

Bent John Sørensen	

Bestyrelse

Bent John Sørensen	Agne Mikael Hagström
Donald Ray Parker	

Ejerforhold

Primære nacekode reg. hos CVR-registret

620100	Computerprogrammering

Firmatekst

Afslutningsdato:	31-12-2008	31-12-2009	31-12-2010	31-12-2011
Antal måneder:	12	12	12	12
Omsætning t.kr.:	513.953	520.846	500.427	539.511
Bruttoresultat t.kr.:	284.329	291.944	268.871	291.598
Primært resultat t.kr.:	21.195	19.039	20.049	20.297
Ordinært resultat t.kr.:	36.862	112.791	-33.639	56.252
Resultat før skat t.kr.:	36.862	112.791	-33.631	56.252
Årets resultat t.kr.:	28.481	106.762	-40.008	50.121
Aktiver i alt t.kr.:	1.035.660	1.165.760	1.170.330	1.279.540
Anlægsaktiver t.kr.:	409.042	383.456	299.884	378.053
Omsætningsaktiver t.kr.:	626.621	782.304	870.445	901.489
- Varebeholdning t.kr.:	0	0	0	0
- Varedebitorer t.kr.:	131.515	141.655	131.415	231.593
Passiver i alt t.kr.:	1.035.660	1.165.760	1.170.330	1.279.540
Egenkapital t.kr.:	681.169	800.934	642.903	754.992
Hensættelser t.kr.:	0	0	0	0
Kortfristet gæld t.kr.:	354.494	364.826	527.420	524.544
- Varekreditorer t.kr.:	7.994	7.026	14.306	8.353
Langfristet gæld t.kr.:	0	0	0	0
Nulpunktomsætning:	475.658	486.896	463.097	501.944
Sikkerhedsmargin:	7,00	6,00	7,00	6,00
Kapacitetsgrad %:	1,00	1,00	1,00	1,00
Overskudsgrad %:	4,00	3,00	4,00	3,00
Afkastningsgrad %:	2,00	1,00	1,00	1,00
Egenkap. forrentning %:	3,00	2,00	2,00	2,00
Soliditetsgrad %:	65,00	68,00	54,00	59,00
Likviditetsgrad %:	176,00	214,00	165,00	171,00
Akt. omsætningshast.:	0,00	0,00	0,00	0,00
Omsætning/ansat t.kr.:	1.736	1.648	1.685	1.792
Db/ansat t.kr.:	961	924	905	969
Primært resultat/ansat t.kr.:	72	60	68	67
Årets resultat/ansat t.kr.:	96	338	-135	167
Antal ansatte:	296	316	297	301

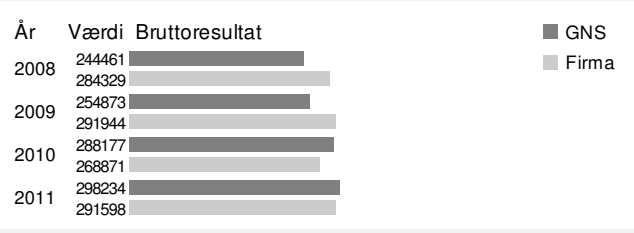

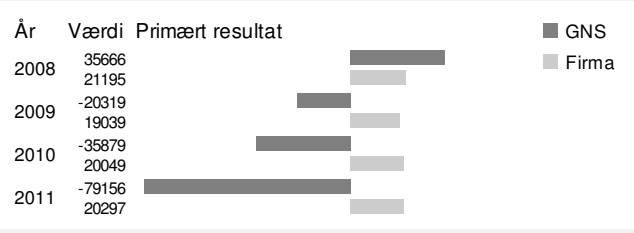

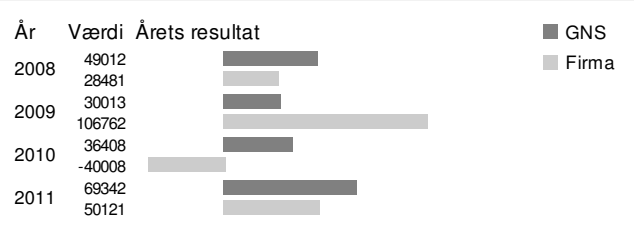

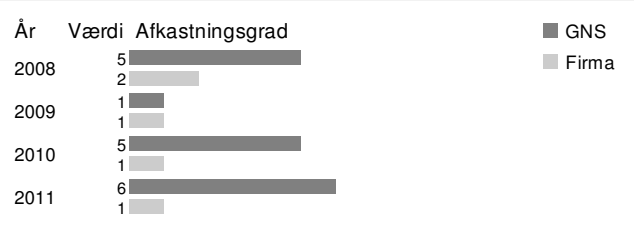

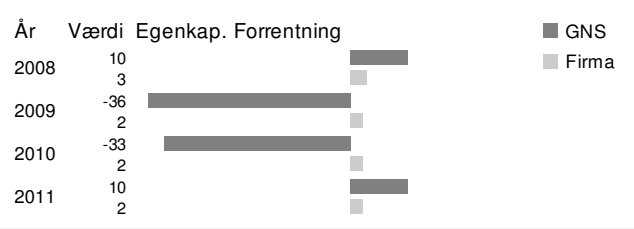

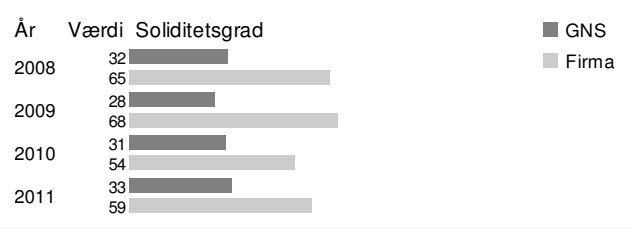

Saxotech A/S

Ejerforhold:	A/S	CVR nr.:	17468146
Saxotech A/S			
Hobrovej 42D			
9000 Ålborg			
Tlf nr.:	96314200	Fax nr.:	96314242
Reg. kapital:	13762866	Kreditrating:	AA

Direktion

Anders Christiansen	William James Gilmour

Bestyrelse

Ole Mølgaard Kristensen	Ernst Lykke Nielsen
Claus Højbjerg Andersen	Thomas Tofte Hansen
Orla Norup	Eliane Claire Pohl
Robert John Hall	

Ejerforhold

>5	Erhvervsinvest Nord A/S
20	Sampension Kp Livsforsikring A/S
7	Ivon A/S
>5	Nordic Venture Partners K/S

Primære nacekode reg. hos CVR-registret

582900	Anden udgivelse af software

Firmatekst

Afslutningsdato:	31-12-2008	31-12-2009	31-12-2010	31-12-2011
Antal måneder:	12	12	12	12
Omsætning t.kr.:	71.333	61.948	52.422	52.890
Bruttoresultat t.kr.:	57.384	47.989	41.677	42.685
Primært resultat t.kr.:	-4.084	5.677	-1.190	-4.446
Ordinært resultat t.kr.:	-10.544	6.592	37.112	7.417
Resultat før skat t.kr.:	-10.544	6.592	37.112	7.417
Årets resultat t.kr.:	-9.575	4.591	36.797	8.153
Aktiver i alt t.kr.:	53.513	50.220	66.346	77.370
Anlægsaktiver t.kr.:	27.201	27.336	44.929	49.810
Omsætningsaktiver t.kr.:	26.312	22.884	21.417	27.560
- Varebeholdning t.kr.:	0	0	0	0
- Varedebitorer t.kr.:	10.601	10.334	6.192	8.812
Passiver i alt t.kr.:	53.513	50.220	66.346	77.370
Egenkapital t.kr.:	7.585	12.010	25.025	33.066
Hensættelser t.kr.:	1.269	10.979	4.641	4.000
Kortfristet gæld t.kr.:	44.411	27.082	36.637	30.304
- Varekreditorer t.kr.:	2.380	1.837	2.713	3.263
Langfristet gæld t.kr.:	248	149	43	10.000
Nulpunktomsætning:	76.405	54.617	53.921	58.395
Sikkerhedsmargin:	-7,00	11,00	-2,00	-10,00
Kapacitetsgrad %:	0,00	1,00	0,00	0,00
Overskudsgrad %:	-5,00	9,00	-2,00	-8,00
Afkastningsgrad %:	-7,00	11,00	-1,00	-5,00
Egenkap. forrentning %:	-54,00	57,00	-6,00	-15,00
Soliditetsgrad %:	14,00	23,00	37,00	42,00
Likviditetsgrad %:	59,00	84,00	58,00	90,00
Akt. omsætningshast.:	1,00	1,00	0,00	0,00
Omsætning/ansat t.kr.:	1.132	1.291	1.191	1.175
Db/ansat t.kr.:	911	1.000	947	949
Primært resultat/ansat t.kr.:	-65	118	-27	-99
Årets resultat/ansat t.kr.:	-152	96	836	181
Antal ansatte:	63	48	44	45

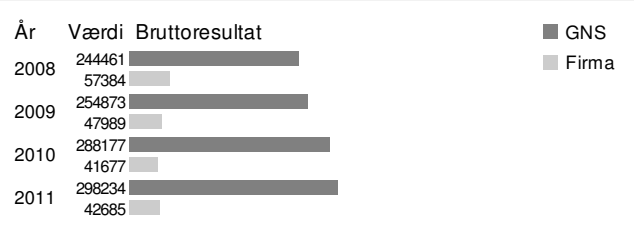

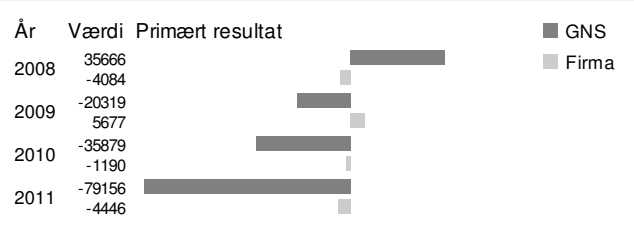

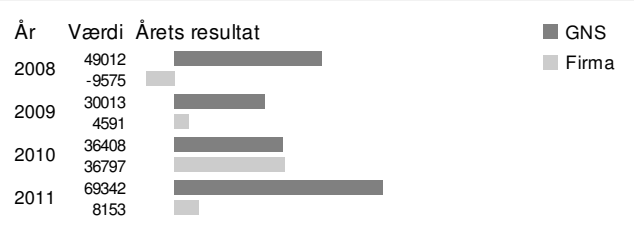





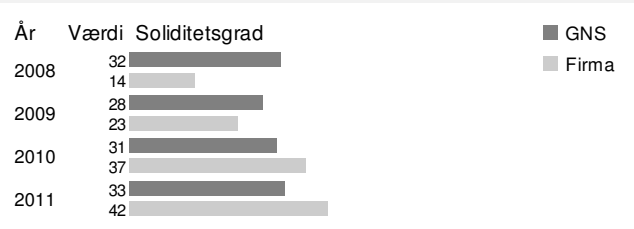

Scan Jour A/S

Ejerforhold:	A/S	CVR nr.:	17554794
Scan Jour A/S			
C. F. Richs Vej 107			
2000 Frederiksberg			
Tlf nr.:	38144000	Fax nr.:	38144040
Reg. kapital:	5047532	Kreditrating:	A

Direktion

Henrik Martin Schlægel	

Bestyrelse

Peter Sørensen	Jens Munch-Hansen
Jesper Fabricius	Lise Louv
Peter Theill	Tommy Valther Hansen

Ejerforhold

>5	Capman Equity Funds
>5	Civilingeniør Peter Sørensen Holding ApS
>5	Facilities Management ApS

Primære nacekode reg. hos CVR-registret

620100	Computerprogrammering

Firmatekst

Selskabet beskæftiger sig med løsninger til: Sagsbehandling, dokumenthåndtering, informationssøgning, sagsstyring og journalisering.

Afslutningsdato:	30-06-2008	30-06-2009	30-06-2010	30-06-2011
Antal måneder:	12	12	12	12
Omsætning t.kr.:	122.232	140.066	136.279	123.643
Bruttoresultat t.kr.:	69.735	65.803	85.910	81.141
Primært resultat t.kr.:	-9.587	-30.734	-6.421	-5.011
Ordinært resultat t.kr.:	-9.400	-30.651	-6.378	-7.290
Resultat før skat t.kr.:	-9.400	-30.651	-6.378	-7.290
Årets resultat t.kr.:	-7.072	-28.623	-5.047	-8.428
Aktiver i alt t.kr.:	70.379	66.411	71.057	63.515
Anlægsaktiver t.kr.:	30.506	31.243	33.091	35.866
Omsætningsaktiver t.kr.:	39.873	35.168	37.966	27.649
- Varebeholdning t.kr.:	503	201	0	0
- Varedebitorer t.kr.:	23.037	12.542	18.996	10.157
Passiver i alt t.kr.:	70.379	66.411	71.057	63.515
Egenkapital t.kr.:	31.051	25.017	28.314	19.690
Hensættelser t.kr.:	996	0	0	0
Kortfristet gæld t.kr.:	38.331	41.393	42.744	27.205
- Varekreditorer t.kr.:	15.943	10.995	8.913	7.820
Langfristet gæld t.kr.:	0	0	0	16.619
Nulpunktomsætning:	139.039	205.485	146.464	131.269
Sikkerhedsmargin:	-13,00	-46,00	-7,00	-6,00
Kapacitetsgrad %:	0,00	0,00	0,00	0,00
Overskudsgrad %:	-7,00	-21,00	-4,00	-4,00
Afkastningsgrad %:	-13,00	-46,00	-9,00	-7,00
Egenkap. forrentning %:	-31,00	-110,00	-24,00	-21,00
Soliditetsgrad %:	44,00	37,00	39,00	31,00
Likviditetsgrad %:	104,00	84,00	88,00	101,00
Akt. omsætningshast.:	1,00	2,00	1,00	1,00
Omsætning/ansat t.kr.:	879	953	953	997
Db/ansat t.kr.:	502	448	601	654
Primært resultat/ansat t.kr.:	-69	-209	-45	-40
Årets resultat/ansat t.kr.:	-51	-195	-35	-68
Antal ansatte:	139	147	143	124

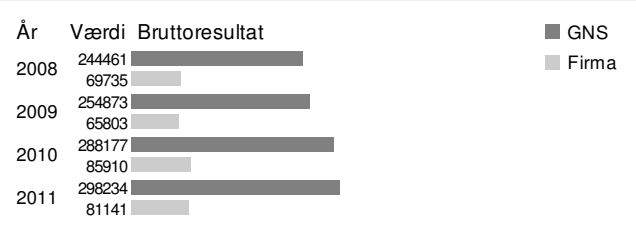

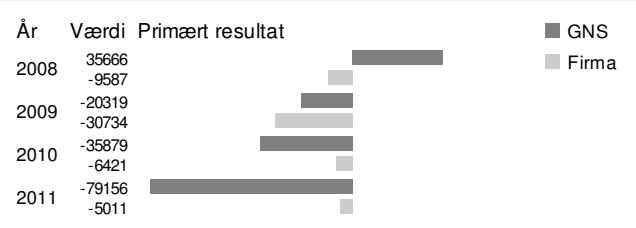

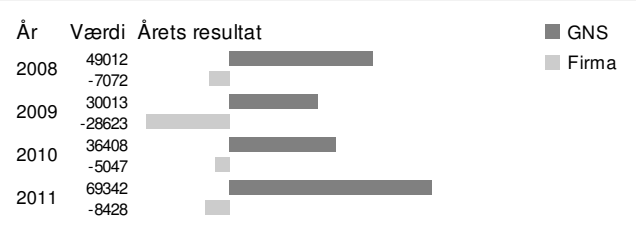

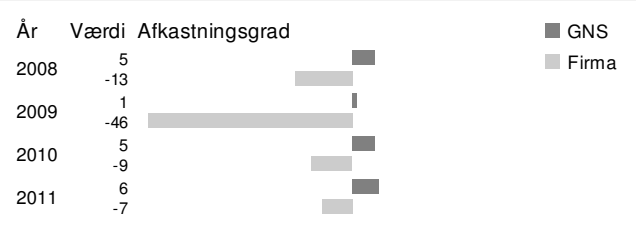

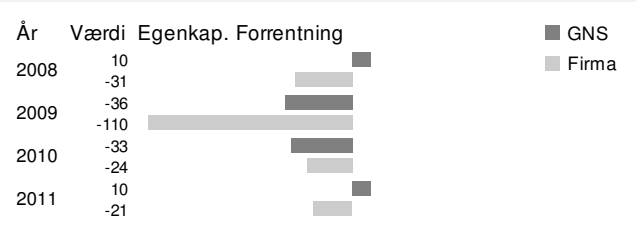

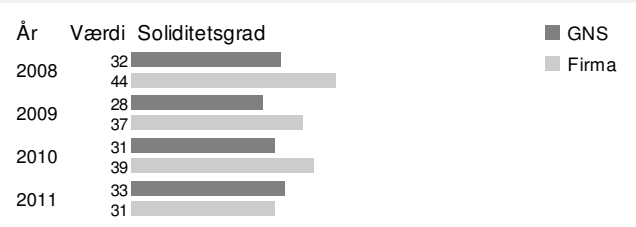

Schneider Electric Buildings Denmark A/S

Ejerforhold:	A/S	CVR nr.:	15201894
Schneider Electric Buildings Denmark A/S			
Hørkær 12B			
2730 Herlev			
Tlf nr.:	88204060	Fax nr.:	70101522
Reg. kapital:	7000000	Kreditrating:	AA

Direktion

Jeppe Rasmussen	

Bestyrelse

Lars Christer Sjöström	Jens Bertil Wikstedt
Lars Åke Lennart Prahl	Carsten Stoltze
Henrik Holme-Larsen	

Ejerforhold

100	Schneider Electric Buildings Ab

Primære nacekode reg. hos CVR-registret

432100	El-installation

Firmatekst

Afslutningsdato:	31-12-2008	31-12-2009	31-12-2010	31-12-2011
Antal måneder:	12	12	12	12
Omsætning t.kr.:	339.908	396.603	426.043	441.078
Bruttoresultat t.kr.:	218.595	248.146	269.564	274.194
Primært resultat t.kr.:	5.672	41.054	54.524	43.696
Ordinært resultat t.kr.:	6.676	42.276	55.226	44.426
Resultat før skat t.kr.:	6.676	42.276	55.226	44.426
Årets resultat t.kr.:	4.662	31.351	41.162	32.927
Aktiver i alt t.kr.:	127.858	213.253	192.979	212.819
Anlægsaktiver t.kr.:	6.642	4.241	3.908	2.348
Omsætningsaktiver t.kr.:	121.216	209.012	189.071	210.471
- Varebeholdning t.kr.:	3.889	3.030	2.953	2.962
- Varedebitorer t.kr.:	80.646	93.231	86.278	93.614
Passiver i alt t.kr.:	127.858	213.253	192.979	212.819
Egenkapital t.kr.:	34.810	61.499	71.310	63.075
Hensættelser t.kr.:	9.772	15.097	23.495	30.207
Kortfristet gæld t.kr.:	83.276	136.658	98.174	119.537
- Varekreditorer t.kr.:	18.814	20.406	21.964	25.024
Langfristet gæld t.kr.:	0	0	0	0
Nulpunktomsætning:	331.088	330.977	339.877	370.814
Sikkerhedsmargin:	2,00	16,00	20,00	15,00
Kapacitetsgrad %:	1,00	1,00	1,00	1,00
Overskudsgrad %:	1,00	10,00	12,00	9,00
Afkastningsgrad %:	4,00	19,00	28,00	20,00
Egenkap. forrentning %:	16,00	85,00	82,00	65,00
Soliditetsgrad %:	27,00	28,00	36,00	29,00
Likviditetsgrad %:	145,00	152,00	192,00	176,00
Akt. omsætningshast.:	2,00	1,00	2,00	2,00
Omsætning/ansat t.kr.:	1.232	1.497	1.544	1.587
Db/ansat t.kr.:	792	936	977	986
Primært resultat/ansat t.kr.:	21	155	198	157
Årets resultat/ansat t.kr.:	17	118	149	118
Antal ansatte:	276	265	276	278

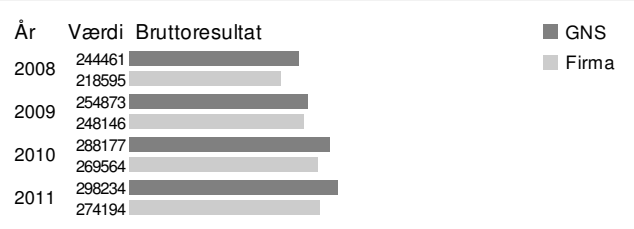

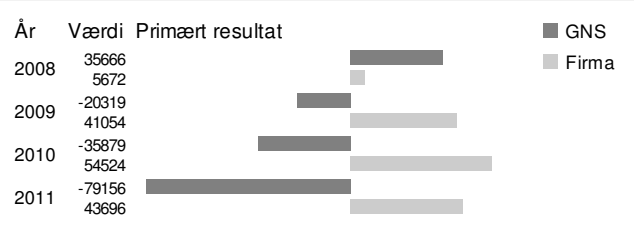

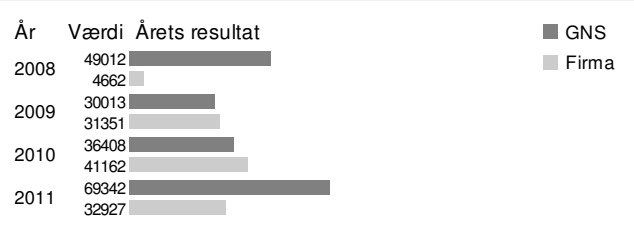

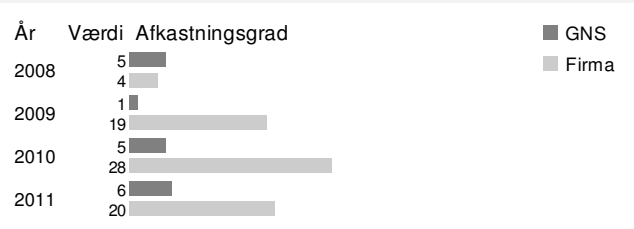

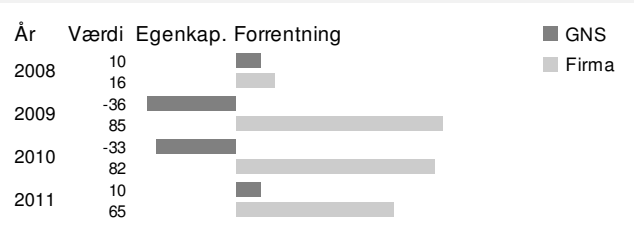

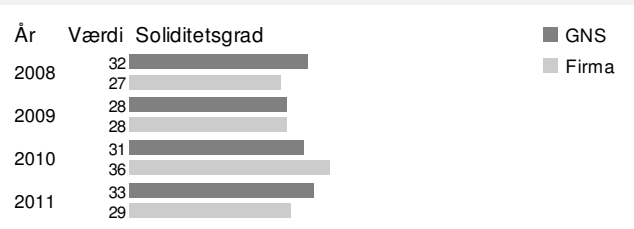

Schneider Electric IT Denmark ApS

Ejerforhold:	ApS	CVR nr.:	14320148
Schneider Electric IT Denmark ApS			
Silcon Alle 1			
6000 Kolding			
Tlf nr.:	75542255	Fax nr.:	72190350
Reg. kapital:	21000000	Kreditrating:	AA

Direktion

Morten Støvring	

Bestyrelse

Morten Støvring	Søren Bruncke Mikkelsen
Karen Jeanine Miranda	Peter Wexler
Carl Edvard Martin Zacho	

Ejerforhold

100	American Power Conversion Corporation

Primære nacekode reg. hos CVR-registret

721900	Anden forskning og eksperimentel udvikling inden for naturvidenskab og tekn

Firmatekst

Afslutningsdato:	31-12-2008	31-12-2009	31-12-2010	31-12-2011
Antal måneder:	12	12	12	12
Omsætning t.kr.:	213.930	161.744	166.609	196.319
Bruttoresultat t.kr.:	153.014	124.429	128.141	133.802
Primært resultat t.kr.:	21.942	14.805	15.502	12.083
Ordinært resultat t.kr.:	22.513	15.743	21.695	44.927
Resultat før skat t.kr.:	22.513	15.743	21.695	44.927
Årets resultat t.kr.:	16.821	11.855	16.233	42.769
Aktiver i alt t.kr.:	199.894	207.305	215.065	282.649
Anlægsaktiver t.kr.:	59.788	54.291	45.125	53.135
Omsætningsaktiver t.kr.:	140.107	153.014	169.940	229.515
- Varebeholdning t.kr.:	5.157	3.637	4.371	751
- Varedebitorer t.kr.:	0	0	0	0
Passiver i alt t.kr.:	199.894	207.305	215.065	282.649
Egenkapital t.kr.:	172.993	168.992	175.778	246.288
Hensættelser t.kr.:	2.912	3.037	3.733	4.673
Kortfristet gæld t.kr.:	23.989	35.276	35.554	31.688
- Varekreditorer t.kr.:	2.846	4.613	5.941	4.643
Langfristet gæld t.kr.:	0	0	0	0
Nulpunktomsætning:	183.241	142.498	146.456	178.578
Sikkerhedsmargin:	14,00	11,00	12,00	9,00
Kapacitetsgrad %:	1,00	1,00	1,00	1,00
Overskudsgrad %:	10,00	9,00	9,00	6,00
Afkastningsgrad %:	10,00	7,00	7,00	4,00
Egenkap. forrentning %:	12,00	8,00	8,00	5,00
Soliditetsgrad %:	86,00	81,00	81,00	87,00
Likviditetsgrad %:	584,00	433,00	477,00	724,00
Akt. omsætningshast.:	1,00	0,00	0,00	0,00
Omsætning/ansat t.kr.:	1.086	829	833	1.007
Db/ansat t.kr.:	777	638	641	686
Primært resultat/ansat t.kr.:	111	76	78	62
Årets resultat/ansat t.kr.:	85	61	81	219
Antal ansatte:	197	195	200	195

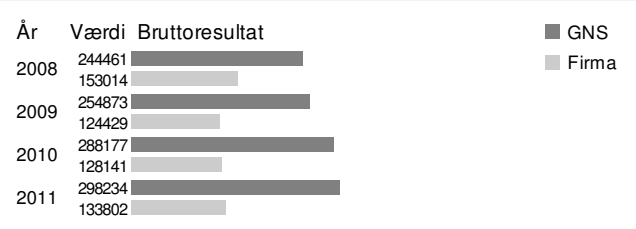

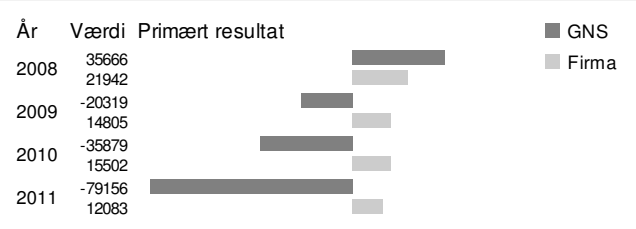

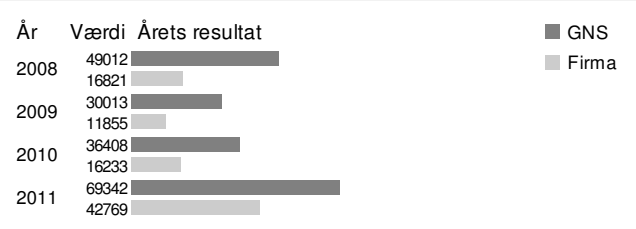

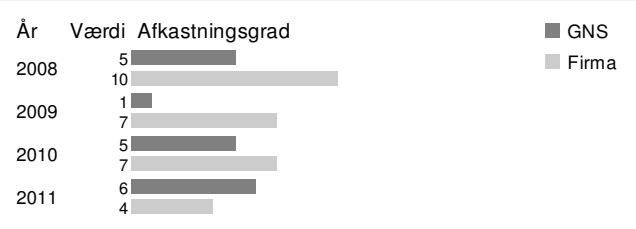

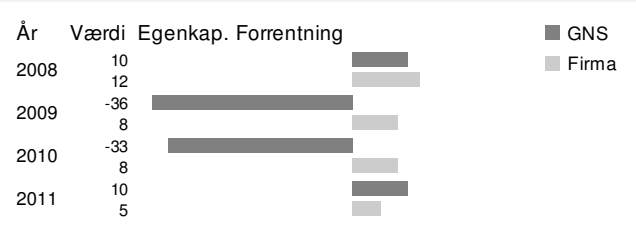

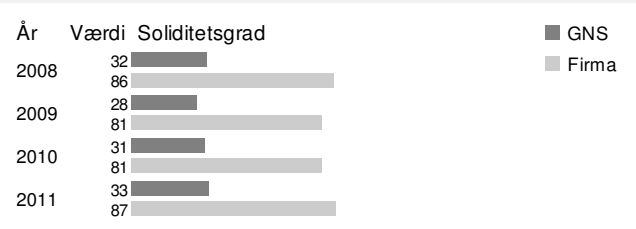

Semler Services A/S

Ejerforhold:	A/S	CVR nr.:	62951311
Semler Services A/S			
Park Allé 355			
2605 Brøndby			
Tlf nr.:	43288200	Fax nr.:	43632722
Reg. kapital:	10000000	Kreditrating:	AAA

Direktion

Kim Skovgaard Rasmussen	

Bestyrelse

Lars Simper	Jens Jørgen Jessen Bjerrisgaard
Kim Skovgaard Rasmussen	

Ejerforhold

100	Semler Gruppen A/S

Primære nacekode reg. hos CVR-registret

620200	Konsulentbistand vedrørende informationsteknologi

Firmatekst

Afslutningsdato:	31-12-2008	31-12-2009	31-12-2010	31-12-2011
Antal måneder:	12	12	12	12
Omsætning t.kr.:	300.294	149.776	136.426	105.112
Bruttoresultat t.kr.:	235.413	125.116	126.379	90.002
Primært resultat t.kr.:	-15.408	-16.370	-14.735	4.595
Ordinært resultat t.kr.:	8.023	3.985	-17.107	5.888
Resultat før skat t.kr.:	8.023	3.985	-17.107	5.888
Årets resultat t.kr.:	2.952	4.552	-14.424	4.371
Aktiver i alt t.kr.:	1.215.220	706.366	115.670	38.372
Anlægsaktiver t.kr.:	32.045	19.302	7.064	5.637
Omsætningsaktiver t.kr.:	1.183.180	687.064	108.606	32.735
- Varebeholdning t.kr.:	20.032	1.425	2.757	3.311
- Varedebitorer t.kr.:	9.067	6.595	6.617	6.453
Passiver i alt t.kr.:	1.215.220	706.366	115.670	38.372
Egenkapital t.kr.:	144.322	109.795	82.105	14.466
Hensættelser t.kr.:	853	1.174	1.700	0
Kortfristet gæld t.kr.:	1.070.050	595.397	31.865	23.906
- Varekreditorer t.kr.:	15.322	7.245	7.261	7.610
Langfristet gæld t.kr.:	0	0	0	0
Nulpunktomsætning:	319.966	169.363	152.325	99.751
Sikkerhedsmargin:	-6,00	-13,00	-11,00	5,00
Kapacitetsgrad %:	0,00	0,00	0,00	1,00
Overskudsgrad %:	-5,00	-10,00	-10,00	4,00
Afkastningsgrad %:	-1,00	-2,00	-12,00	11,00
Egenkap. forrentning %:	-11,00	-13,00	-15,00	9,00
Soliditetsgrad %:	11,00	15,00	70,00	37,00
Likviditetsgrad %:	110,00	115,00	340,00	136,00
Akt. omsætningshast.:	0,00	0,00	1,00	2,00
Omsætning/ansat t.kr.:	994	881	981	1.723
Db/ansat t.kr.:	780	736	909	1.475
Primært resultat/ansat t.kr.:	-51	-96	-106	75
Årets resultat/ansat t.kr.:	10	27	-104	72
Antal ansatte:	302	170	139	61

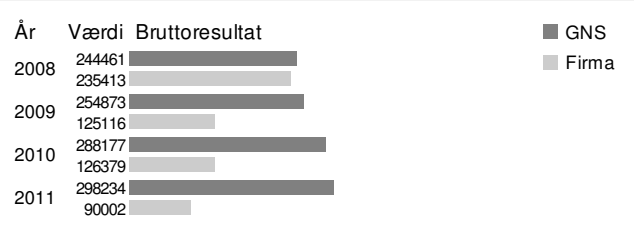

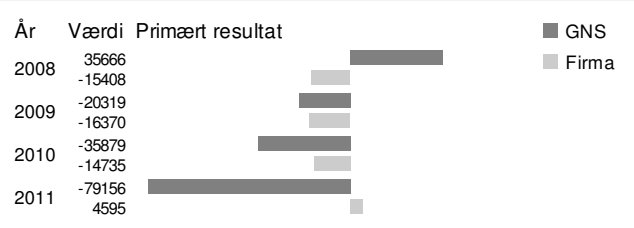

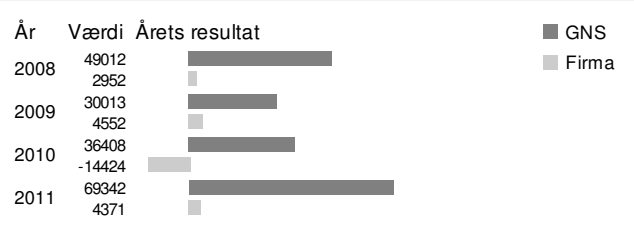

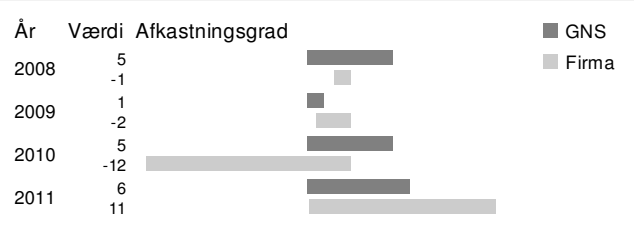

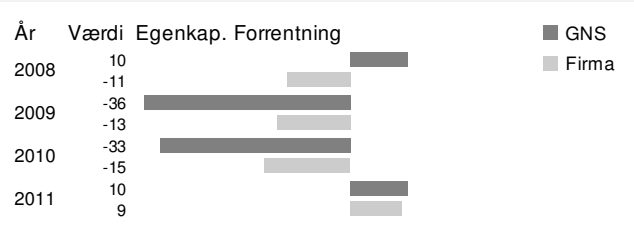

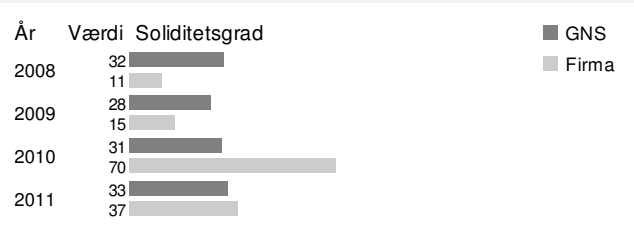

Sennheiser Communications A/S

Ejerforhold:	A/S	CVR nr.:	19228746
Sennheiser Communications A/S			
Langager 6			
2680 Solrød Strand			
Tlf nr.:	56180000	Fax nr.:	56180099
Reg. kapital:	2000000	Kreditrating:	AA

Direktion

Jeppe Johan Dalberg-Larsen	Andreas Bach

Bestyrelse

Søren Nielsen	Niels Jacobsen
Arne Boye Nielsen	Daniel Sennheiser
Henrich Esser	Paul Whiting

Ejerforhold

50	Sennheiser Global Operations Gmbh
50	William Demant Holding A/S

Primære nacekode reg. hos CVR-registret

465220	Engroshandel med telekommunikationsudstyr

Firmatekst

Afslutningsdato:	31-12-2008	31-12-2009	31-12-2010	31-12-2011
Antal måneder:	12	12	12	12
Omsætning t.kr.:	-	-	-	-
Bruttoresultat t.kr.:	104.345	86.608	125.395	166.331
Primært resultat t.kr.:	31.641	15.016	48.488	84.687
Ordinært resultat t.kr.:	31.615	14.953	48.466	84.718
Resultat før skat t.kr.:	31.615	14.953	48.466	84.718
Årets resultat t.kr.:	23.700	11.138	35.985	63.610
Aktiver i alt t.kr.:	83.212	73.846	102.000	130.955
Anlægsaktiver t.kr.:	12.484	12.733	15.689	17.031
Omsætningsaktiver t.kr.:	70.728	61.113	86.311	113.924
- Varebeholdning t.kr.:	32.144	17.603	33.377	35.822
- Varedebitorer t.kr.:	11.049	8.366	10.903	13.856
Passiver i alt t.kr.:	83.212	73.846	102.000	130.955
Egenkapital t.kr.:	44.256	40.394	53.879	72.789
Hensættelser t.kr.:	2.492	2.301	2.717	12.484
Kortfristet gæld t.kr.:	36.464	31.151	45.404	45.682
- Varekreditorer t.kr.:	15.813	13.902	19.897	15.849
Langfristet gæld t.kr.:	0	0	0	0
Nulpunktomsætning:	-	-	-	-
Sikkerhedsmargin:	-	-	-	-
Kapacitetsgrad %:	1,00	1,00	1,00	2,00
Overskudsgrad %:	-	-	-	-
Afkastningsgrad %:	38,00	20,00	47,00	64,00
Egenkap. forrentning %:	71,00	35,00	102,00	133,00
Soliditetsgrad %:	53,00	54,00	52,00	55,00
Likviditetsgrad %:	193,00	196,00	190,00	249,00
Akt. omsætningshast.:	-	-	-	-
Omsætning/ansat t.kr.:	-	-	-	-
Db/ansat t.kr.:	1.373	1.083	1.511	1.869
Primært resultat/ansat t.kr.:	416	188	584	952
Årets resultat/ansat t.kr.:	312	139	434	715
Antal ansatte:	76	80	83	89

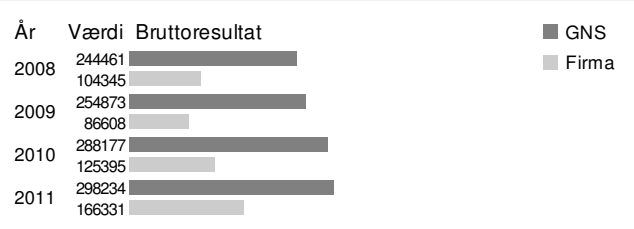

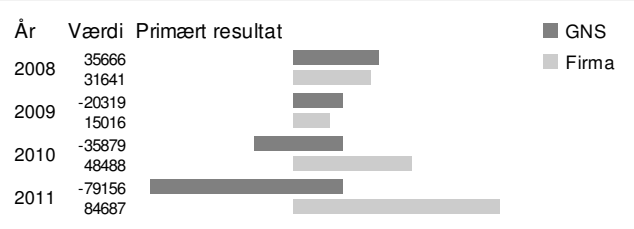

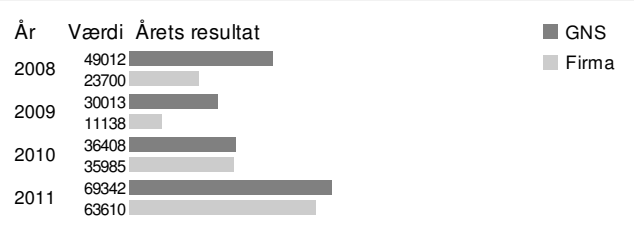

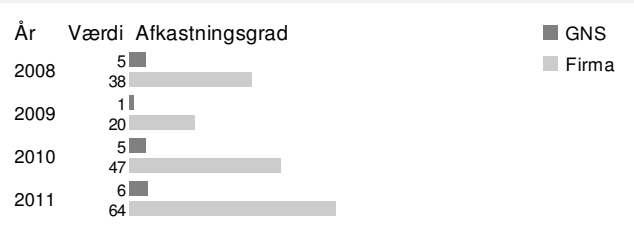

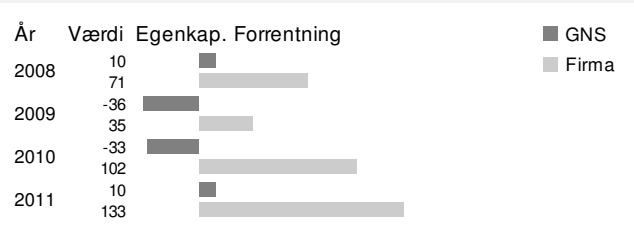

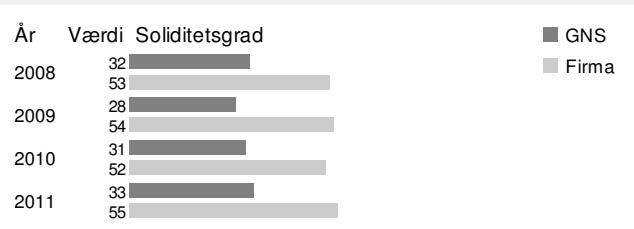

Servicegruppen for Dataudstyr A/S

Ejerforhold:	A/S	CVR nr.:	78731311
Servicegruppen for Dataudstyr A/S			
Baldersbuen 40			
2640 Hedehusene			
Tlf nr.:	46570333	Fax nr.:	46570355
Reg. kapital:	1000000	Kreditrating:	AAA

Direktion

Preben Jørgensen	

Bestyrelse

Pia Thim Jensen	Preben Jørgensen
Lars Kirstein Andersen	

Ejerforhold

100	Service-Gruppen Sg-Holding ApS

Primære nacekode reg. hos CVR-registret

951100	Reparation af computere og ydre enheder

Firmatekst

Afslutningsdato:	31-12-2008	31-12-2009	31-12-2010	31-12-2011
Antal måneder:	12	12	12	12
Omsætning t.kr.:	118.344	103.765	93.975	93.514
Bruttoresultat t.kr.:	29.197	19.981	14.015	15.434
Primært resultat t.kr.:	-287	2.132	-2.431	1.567
Ordinært resultat t.kr.:	-521	1.592	-2.954	1.342
Resultat før skat t.kr.:	-521	1.592	-2.954	1.342
Årets resultat t.kr.:	-408	1.073	-2.289	1.075
Aktiver i alt t.kr.:	36.602	40.197	32.770	31.562
Anlægsaktiver t.kr.:	11.201	15.975	13.517	11.409
Omsætningsaktiver t.kr.:	25.401	24.222	19.253	20.153
- Varebeholdning t.kr.:	7.199	7.209	5.908	5.286
- Varedebitorer t.kr.:	14.870	14.902	11.972	11.775
Passiver i alt t.kr.:	36.602	40.197	32.770	31.562
Egenkapital t.kr.:	9.325	10.408	7.640	8.715
Hensættelser t.kr.:	210	729	64	339
Kortfristet gæld t.kr.:	26.469	26.885	24.374	22.439
- Varekreditorer t.kr.:	6.714	7.480	4.506	6.517
Langfristet gæld t.kr.:	597	2.174	693	69
Nulpunktomsætning:	119.514	92.674	110.302	84.042
Sikkerhedsmargin:	0,00	10,00	-17,00	10,00
Kapacitetsgrad %:	0,00	1,00	0,00	1,00
Overskudsgrad %:	0,00	2,00	-2,00	1,00
Afkastningsgrad %:	0,00	5,00	-7,00	4,00
Egenkap. forrentning %:	-3,00	21,00	-27,00	19,00
Soliditetsgrad %:	25,00	25,00	23,00	27,00
Likviditetsgrad %:	95,00	90,00	78,00	89,00
Akt. omsætningshast.:	3,00	2,00	2,00	2,00
Omsætning/ansat t.kr.:	816	872	895	954
Db/ansat t.kr.:	201	168	133	157
Primært resultat/ansat t.kr.:	-2	18	-23	16
Årets resultat/ansat t.kr.:	-3	9	-22	11
Antal ansatte:	145	119	105	98

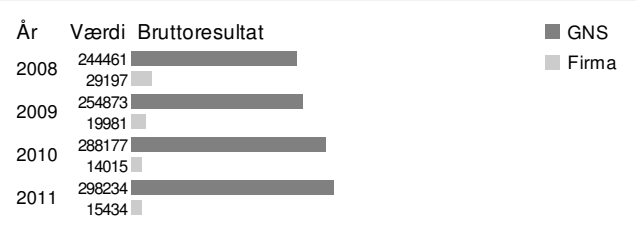

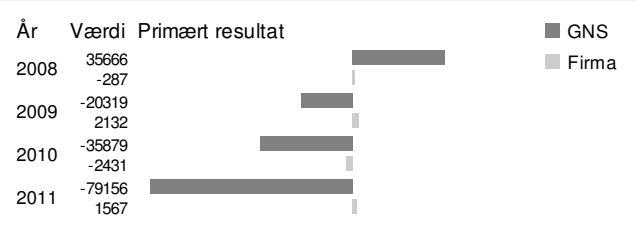

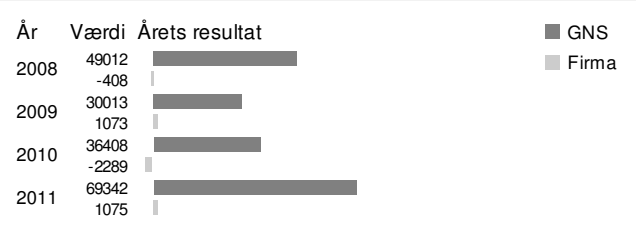

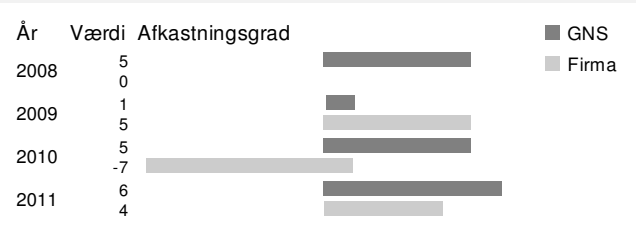



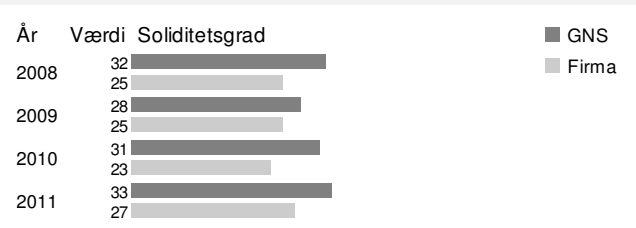

Servicepartner Danmark A/S

Ejerforhold:	A/S	CVR nr.:	20000694
Servicepartner Danmark A/S			
Ved Klædebo 15			
2970 Hørsholm			
Tlf nr.:	49181177	Fax nr.:	49181176
Reg. kapital:	500000	Kreditrating:	A

Direktion

Frank Daugaard Christensen	

Bestyrelse

Frank Daugaard Christensen	Helge Daugaard Christensen
Mona Daugaard Christensen	

Ejerforhold

100	System Holding ApS

Primære nacekode reg. hos CVR-registret

951100	Reparation af computere og ydre enheder

Firmatekst

Afslutningsdato:	31-12-2008	31-12-2009	31-12-2010	31-12-2011
Antal måneder:	12	12	12	12
Omsætning t.kr.:	-	-	-	-
Bruttoresultat t.kr.:	19.364	12.210	4.168	2.031
Primært resultat t.kr.:	105	91	-1.221	-418
Ordinært resultat t.kr.:	24	65	-1.235	-425
Resultat før skat t.kr.:	24	65	-1.236	-425
Årets resultat t.kr.:	15	49	-927	-425
Aktiver i alt t.kr.:	3.456	2.541	1.601	1.246
Anlægsaktiver t.kr.:	989	724	596	460
Omsætningsaktiver t.kr.:	2.467	1.817	1.005	786
- Varebeholdning t.kr.:	0	0	0	0
- Varedebitorer t.kr.:	2.185	1.244	583	176
Passiver i alt t.kr.:	3.456	2.541	1.601	1.246
Egenkapital t.kr.:	1.346	1.395	968	543
Hensættelser t.kr.:	0	0	0	0
Kortfristet gæld t.kr.:	1.710	1.146	633	703
- Varekreditorer t.kr.:	406	331	246	233
Langfristet gæld t.kr.:	399	0	0	0
Nulpunktomsætning:	-	-	-	-
Sikkerhedsmargin:	-	-	-	-
Kapacitetsgrad %:	1,00	1,00	0,00	0,00
Overskudsgrad %:	-	-	-	-
Afkastningsgrad %:	3,00	3,00	-76,00	-33,00
Egenkap. forrentning %:	7,00	6,00	-103,00	-55,00
Soliditetsgrad %:	38,00	54,00	60,00	43,00
Likviditetsgrad %:	144,00	158,00	158,00	111,00
Akt. omsætningshast.:	-	-	-	-
Omsætning/ansat t.kr.:	-	-	-	-
Db/ansat t.kr.:	372	407	321	254
Primært resultat/ansat t.kr.:	2	3	-94	-52
Årets resultat/ansat t.kr.:	0	2	-71	-53
Antal ansatte:	52	30	13	8

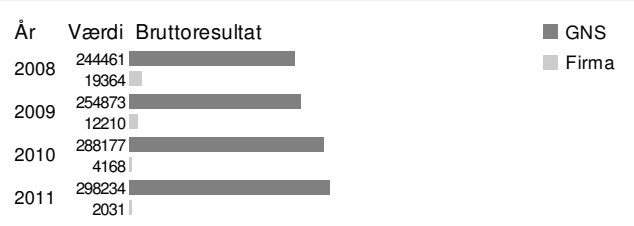

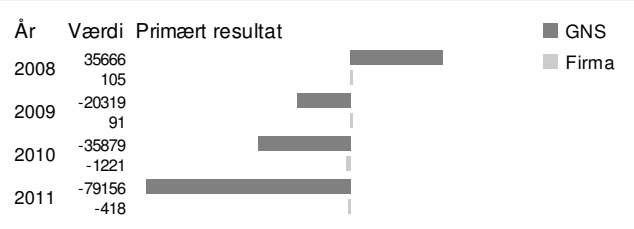

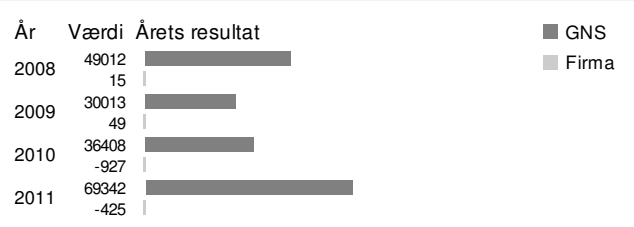

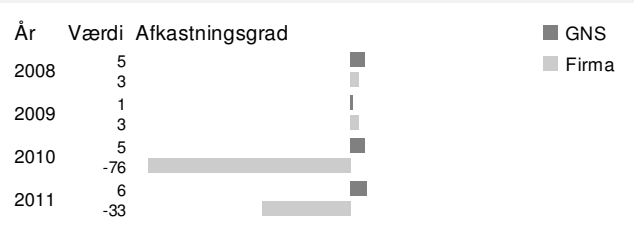

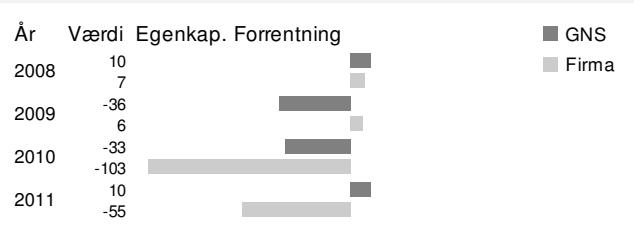

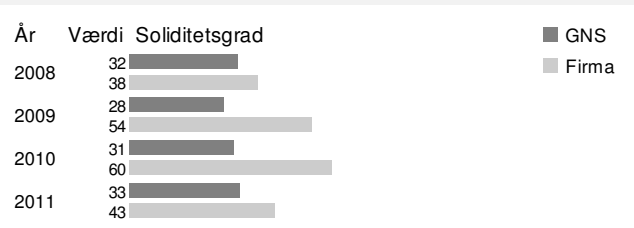

Siemens Aktieselskab

Ejerforhold:	A/S	CVR nr.:	16993085
Siemens Aktieselskab			
Borupvang 3			
2750 Ballerup			
Tlf nr.:	44774477	Fax nr.:	44774488
Reg. kapital:	151000000	Kreditrating:	AA

Direktion

Jürgen Lippert	Jukka Pekka Pertola

Bestyrelse

Jukka Pekka Pertola	Antonious Eleftheriou
Roland Aurich	Peter Højland
Ann Hald Delcomyn	Mads Ørsøe Mortensen
Torkil Bentzen	Peter Walter Herweck

Ejerforhold

100	Siemens International Holding Bv

Primære nacekode reg. hos CVR-registret

465210	Engroshandel med elektronisk udstyr

Firmatekst

Afslutningsdato:	30-09-2008	30-09-2009	30-09-2010	30-09-2011
Antal måneder:	12	12	12	12
Omsætning t.kr.:	3.067.360	3.197.170	3.226.820	3.027.800
Bruttoresultat t.kr.:	569.019	522.575	460.700	404.173
Primært resultat t.kr.:	164.159	220.787	363.427	160.388
Ordinært resultat t.kr.:	155.799	207.854	336.241	201.077
Resultat før skat t.kr.:	155.799	207.854	336.241	201.077
Årets resultat t.kr.:	106.392	142.803	232.233	151.982
Aktiver i alt t.kr.:	1.084.360	1.414.090	1.810.170	1.778.460
Anlægsaktiver t.kr.:	249.221	241.077	313.770	332.322
Omsætningsaktiver t.kr.:	835.134	1.173.010	1.496.400	1.446.140
- Varebeholdning t.kr.:	71.132	96.326	96.093	130.491
- Varedebitorer t.kr.:	549.995	558.918	493.728	434.955
Passiver i alt t.kr.:	1.084.360	1.414.090	1.810.170	1.778.460
Egenkapital t.kr.:	276.586	319.389	768.384	708.443
Hensættelser t.kr.:	191.369	172.205	176.004	162.107
Kortfristet gæld t.kr.:	616.400	907.667	837.408	879.547
- Varekreditorer t.kr.:	103.393	121.628	170.627	117.790
Langfristet gæld t.kr.:	0	14.828	28.376	28.362
Nulpunktomsætning:	2.182.530	1.846.930	681.183	1.826.100
Sikkerhedsmargin:	28,00	42,00	78,00	39,00
Kapacitetsgrad %:	1,00	1,00	4,00	1,00
Overskudsgrad %:	5,00	6,00	11,00	5,00
Afkastningsgrad %:	15,00	15,00	20,00	9,00
Egenkap. forrentning %:	59,00	74,00	66,00	21,00
Soliditetsgrad %:	25,00	22,00	42,00	39,00
Likviditetsgrad %:	135,00	129,00	178,00	164,00
Akt. omsætningshast.:	2,00	2,00	1,00	1,00
Omsætning/ansat t.kr.:	2.707	2.716	2.613	1.945
Db/ansat t.kr.:	502	444	373	260
Primært resultat/ansat t.kr.:	145	188	294	103
Årets resultat/ansat t.kr.:	94	121	188	98
Antal ansatte:	1.133	1.177	1.235	1.557

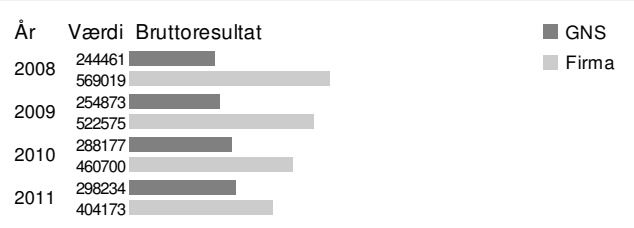

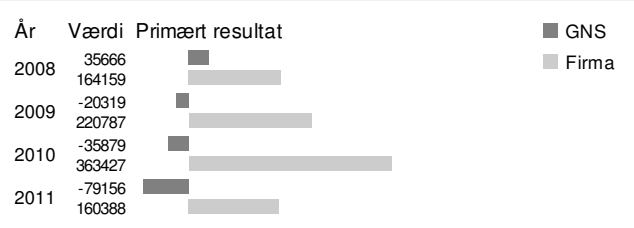

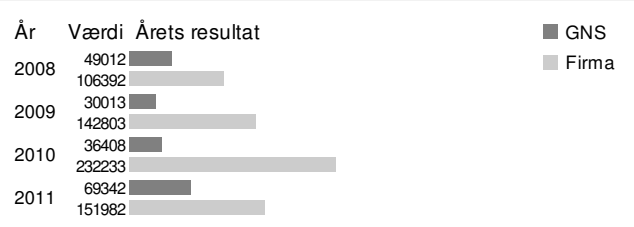

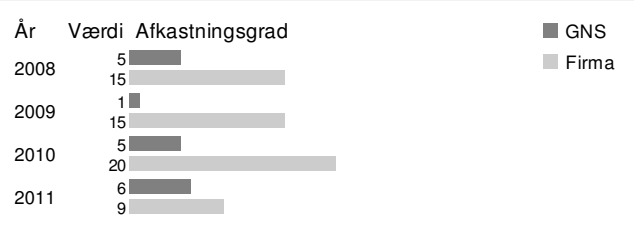

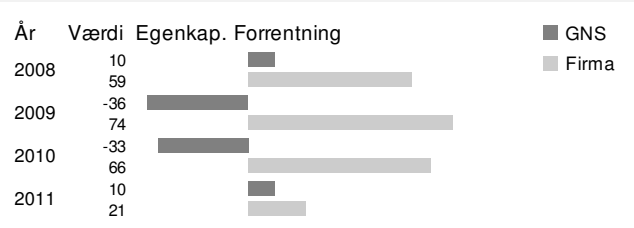

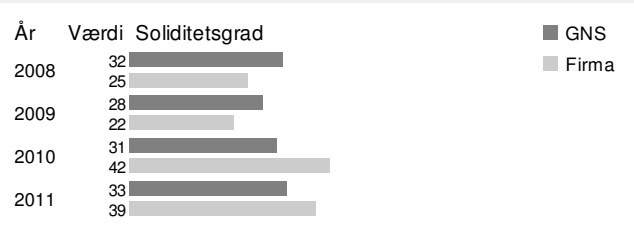

Siemens Enterprise Communications A/S

Ejerforhold:	A/S	CVR nr.:	29797056
Siemens Enterprise Communications A/S			
Roskildevej 14			
2620 Albertslund			
Tlf nr.:	43314000	Fax nr.:	43314001
Reg. kapital:	500002	Kreditrating:	A

Direktion

Per Aggerholm Baltsen	Trevor John Connell

Bestyrelse

Trevor John Connell	Hans Joachim Biskup
Rudolf Rottenwalter	

Ejerforhold

100	En Overseas Holdings

Primære nacekode reg. hos CVR-registret

466900	Engroshandel med andre maskiner og andet udstyr

Firmatekst

Afslutningsdato:	30-09-2008	30-09-2009	30-09-2010	30-09-2011
Antal måneder:	12	12	12	12
Omsætning t.kr.:	149.919	87.725	65.570	55.651
Bruttoresultat t.kr.:	54.539	22.916	24.624	21.653
Primært resultat t.kr.:	8.976	-29.266	993	-1.691
Ordinært resultat t.kr.:	9.220	-29.886	-246	-1.468
Resultat før skat t.kr.:	9.220	-29.886	-246	-1.468
Årets resultat t.kr.:	6.869	-22.656	-7.900	-1.437
Aktiver i alt t.kr.:	53.547	69.972	59.772	62.628
Anlægsaktiver t.kr.:	750	9.579	2.453	2.252
Omsætningsaktiver t.kr.:	52.797	60.393	57.319	60.376
- Varebeholdning t.kr.:	520	519	444	278
- Varedebitorer t.kr.:	30.491	7.468	11.930	14.544
Passiver i alt t.kr.:	53.547	69.972	59.772	62.628
Egenkapital t.kr.:	20.424	12.648	43.498	42.061
Hensættelser t.kr.:	1.049	1.551	295	0
Kortfristet gæld t.kr.:	32.074	55.773	15.979	20.567
- Varekreditorer t.kr.:	7.178	4.683	2.798	5.434
Langfristet gæld t.kr.:	0	0	0	0
Nulpunktomsætning:	125.242	199.778	62.932	59.995
Sikkerhedsmargin:	16,00	-127,00	4,00	-7,00
Kapacitetsgrad %:	1,00	0,00	1,00	0,00
Overskudsgrad %:	5,00	-33,00	1,00	-3,00
Afkastningsgrad %:	16,00	-41,00	1,00	-2,00
Egenkap. forrentning %:	43,00	-177,00	3,00	-4,00
Soliditetsgrad %:	38,00	18,00	72,00	67,00
Likviditetsgrad %:	164,00	108,00	358,00	293,00
Akt. omsætningshast.:	2,00	1,00	1,00	0,00
Omsætning/ansat t.kr.:	2.272	1.350	1.457	1.391
Db/ansat t.kr.:	826	353	547	541
Primært resultat/ansat t.kr.:	136	-450	22	-42
Årets resultat/ansat t.kr.:	104	-349	-176	-36
Antal ansatte:	66	65	45	40

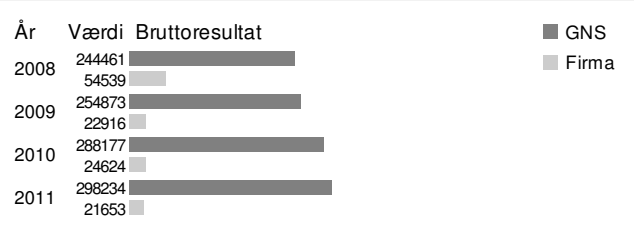

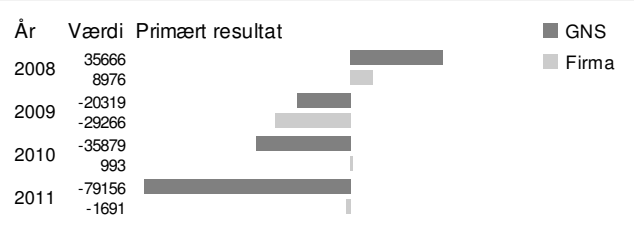

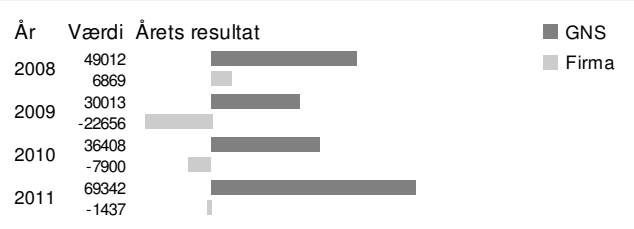



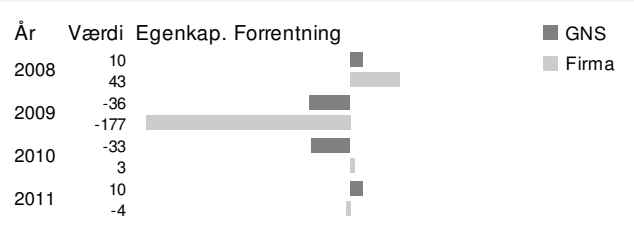

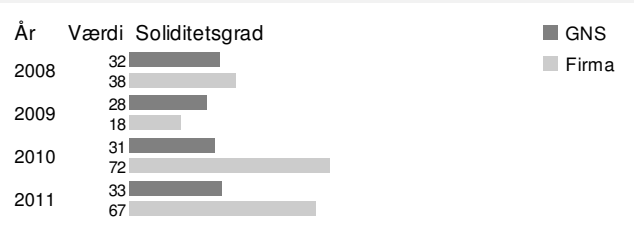

Silkeborg Data A/S

Ejerforhold:	A/S	CVR nr.:	10425379
Silkeborg Data A/S			
Kastaniehøjvej 2			
8600 Silkeborg			
Tlf nr.:	89899000	Fax nr.:	89899090
Reg. kapital:	50000000	Kreditrating:	AA

Direktion

Brian Busk	

Bestyrelse

Ivan Larsen	Leif Flemming Larsen
Brian Busk	Peter Juul Pedersen
Erling Børge Jensen	

Ejerforhold

100	Jyske Bank A/S

Primære nacekode reg. hos CVR-registret

631100	Databehandling, webhosting og lignende serviceydelser

Firmatekst

Afslutningsdato:	31-12-2008	31-12-2009	31-12-2010	31-12-2011
Antal måneder:	12	12	12	12
Omsætning t.kr.:	129.022	152.758	164.917	204.231
Bruttoresultat t.kr.:	56.883	82.626	92.705	124.632
Primært resultat t.kr.:	-6.231	12.504	12.967	24.574
Ordinært resultat t.kr.:	14.923	23.480	18.348	31.423
Resultat før skat t.kr.:	14.923	23.480	18.348	31.423
Årets resultat t.kr.:	11.140	17.544	13.697	23.484
Aktiver i alt t.kr.:	453.097	486.780	492.961	529.027
Anlægsaktiver t.kr.:	1.765	2.259	2.038	4.854
Omsætningsaktiver t.kr.:	451.332	484.521	490.923	524.173
- Varebeholdning t.kr.:	293	296	0	0
- Varedebitorer t.kr.:	15.661	27.812	38.511	38.433
Passiver i alt t.kr.:	453.097	486.780	492.961	529.027
Egenkapital t.kr.:	414.228	431.772	445.469	468.953
Hensættelser t.kr.:	11.841	13.047	14.563	14.825
Kortfristet gæld t.kr.:	27.028	41.961	32.929	45.249
- Varekreditorer t.kr.:	4.589	3.660	3.463	6.248
Langfristet gæld t.kr.:	0	0	0	0
Nulpunktomsætning:	143.148	129.639	141.857	163.949
Sikkerhedsmargin:	-10,00	15,00	13,00	19,00
Kapacitetsgrad %:	0,00	1,00	1,00	1,00
Overskudsgrad %:	-4,00	8,00	7,00	12,00
Afkastningsgrad %:	-1,00	2,00	2,00	4,00
Egenkap. forrentning %:	-2,00	2,00	2,00	5,00
Soliditetsgrad %:	91,00	88,00	90,00	88,00
Likviditetsgrad %:	1669,00	1154,00	1490,00	1158,00
Akt. omsætningshast.:	0,00	0,00	0,00	0,00
Omsætning/ansat t.kr.:	1.000	1.149	1.153	1.174
Db/ansat t.kr.:	441	621	648	716
Primært resultat/ansat t.kr.:	-48	94	91	141
Årets resultat/ansat t.kr.:	86	132	96	135
Antal ansatte:	129	133	143	174

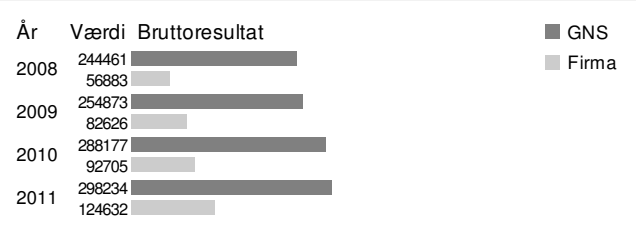

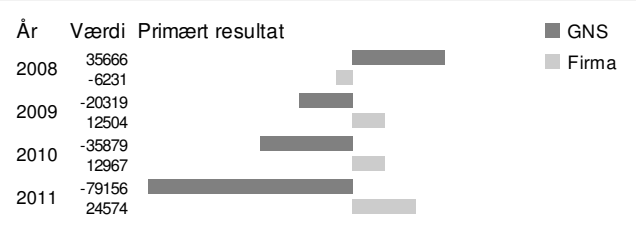

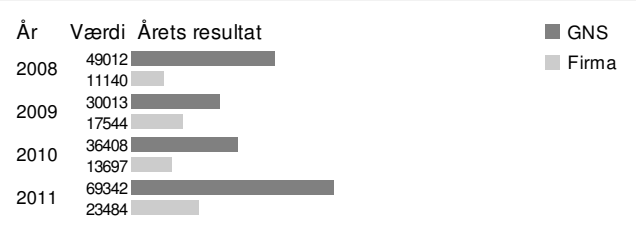

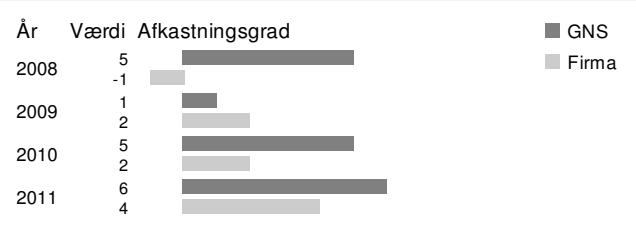

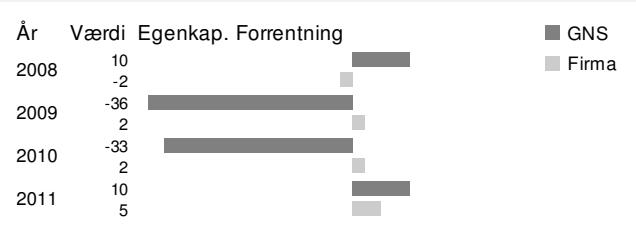

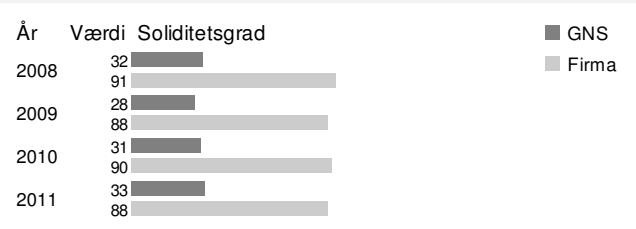

SimCorp A/S

Ejerforhold:	A/S	CVR nr.:	15505281
SimCorp A/S			
Weidekampsgade 16			
2300 København S			
Tlf nr.:	35448811	Fax nr.:	35448811
Reg. kapital:	45000000	Kreditrating:	IR

Direktion

Thomas Johansen	Torben Brandt Munch
Georg Werner Hetrodt	Peter Lorens Ravn

Bestyrelse

Jesper Brandgaard	Peter Schütze
Hervé, Pierre, André Couturier	Raymond Jeremiah John
Simon John Lewis Jeffreys	Jacob Goltermann

Ejerforhold

Primære nacekode reg. hos CVR-registret

582900	Anden udgivelse af software

Firmatekst

Selskabet beskæftiger sig med : Løsninger til den finansielle sektor, integrerede systemer til treasury - portefølje - risikostyring.

Afslutningsdato:	31-12-2008	31-12-2009	31-12-2010	31-12-2011
Antal måneder:	12	12	12	12
Omsætning t.kr.:	522.417	526.838	572.018	82.393
Bruttoresultat t.kr.:	331.097	356.363	383.885	56.126
Primært resultat t.kr.:	-2.414	27.063	52.784	8.807
Ordinært resultat t.kr.:	140.558	212.714	252.936	34.152
Resultat før skat t.kr.:	140.558	212.714	252.936	34.152
Årets resultat t.kr.:	133.658	209.253	243.765	32.185
Aktiver i alt t.kr.:	570.765	664.563	690.358	99.295
Anlægsaktiver t.kr.:	327.818	299.380	232.953	0
Omsætningsaktiver t.kr.:	242.948	365.183	457.405	0
- Varebeholdning t.kr.:	0	0	0	0
- Varedebitorer t.kr.:	0	0	0	0
Passiver i alt t.kr.:	570.765	664.563	690.358	99.295
Egenkapital t.kr.:	331.633	424.124	481.572	68.303
Hensættelser t.kr.:	0	0	0	0
Kortfristet gæld t.kr.:	227.880	227.138	194.798	29.004
- Varekreditorer t.kr.:	223.290	218.891	192.047	28.889
Langfristet gæld t.kr.:	11.252	13.301	13.988	1.988
Nulpunktomsætning:	526.209	486.842	493.371	69.464
Sikkerhedsmargin:	0,00	7,00	13,00	15,00
Kapacitetsgrad %:	0,00	1,00	1,00	1,00
Overskudsgrad %:	0,00	5,00	9,00	10,00
Afkastningsgrad %:	0,00	4,00	7,00	8,00
Egenkap. forrentning %:	-1,00	7,00	11,00	3,00
Soliditetsgrad %:	58,00	63,00	69,00	68,00
Likviditetsgrad %:	106,00	160,00	234,00	-
Akt. omsætningshast.:	0,00	0,00	0,00	0,00
Omsætning/ansat t.kr.:	1.164	1.150	1.212	180
Db/ansat t.kr.:	737	778	813	122
Primært resultat/ansat t.kr.:	-5	59	112	19
Årets resultat/ansat t.kr.:	298	457	516	70
Antal ansatte:	449	458	472	459

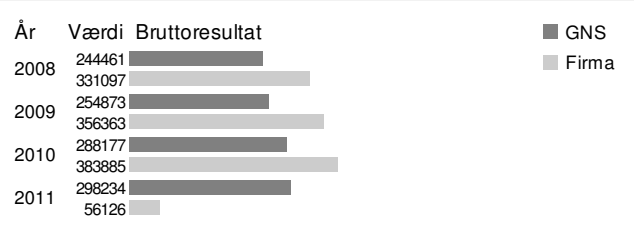

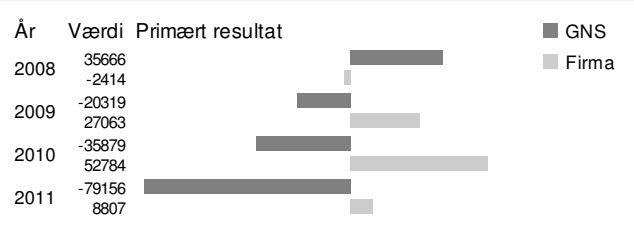

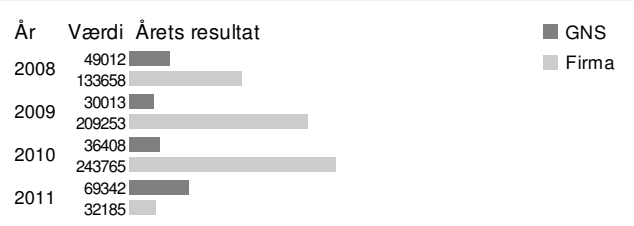

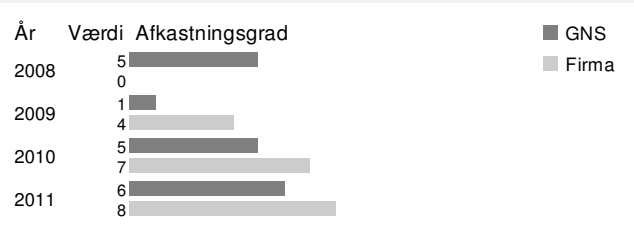

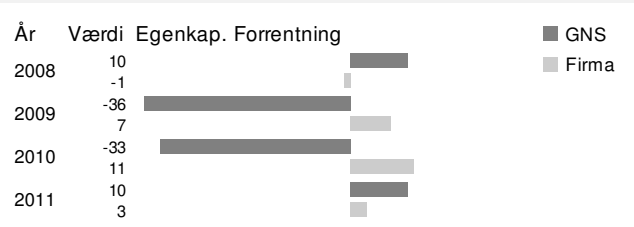

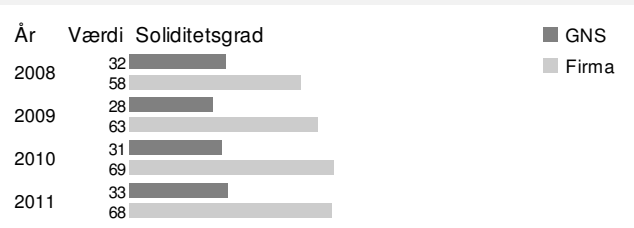

Síminn Danmark A/S

Ejerforhold:	A/S	CVR nr.:	20287381
Síminn Danmark A/S			
Stationsparken 25			
2600 Glostrup			
Tlf nr.:	70262300	Fax nr.:	70262301
Reg. kapital:	523312	Kreditrating:	A

Direktion

Magnus Boduar Eythorsson	

Bestyrelse

Valgerdur Hrund Skuladottir	Sævar Freyr Thráinsson
Jóhannes Palmi Hinriksson	

Ejerforhold

100	Siminn DK ApS

Primære nacekode reg. hos CVR-registret

611000	Fastnetbaseret telekommunikation

Firmatekst

Afslutningsdato:	31-12-2008	31-12-2009	31-12-2010	31-12-2011
Antal måneder:	12	12	12	12
Omsætning t.kr.:	-	-	-	-
Bruttoresultat t.kr.:	65.952	54.439	43.924	34.479
Primært resultat t.kr.:	13.803	-1.962	-9.394	-17.012
Ordinært resultat t.kr.:	13.392	-1.942	-9.380	-17.076
Resultat før skat t.kr.:	13.392	-1.942	-9.380	-17.076
Årets resultat t.kr.:	6.442	-3.446	-8.930	-14.554
Aktiver i alt t.kr.:	166.691	148.946	127.266	119.711
Anlægsaktiver t.kr.:	106.902	99.108	94.103	88.631
Omsætningsaktiver t.kr.:	59.789	49.838	33.163	31.080
- Varebeholdning t.kr.:	959	1.094	1.083	872
- Varedebitorer t.kr.:	42.203	20.211	14.605	15.221
Passiver i alt t.kr.:	166.691	148.946	127.266	119.711
Egenkapital t.kr.:	113.791	105.757	96.827	82.271
Hensættelser t.kr.:	0	0	133	0
Kortfristet gæld t.kr.:	52.899	43.189	30.305	37.441
- Varekreditorer t.kr.:	19.166	18.955	10.377	14.301
Langfristet gæld t.kr.:	0	0	0	0
Nulpunktomsætning:	-	-	-	-
Sikkerhedsmargin:	-	-	-	-
Kapacitetsgrad %:	1,00	0,00	0,00	0,00
Overskudsgrad %:	-	-	-	-
Afkastningsgrad %:	8,00	-1,00	-7,00	-14,00
Egenkap. forrentning %:	12,00	-2,00	-9,00	-19,00
Soliditetsgrad %:	68,00	71,00	76,00	68,00
Likviditetsgrad %:	113,00	115,00	109,00	83,00
Akt. omsætningshast.:	-	-	-	-
Omsætning/ansat t.kr.:	-	-	-	-
Db/ansat t.kr.:	929	680	578	486
Primært resultat/ansat t.kr.:	194	-25	-124	-240
Årets resultat/ansat t.kr.:	91	-43	-118	-205
Antal ansatte:	71	80	76	71

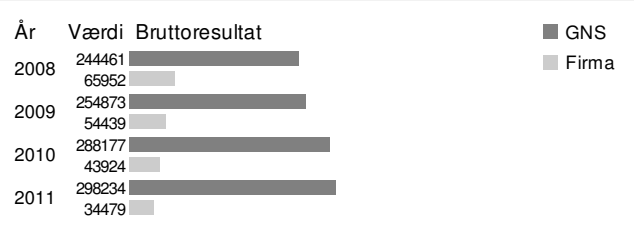

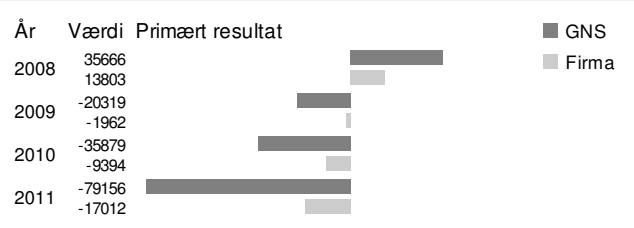

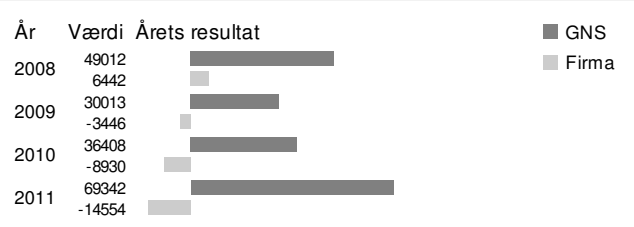

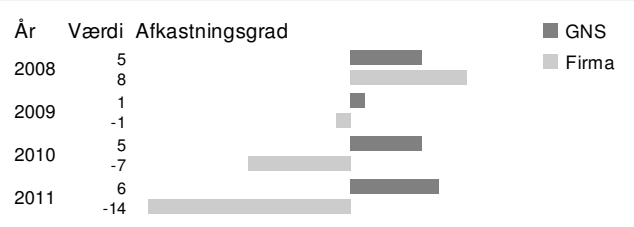

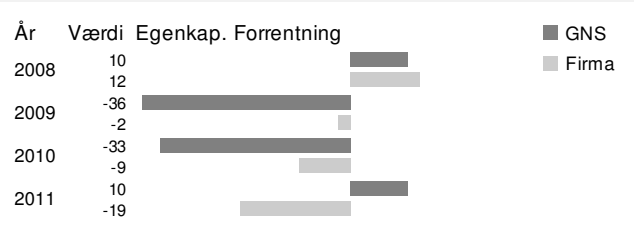

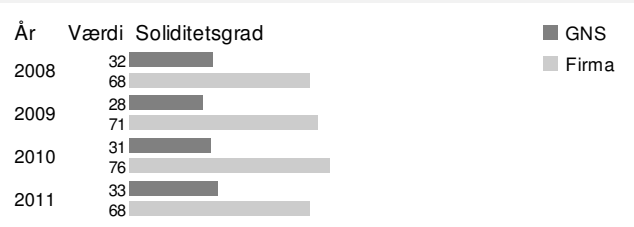

Skandinavisk Data Center A/S

Ejerforhold:	A/S	CVR nr.:	16988138
Skandinavisk Data Center A/S			
Borupvang 1			
2750 Ballerup			
Tlf nr.:	44657111	Fax nr.:	44651370
Reg. kapital:	173109800	Kreditrating:	AA

Direktion

Erik Jakobsen	Helene Ekknud

Bestyrelse

Vagn Hansen	Jan Olsen
John Christiansen	John Lundsgaard
Klaus Oberthanner Skjødt	Janus Eydun Petersen
Kim Rosenberg Hansen	Bettina Lau
Tom Høiberg	Pål Ola Kjellson Alfvegren
Gertrud Rahbek	

Ejerforhold

>5	Spar Nord Bank A/S
>5	Terra-Gruppen As

Primære nacekode reg. hos CVR-registret

620200	Konsulentbistand vedrørende informationsteknologi

Firmatekst

Afslutningsdato:	31-12-2008	31-12-2009	31-12-2010	31-12-2011
Antal måneder:	12	12	12	12
Omsætning t.kr.:	1.075.900	1.192.900	1.284.710	1.292.900
Bruttoresultat t.kr.:	350.051	373.272	401.318	-
Primært resultat t.kr.:	13.521	6.791	5.691	2.841
Ordinært resultat t.kr.:	12.917	16.447	19.641	21.126
Resultat før skat t.kr.:	12.917	16.447	19.641	21.126
Årets resultat t.kr.:	11.329	14.511	15.139	20.106
Aktiver i alt t.kr.:	953.835	1.124.300	1.265.550	1.333.760
Anlægsaktiver t.kr.:	672.275	796.900	1.006.760	1.069.960
Omsætningsaktiver t.kr.:	281.560	327.398	258.790	263.810
- Varebeholdning t.kr.:	1.548	1.281	1.095	1.219
- Varedebitorer t.kr.:	188.091	148.812	143.483	142.599
Passiver i alt t.kr.:	953.835	1.124.300	1.265.550	1.333.760
Egenkapital t.kr.:	675.786	690.297	905.436	845.387
Hensættelser t.kr.:	3.386	10.328	2.877	9.048
Kortfristet gæld t.kr.:	210.208	272.793	289.938	472.938
- Varekreditorer t.kr.:	104.831	149.452	107.078	136.194
Langfristet gæld t.kr.:	64.455	150.880	67.303	6.392
Nulpunktomsætning:	1.034.200	1.171.240	1.266.410	-
Sikkerhedsmargin:	3,00	1,00	1,00	-
Kapacitetsgrad %:	1,00	1,00	1,00	-
Overskudsgrad %:	1,00	0,00	0,00	0,00
Afkastningsgrad %:	1,00	0,00	0,00	0,00
Egenkap. forrentning %:	2,00	0,00	0,00	0,00
Soliditetsgrad %:	70,00	61,00	71,00	63,00
Likviditetsgrad %:	133,00	120,00	89,00	55,00
Akt. omsætningshast.:	1,00	1,00	1,00	0,00
Omsætning/ansat t.kr.:	3.405	3.341	3.372	3.192
Db/ansat t.kr.:	1.108	1.046	1.053	-
Primært resultat/ansat t.kr.:	43	19	15	7
Årets resultat/ansat t.kr.:	36	41	40	50
Antal ansatte:	316	357	381	405

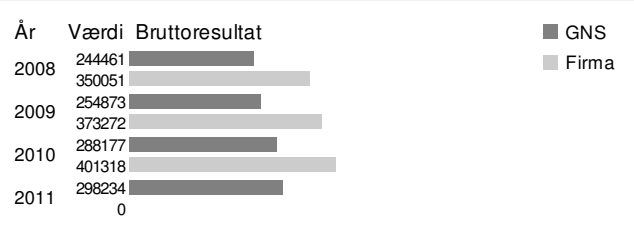

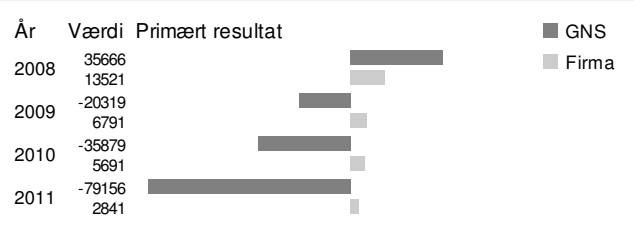

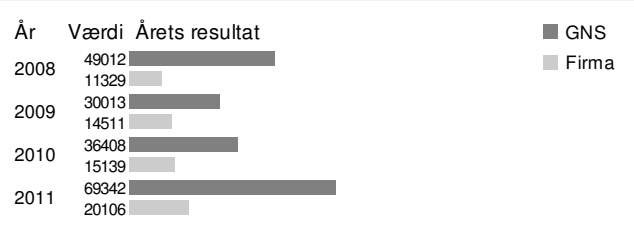

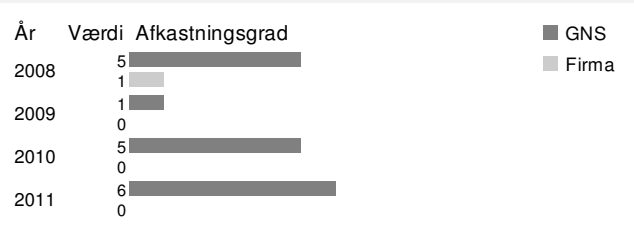

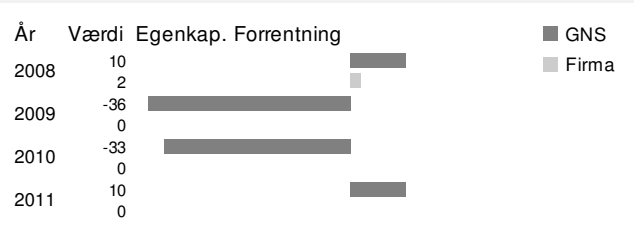

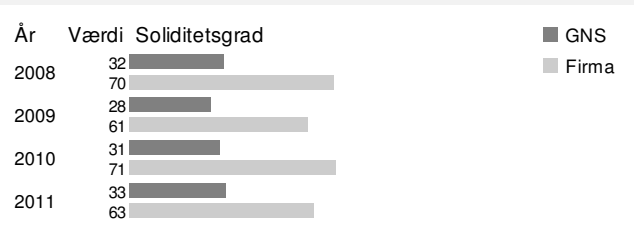

Softscan ApS

Ejerforhold:	ApS	CVR nr.:	26928036
Softscan ApS			
Store Kongensgade 128			
1264 København K			
Tlf nr.:	33323718	Fax nr.:	33323706
Reg. kapital:	197500	Kreditrating:	AA

Direktion

Thomas Holm Jensen	Diego D' Ambra

Bestyrelse

Carolyn Beth Herzog	Austin Eugene McCabe
David Andrew O'Sullivan	

Ejerforhold

Primære nacekode reg. hos CVR-registret

620100	Computerprogrammering

Firmatekst

Afslutningsdato:	31-12-2007	31-12-2008	31-03-2010	31-03-2011
Antal måneder:	12	12	15	12
Omsætning t.kr.:	58.075	71.060	142.712	138
Bruttoresultat t.kr.:	30.485	32.462	-	-
Primært resultat t.kr.:	9.970	10.133	96.340	213
Ordinært resultat t.kr.:	8.467	8.748	98.479	3.471
Resultat før skat t.kr.:	8.467	8.749	98.479	3.471
Årets resultat t.kr.:	6.030	5.833	42.559	2.646
Aktiver i alt t.kr.:	52.580	53.870	181.458	123.797
Anlægsaktiver t.kr.:	4.473	3.566	0	0
Omsætningsaktiver t.kr.:	48.107	50.304	181.458	123.797
- Varebeholdning t.kr.:	0	0	0	0
- Varedebitorer t.kr.:	12.869	13.831	0	0
Passiver i alt t.kr.:	52.580	53.870	181.458	123.797
Egenkapital t.kr.:	265	3.098	120.644	123.290
Hensættelser t.kr.:	4.852	7.317	0	0
Kortfristet gæld t.kr.:	47.462	43.454	60.814	507
- Varekreditorer t.kr.:	2.666	5.686	0	0
Langfristet gæld t.kr.:	0	0	0	0
Nulpunktomsætning:	39.084	48.881	-	-
Sikkerhedsmargin:	32,00	31,00	-	-
Kapacitetsgrad %:	1,00	1,00	-	-
Overskudsgrad %:	17,00	14,00	67,00	154,00
Afkastningsgrad %:	18,00	18,00	53,00	0,00
Egenkap. forrentning %:	3762,00	602,00	155,00	0,00
Soliditetsgrad %:	0,00	5,00	66,00	99,00
Likviditetsgrad %:	101,00	115,00	298,00	24417,00
Akt. omsætningshast.:	1,00	1,00	0,00	0,00
Omsætning/ansat t.kr.:	599	658	1.740	-
Db/ansat t.kr.:	314	301	-	-
Primært resultat/ansat t.kr.:	103	94	1.175	-
Årets resultat/ansat t.kr.:	62	54	519	-
Antal ansatte:	97	108	82	0

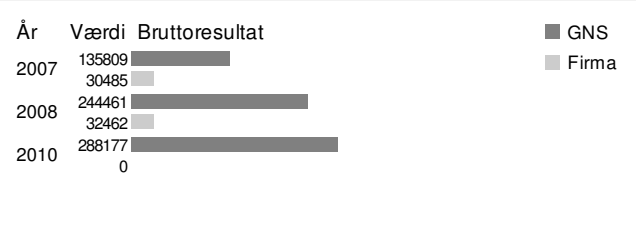

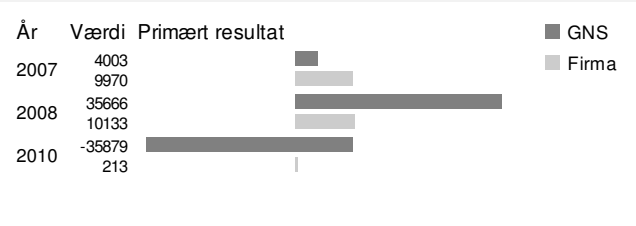

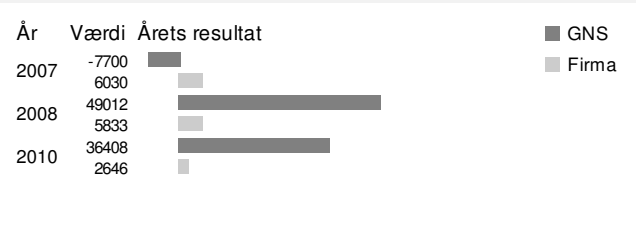

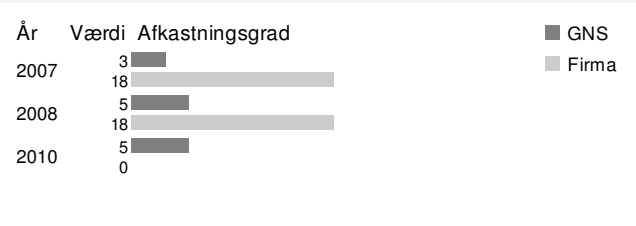

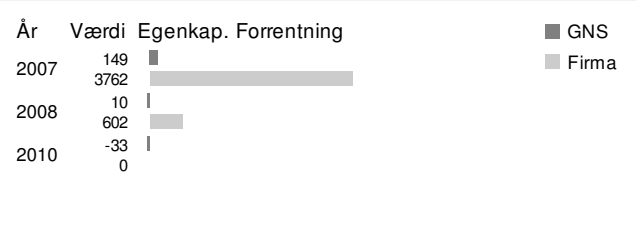

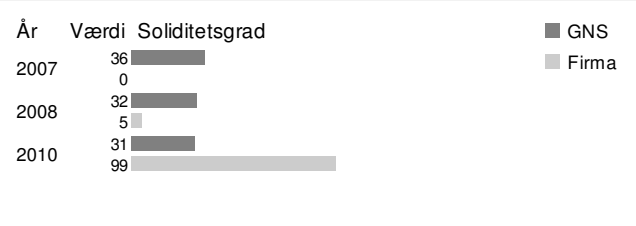

Software Innovation A/S

Ejerforhold:	A/S	CVR nr.:	25680480
Software Innovation A/S			
Nærum Hovedgade 10			
2850 Nærum			
Tlf nr.:	45588888	Fax nr.:	45588800
Reg. kapital:	503000	Kreditrating:	C

Direktion

Torben Winther Kristensen	

Bestyrelse

Torben Winther Kristensen	Tove Grete Solheim
Trond Valvik	

Ejerforhold

Primære nacekode reg. hos CVR-registret

620200	Konsulentbistand vedrørende informationsteknologi

Firmatekst

Afslutningsdato:	31-12-2008	31-12-2009	31-12-2010	31-12-2011
Antal måneder:	12	12	12	12
Omsætning t.kr.:	79.902	77.649	64.892	55.933
Bruttoresultat t.kr.:	42.748	44.794	39.842	30.297
Primært resultat t.kr.:	-13.301	-2.246	-1.234	-10.868
Ordinært resultat t.kr.:	-13.228	-3.759	-1.322	-11.031
Resultat før skat t.kr.:	-13.228	-3.759	-1.322	-11.031
Årets resultat t.kr.:	-17.714	-3.759	-1.322	-11.031
Aktiver i alt t.kr.:	41.428	35.524	37.011	37.216
Anlægsaktiver t.kr.:	3.613	2.286	1.128	1.120
Omsætningsaktiver t.kr.:	37.815	33.238	35.883	36.096
- Varebeholdning t.kr.:	0	0	0	0
- Varedebitorer t.kr.:	19.129	22.079	20.339	18.405
Passiver i alt t.kr.:	41.428	35.524	37.011	37.216
Egenkapital t.kr.:	5.997	2.238	9.005	-2.026
Hensættelser t.kr.:	0	0	0	0
Kortfristet gæld t.kr.:	35.258	33.286	28.006	39.019
- Varekreditorer t.kr.:	1.921	1.487	1.211	1.187
Langfristet gæld t.kr.:	173	0	0	223
Nulpunktomsætning:	104.764	81.539	66.899	75.992
Sikkerhedsmargin:	-31,00	-5,00	-3,00	-35,00
Kapacitetsgrad %:	0,00	0,00	0,00	0,00
Overskudsgrad %:	-16,00	-2,00	-1,00	-19,00
Afkastningsgrad %:	-32,00	-6,00	-3,00	-29,00
Egenkap. forrentning %:	-222,00	-55,00	-22,00	-311,00
Soliditetsgrad %:	14,00	6,00	24,00	-5,00
Likviditetsgrad %:	107,00	99,00	128,00	92,00
Akt. omsætningshast.:	1,00	2,00	1,00	1,00
Omsætning/ansat t.kr.:	859	1.094	1.014	888
Db/ansat t.kr.:	460	631	623	481
Primært resultat/ansat t.kr.:	-143	-32	-19	-173
Årets resultat/ansat t.kr.:	-190	-53	-21	-175
Antal ansatte:	93	71	64	63

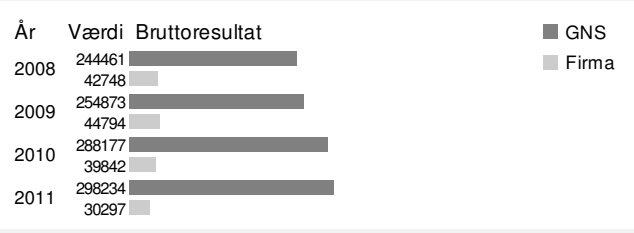

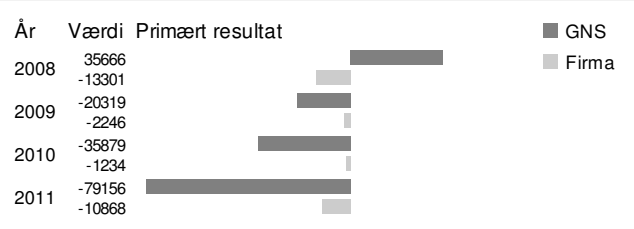

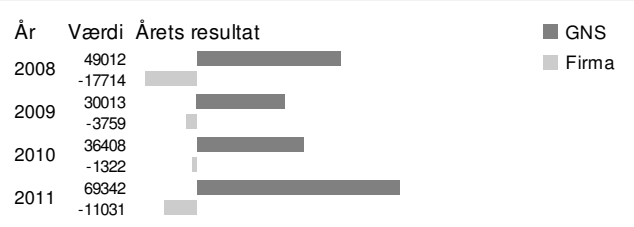

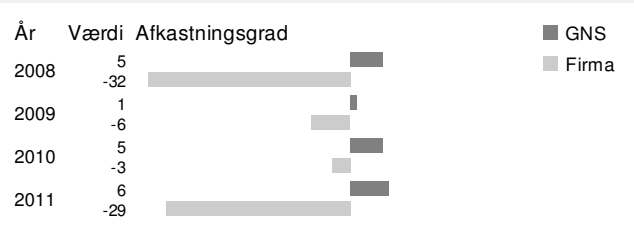



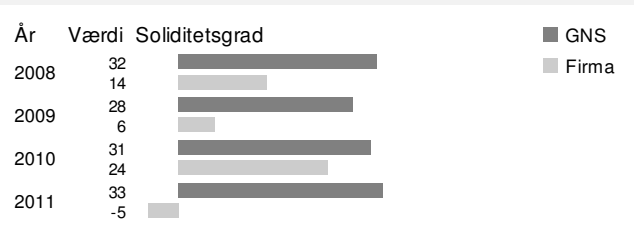

Sogeti Danmark A/S

Ejerforhold:	A/S	CVR nr.:	28663676
Sogeti Danmark A/S			
Carl Gustavs Gade 3, 1. th.			
2630 Tåstrup			
Tlf nr.:	70231505	Fax nr.:	70231506
Reg. kapital:	800000	Kreditrating:	AA

Direktion

Holger Bonde	

Bestyrelse

Nicolas Georges Norbert Dufourcq	Alain René Donzeaud
Stefan Ingvar Ek	Lucia Graziella Sinapi
Christian Ange Sébastian Gleyo	

Ejerforhold

>5	Cap Gemnini S.A.
>5	Sogati S.A.

Primære nacekode reg. hos CVR-registret

620100	Computerprogrammering

Firmatekst

Afslutningsdato:	31-12-2008	31-12-2009	31-12-2010	31-12-2011
Antal måneder:	12	12	12	12
Omsætning t.kr.:	45.640	40.132	59.510	81.814
Bruttoresultat t.kr.:	36.843	30.152	38.592	57.665
Primært resultat t.kr.:	6.353	3.994	5.875	7.822
Ordinært resultat t.kr.:	7.335	4.245	5.895	7.880
Resultat før skat t.kr.:	7.335	4.245	5.895	7.880
Årets resultat t.kr.:	5.489	3.149	4.359	5.874
Aktiver i alt t.kr.:	37.968	30.243	34.124	36.016
Anlægsaktiver t.kr.:	273	141	98	373
Omsætningsaktiver t.kr.:	37.695	30.102	34.026	35.643
- Varebeholdning t.kr.:	0	0	0	0
- Varedebitorer t.kr.:	3.730	3.725	10.073	6.624
Passiver i alt t.kr.:	37.968	30.243	34.124	36.016
Egenkapital t.kr.:	21.031	18.966	20.333	22.067
Hensættelser t.kr.:	0	0	0	0
Kortfristet gæld t.kr.:	16.937	11.276	13.791	13.949
- Varekreditorer t.kr.:	189	30	887	886
Langfristet gæld t.kr.:	0	0	0	0
Nulpunktomsætning:	37.768	34.817	50.450	70.719
Sikkerhedsmargin:	17,00	13,00	15,00	13,00
Kapacitetsgrad %:	1,00	1,00	1,00	1,00
Overskudsgrad %:	13,00	9,00	9,00	9,00
Afkastningsgrad %:	16,00	13,00	17,00	21,00
Egenkap. forrentning %:	30,00	19,00	29,00	36,00
Soliditetsgrad %:	55,00	62,00	59,00	61,00
Likviditetsgrad %:	222,00	266,00	246,00	255,00
Akt. omsætningshast.:	1,00	1,00	1,00	2,00
Omsætning/ansat t.kr.:	-	836	1.700	1.091
Db/ansat t.kr.:	-	628	1.103	769
Primært resultat/ansat t.kr.:	-	83	168	104
Årets resultat/ansat t.kr.:	-	66	125	78
Antal ansatte:	-	48	35	75

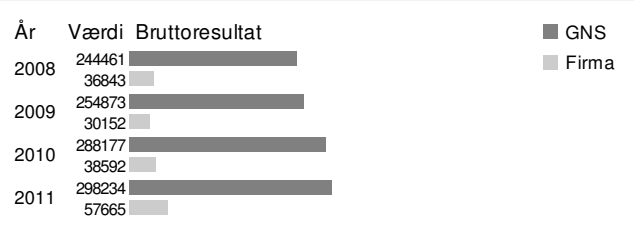

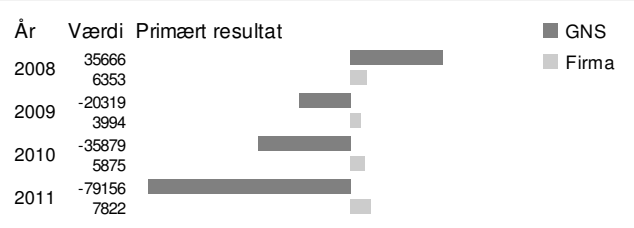

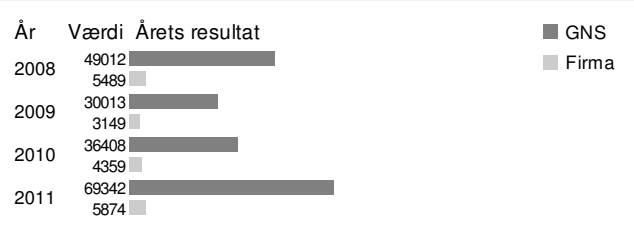

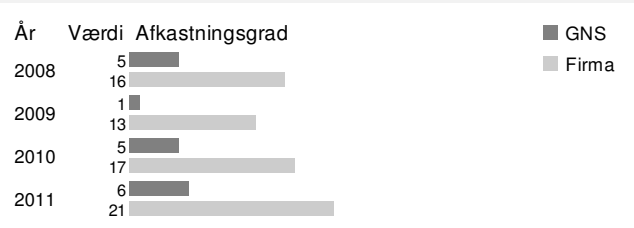

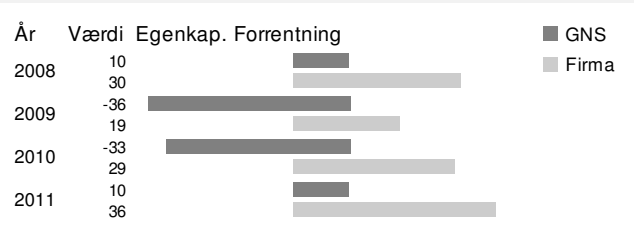

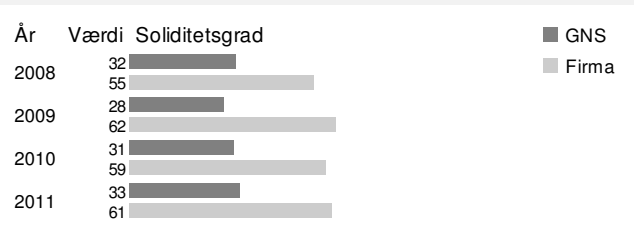

Solutors A/S

Ejerforhold:	A/S	CVR nr.:	12903545
Solutors A/S			
Skelmarksvej 4			
2605 Brøndby			
Tlf nr.:	43626160	Fax nr.:	43626170
Reg. kapital:	500000	Kreditrating:	AAA

Direktion

Brian Damgaard Würtz	

Bestyrelse

Ulrich Alexander Krasilnikoff	Brian Damgaard Würtz
Finn Vagner	Thomas Bang

Ejerforhold

51	Bw Finans ApS
20	Kirk & Thorsen Invest A/S
>5	Ddd Finans ApS

Primære nacekode reg. hos CVR-registret

465100	Engroshandel med computere, ydre enheder og software

Firmatekst

Selskabet beskæftiger sig med salg og udlejning af: Data/video projektorer, overheadprojektorer, lydsystemer, videokonference systemer og lærreder.

Afslutningsdato:	30-09-2008	30-09-2009	30-09-2010	30-09-2011
Antal måneder:	12	12	12	12
Omsætning t.kr.:	-	-	-	-
Bruttoresultat t.kr.:	53.054	64.771	66.117	60.094
Primært resultat t.kr.:	10.042	10.242	6.282	6.513
Ordinært resultat t.kr.:	7.635	6.875	1.668	3.810
Resultat før skat t.kr.:	7.635	6.875	1.668	3.810
Årets resultat t.kr.:	5.713	4.826	404	2.402
Aktiver i alt t.kr.:	77.236	54.085	67.744	78.837
Anlægsaktiver t.kr.:	5.195	7.829	12.726	12.133
Omsætningsaktiver t.kr.:	72.041	46.256	55.018	66.704
- Varebeholdning t.kr.:	23.011	11.996	11.372	17.498
- Varedebitorer t.kr.:	47.466	32.586	36.930	40.105
Passiver i alt t.kr.:	77.236	54.085	67.744	78.837
Egenkapital t.kr.:	11.587	14.413	14.817	17.123
Hensættelser t.kr.:	200	99	490	1.214
Kortfristet gæld t.kr.:	61.125	36.824	48.360	56.885
- Varekreditorer t.kr.:	19.992	8.360	14.756	19.268
Langfristet gæld t.kr.:	574	0	2.328	1.866
Nulpunktomsætning:	-	-	-	-
Sikkerhedsmargin:	-	-	-	-
Kapacitetsgrad %:	1,00	1,00	1,00	1,00
Overskudsgrad %:	-	-	-	-
Afkastningsgrad %:	13,00	18,00	9,00	8,00
Egenkap. forrentning %:	86,00	78,00	42,00	40,00
Soliditetsgrad %:	15,00	26,00	21,00	21,00
Likviditetsgrad %:	117,00	125,00	113,00	117,00
Akt. omsætningshast.:	-	-	-	-
Omsætning/ansat t.kr.:	-	-	-	-
Db/ansat t.kr.:	698	720	696	724
Primært resultat/ansat t.kr.:	132	114	66	78
Årets resultat/ansat t.kr.:	75	54	4	29
Antal ansatte:	76	90	95	83

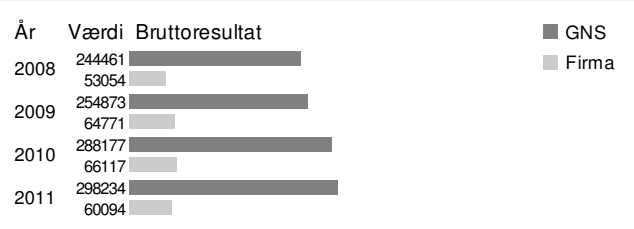

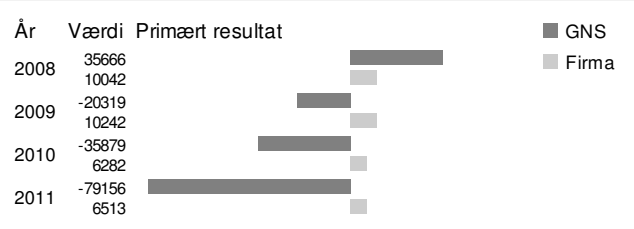

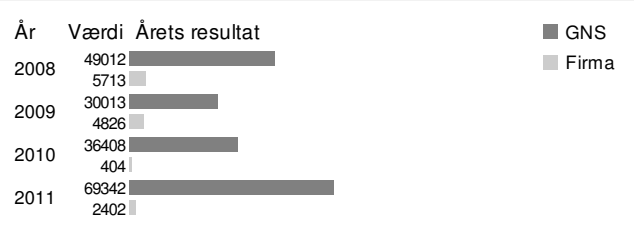

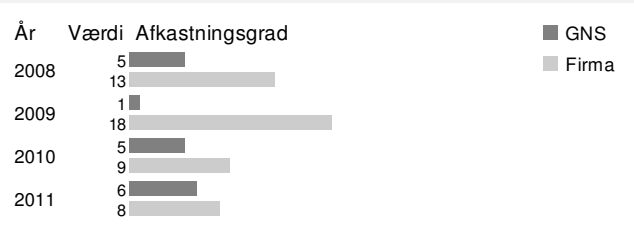

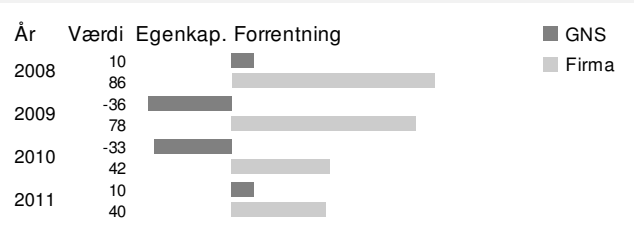

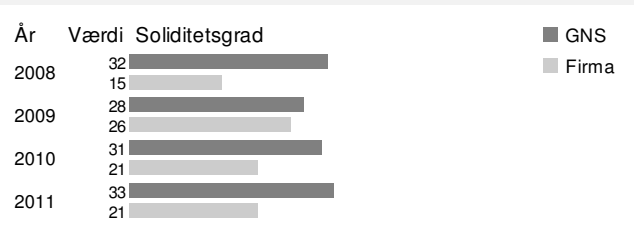

Sony Nordic A/S

Ejerforhold:	A/S	CVR nr.:	33560915
Sony Nordic A/S			
Industriparken 29			
2750 Ballerup			
Tlf nr.:	43557000	Fax nr.:	43557100
Reg. kapital:	25000000	Kreditrating:	AAA

Direktion

Andrew Timothy Benson	

Bestyrelse

Andrew Timothy Benson	Ulrik Pryds Petersen
Serge, Raymond, Francois Foucher	Takeda Kazuhiko
Pia Hanne Stålkjær	

Ejerforhold

Primære nacekode reg. hos CVR-registret

464320	Engroshandel med radio og tv mv.

Firmatekst

Afslutningsdato:	31-03-2008	31-03-2009	31-03-2010	31-03-2011
Antal måneder:	12	12	12	12
Omsætning t.kr.:	4.278.980	3.741.120	2.856.280	824.922
Bruttoresultat t.kr.:	509.279	398.727	334.403	91.398
Primært resultat t.kr.:	49.286	-37.621	10.328	91.093
Ordinært resultat t.kr.:	46.371	-43.432	8.277	110.914
Resultat før skat t.kr.:	46.371	-43.432	8.277	110.914
Årets resultat t.kr.:	25.998	-47.070	-6.725	16.889
Aktiver i alt t.kr.:	1.138.480	1.016.480	979.920	169.328
Anlægsaktiver t.kr.:	5.937	8.570	11.468	0
Omsætningsaktiver t.kr.:	1.132.550	1.007.920	968.452	169.328
- Varebeholdning t.kr.:	167.822	149.507	109.140	0
- Varedebitorer t.kr.:	669.669	480.336	465.873	0
Passiver i alt t.kr.:	1.138.480	1.016.480	979.920	169.328
Egenkapital t.kr.:	86.480	64.036	36.085	34.018
Hensættelser t.kr.:	31.848	37.448	41.587	0
Kortfristet gæld t.kr.:	1.020.160	915.001	902.247	135.310
- Varekreditorer t.kr.:	29.992	30.005	62.688	0
Langfristet gæld t.kr.:	0	0	0	0
Nulpunktomsætning:	3.865.490	4.093.320	2.767.510	2.753
Sikkerhedsmargin:	9,00	-9,00	3,00	99,00
Kapacitetsgrad %:	1,00	0,00	1,00	299,00
Overskudsgrad %:	1,00	-1,00	0,00	11,00
Afkastningsgrad %:	4,00	-3,00	1,00	53,00
Egenkap. forrentning %:	56,00	-50,00	20,00	259,00
Soliditetsgrad %:	7,00	6,00	3,00	20,00
Likviditetsgrad %:	111,00	110,00	107,00	125,00
Akt. omsætningshast.:	3,00	3,00	2,00	4,00
Omsætning/ansat t.kr.:	16.913	15.852	12.259	3.784
Db/ansat t.kr.:	2.013	1.690	1.435	419
Primært resultat/ansat t.kr.:	195	-159	44	418
Årets resultat/ansat t.kr.:	103	-199	-29	77
Antal ansatte:	253	236	233	218

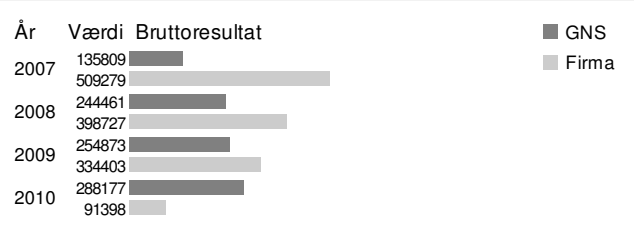

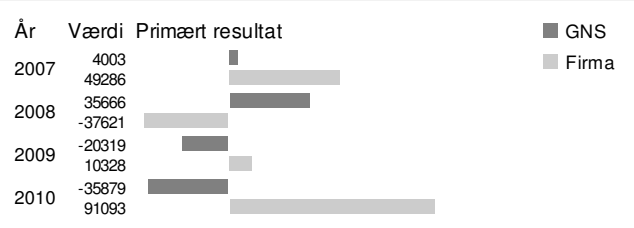

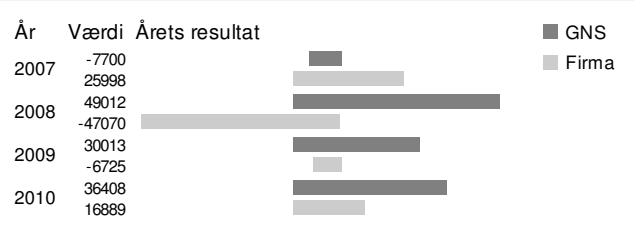

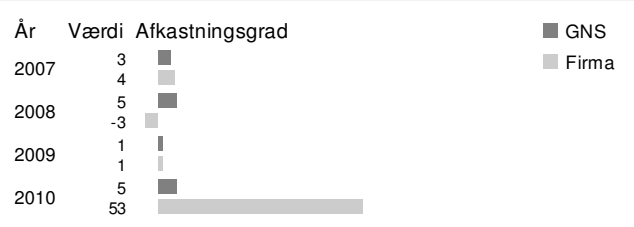

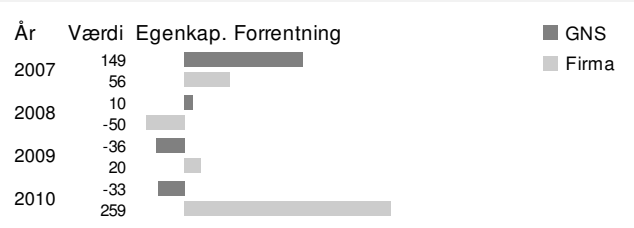

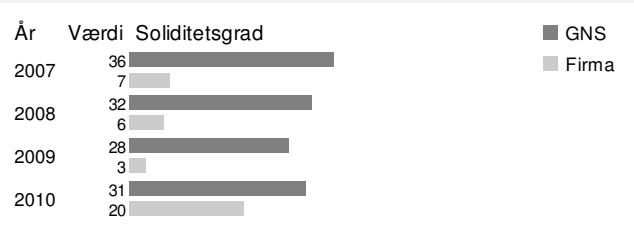

Spectronic Denmark A/S

Ejerforhold:	A/S	CVR nr.:	13449848
Spectronic Denmark A/S			
Skindbjergvej 44			
8500 Grenå			
Tlf nr.:	87918100	Fax nr.:	86387704
Reg. kapital:	500000	Kreditrating:	AAA

Direktion

Simon Harold Stockdale	Henrik Valente Mortensen

Bestyrelse

Simon Harold Stockdale	Poul McCarter
Alistair Michael Charles Wilson	

Ejerforhold

>5	Lockman Investment Limited

Primære nacekode reg. hos CVR-registret

263000	Fremstilling af kommunikationsudstyr

Firmatekst

Afslutningsdato:	31-12-2008	31-12-2009	31-12-2010	31-12-2011
Antal måneder:	12	12	12	12
Omsætning t.kr.:	-	-	-	-
Bruttoresultat t.kr.:	73.349	53.726	72.380	49.034
Primært resultat t.kr.:	6.277	-1.655	22.516	3.426
Ordinært resultat t.kr.:	1.438	-1.203	15.195	4.121
Resultat før skat t.kr.:	1.438	-1.203	15.195	4.121
Årets resultat t.kr.:	984	-930	11.325	3.007
Aktiver i alt t.kr.:	146.857	116.471	94.941	77.410
Anlægsaktiver t.kr.:	34.023	39.276	25.137	10.393
Omsætningsaktiver t.kr.:	112.834	77.195	69.804	67.017
- Varebeholdning t.kr.:	34.036	20.525	25.719	28.955
- Varedebitorer t.kr.:	48.426	41.749	30.318	4.819
Passiver i alt t.kr.:	146.857	116.471	94.941	77.410
Egenkapital t.kr.:	45.211	44.281	55.606	38.613
Hensættelser t.kr.:	3.488	1.901	948	803
Kortfristet gæld t.kr.:	98.158	70.289	34.887	36.993
- Varekreditorer t.kr.:	22.130	9.799	0	0
Langfristet gæld t.kr.:	0	0	3.500	1.000
Nulpunktomsætning:	-	-	-	-
Sikkerhedsmargin:	-	-	-	-
Kapacitetsgrad %:	1,00	0,00	1,00	1,00
Overskudsgrad %:	-	-	-	-
Afkastningsgrad %:	4,00	-1,00	23,00	4,00
Egenkap. forrentning %:	13,00	-4,00	45,00	7,00
Soliditetsgrad %:	30,00	38,00	58,00	49,00
Likviditetsgrad %:	114,00	109,00	200,00	181,00
Akt. omsætningshast.:	-	-	-	-
Omsætning/ansat t.kr.:	-	-	-	-
Db/ansat t.kr.:	649	522	965	732
Primært resultat/ansat t.kr.:	56	-16	300	51
Årets resultat/ansat t.kr.:	9	-9	151	45
Antal ansatte:	113	103	75	67

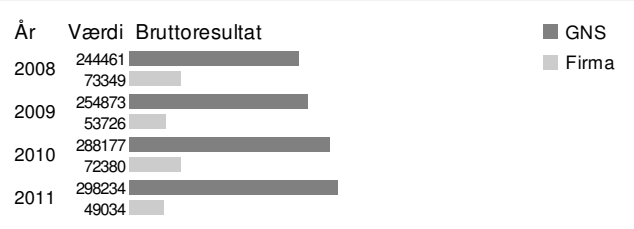

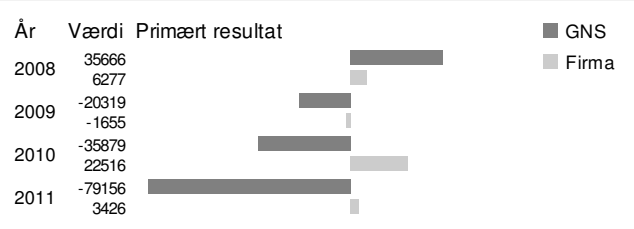

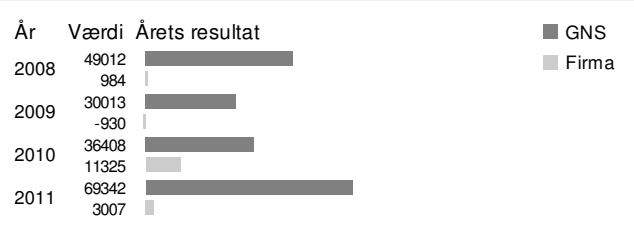

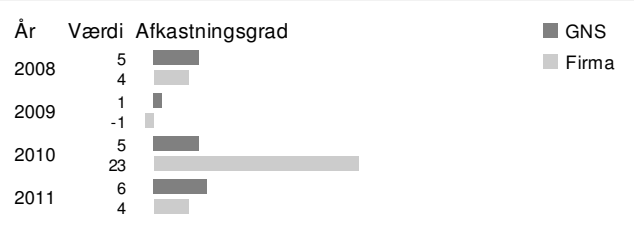

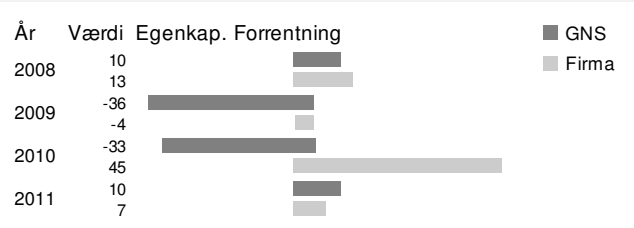

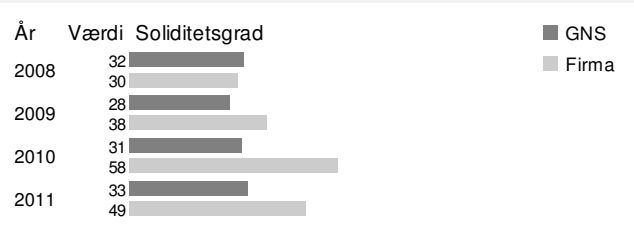

Steria A/S

Ejerforhold:	A/S	CVR nr.:	20621117
Steria A/S			
Tonsbakken 16			
2740 Skovlunde			
Tlf nr.:	44506000	Fax nr.:	44506001
Reg. kapital:	18000000	Kreditrating:	AA

Direktion

Peter Østerbye	

Bestyrelse

Michael Larsen	Laurent Pierre Claude Lemaire
Jesper Carlsen	Kjell Rusti
Olivier Vallet	

Ejerforhold

>5	Steria S.A.

Primære nacekode reg. hos CVR-registret

620300	Computer facility management

Firmatekst

Bull forretningsområder er: Åbne systemer, syatemintegration, sikkerhedssystemer, kundeservice, system management, facility management og markedsfører mainframe systemer, UNIX/AIX kompatible flerbruger systemer, PC'ERE, NT-servere og NC/WID-systemer.

Afslutningsdato:	31-12-2008	31-12-2009	31-12-2010	31-12-2011
Antal måneder:	12	12	12	12
Omsætning t.kr.:	168.495	213.877	220.321	263.436
Bruttoresultat t.kr.:	43.081	54.836	40.424	39.134
Primært resultat t.kr.:	13.679	21.308	2.804	1.434
Ordinært resultat t.kr.:	14.736	21.523	2.389	891
Resultat før skat t.kr.:	14.736	21.523	2.390	891
Årets resultat t.kr.:	10.863	16.040	1.755	546
Aktiver i alt t.kr.:	116.916	115.913	98.686	90.109
Anlægsaktiver t.kr.:	12.722	12.895	12.184	10.245
Omsætningsaktiver t.kr.:	104.194	103.018	86.502	79.864
- Varebeholdning t.kr.:	0	0	0	0
- Varedebitorer t.kr.:	36.728	29.186	34.146	29.350
Passiver i alt t.kr.:	116.916	115.913	98.686	90.109
Egenkapital t.kr.:	68.276	59.316	28.071	26.867
Hensættelser t.kr.:	0	0	0	0
Kortfristet gæld t.kr.:	48.639	56.596	70.614	63.242
- Varekreditorer t.kr.:	15.215	15.437	10.824	11.044
Langfristet gæld t.kr.:	0	0	0	0
Nulpunktomsætning:	114.986	130.764	205.014	253.701
Sikkerhedsmargin:	31,00	38,00	6,00	3,00
Kapacitetsgrad %:	1,00	1,00	1,00	1,00
Overskudsgrad %:	8,00	9,00	1,00	0,00
Afkastningsgrad %:	11,00	18,00	2,00	1,00
Egenkap. forrentning %:	20,00	33,00	6,00	5,00
Soliditetsgrad %:	58,00	51,00	28,00	29,00
Likviditetsgrad %:	214,00	182,00	122,00	126,00
Akt. omsætningshast.:	1,00	1,00	2,00	2,00
Omsætning/ansat t.kr.:	1.404	1.445	1.319	1.488
Db/ansat t.kr.:	359	371	242	221
Primært resultat/ansat t.kr.:	114	144	17	8
Årets resultat/ansat t.kr.:	91	108	11	3
Antal ansatte:	120	148	167	177

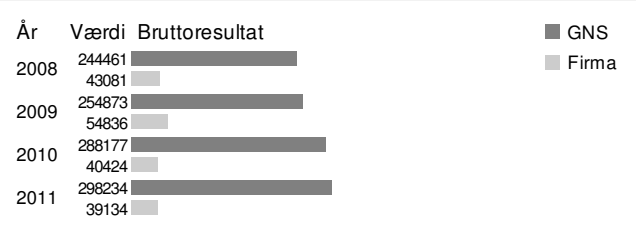

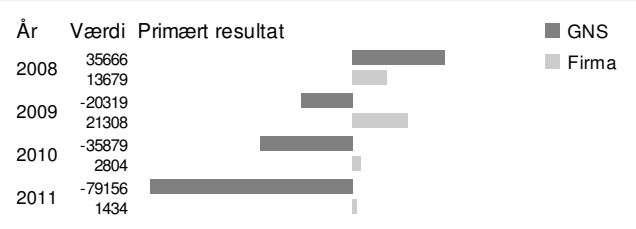

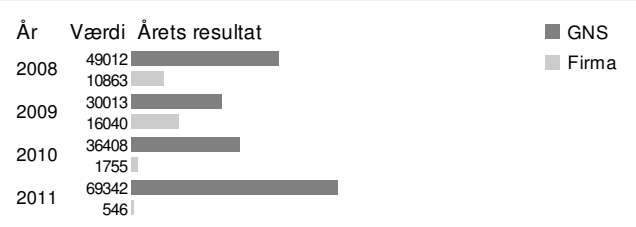

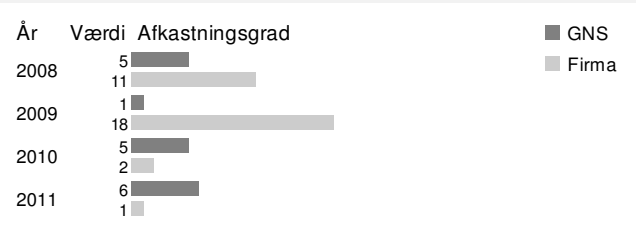

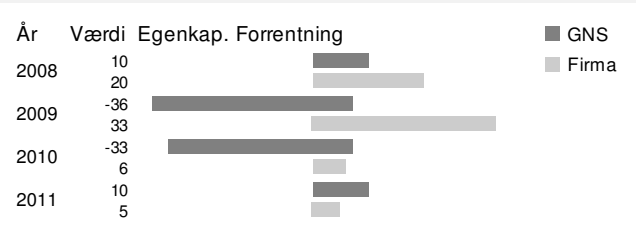

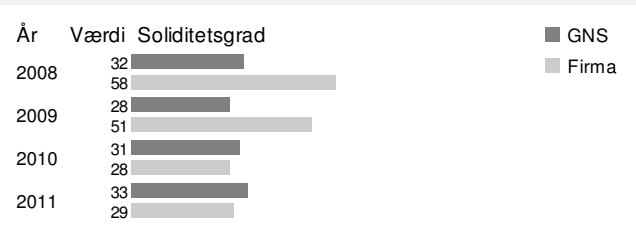

Stibo A/S

Ejerforhold:	A/S	CVR nr.:	41915811
Stibo A/S			
Axel Kiers Vej 11			
8270 Højbjerg			
Tlf nr.:	89398888	Fax nr.:	89398940
Reg. kapital:	76000000	Kreditrating:	AAA

Direktion

Hans Olesen Damgaard	

Bestyrelse

Carl Erik Skovgaard Sørensen	Claus Nørgaard Hansen
Torben Bjerre-Madsen	Kjeld Lindberg Iversen
Heidi Boddum Bjerregaard	Lars Fournaise
Per Hyttel Larsen	

Ejerforhold

100	Stibo Holding A/S

Primære nacekode reg. hos CVR-registret

620100	Computerprogrammering

Firmatekst

Selskabet beskæftiger sig med : softwareudvikling, content management, grafisk formgivning, premedia, CTP, tryk, bogbind og elektronisk publicering. Kataloger, telefonbøger, magasiner og tidsskrifter.

Afslutningsdato:	30-04-2008	30-04-2009	30-04-2010	30-04-2011
Antal måneder:	12	12	12	12
Omsætning t.kr.:	767.023	810.224	843.781	915.462
Bruttoresultat t.kr.:	275.756	371.319	327.518	326.405
Primært resultat t.kr.:	-177.278	39.524	19.431	15.611
Ordinært resultat t.kr.:	-208.325	49.366	12.002	19.538
Resultat før skat t.kr.:	-208.325	49.366	12.002	19.538
Årets resultat t.kr.:	-158.897	32.942	8.154	18.460
Aktiver i alt t.kr.:	806.316	895.625	723.020	490.284
Anlægsaktiver t.kr.:	509.029	525.093	486.408	283.520
Omsætningsaktiver t.kr.:	297.287	370.532	236.612	206.764
- Varebeholdning t.kr.:	29.170	28.400	36.307	32.141
- Varedebitorer t.kr.:	150.497	147.944	96.654	106.562
Passiver i alt t.kr.:	806.316	895.625	723.020	490.284
Egenkapital t.kr.:	-40.584	177.540	184.170	184.092
Hensættelser t.kr.:	149.767	73.570	52.612	26.238
Kortfristet gæld t.kr.:	697.133	546.124	387.793	242.532
- Varekreditorer t.kr.:	79.955	24.362	37.537	22.104
Langfristet gæld t.kr.:	0	98.391	98.445	37.422
Nulpunktomsætning:	1.260.180	723.969	793.630	871.792
Sikkerhedsmargin:	-64,00	10,00	5,00	4,00
Kapacitetsgrad %:	0,00	1,00	1,00	1,00
Overskudsgrad %:	-23,00	4,00	2,00	1,00
Afkastningsgrad %:	-21,00	4,00	2,00	3,00
Egenkap. forrentning %:	0,00	57,00	10,00	8,00
Soliditetsgrad %:	-5,00	19,00	25,00	37,00
Likviditetsgrad %:	42,00	67,00	61,00	85,00
Akt. omsætningshast.:	0,00	0,00	1,00	1,00
Omsætning/ansat t.kr.:	1.186	1.484	1.863	2.025
Db/ansat t.kr.:	426	680	723	722
Primært resultat/ansat t.kr.:	-274	72	43	35
Årets resultat/ansat t.kr.:	-246	60	18	41
Antal ansatte:	647	546	453	452

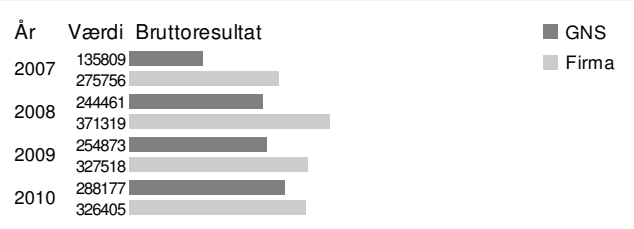

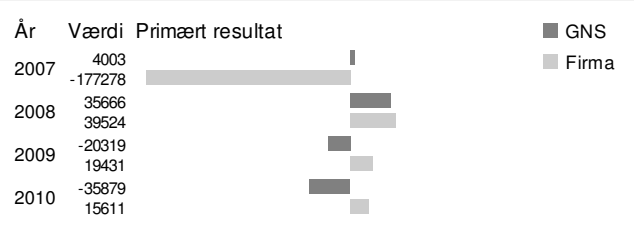

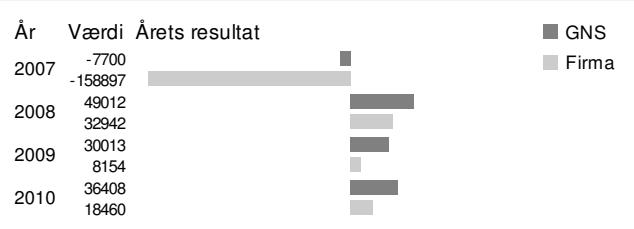

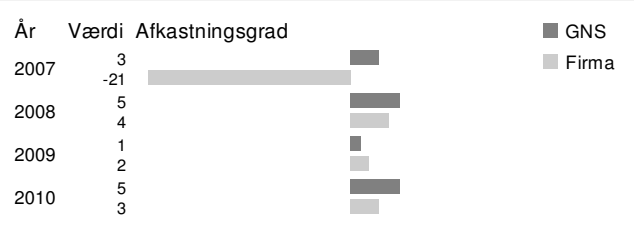

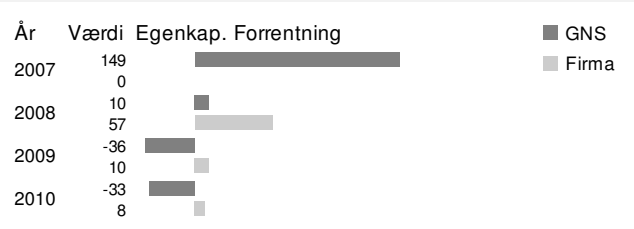

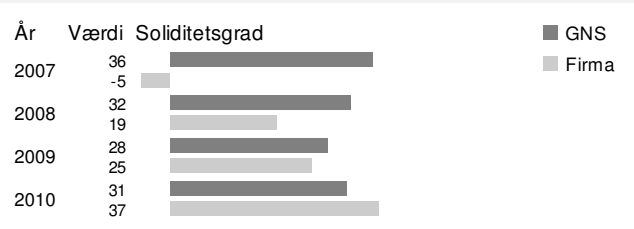

Stofa A/S

Ejerforhold:	A/S	CVR nr.:	42405310
Stofa A/S			
Uraniavej 6			
8700 Horsens			
Tlf nr.:	88131415	Fax nr.:	75642749
Reg. kapital:	24500000	Kreditrating:	AA

Direktion

Henrik Skovsby	Klaus Thyge Høeg-Hagensen

Bestyrelse

Lars Torpe Christoffersen	Jesper Grundvad Bjerre
Johan Erik Rydmark	Dennis Rohde Hansen
Per Olof Martin Frankling	Håkan Ramsin
Ole Lindstrøm Simonsen	Tom Østergaard Pedersen

Ejerforhold

100	Stofa Holding A/S

Primære nacekode reg. hos CVR-registret

611000	Fastnetbaseret telekommunikation

Firmatekst

Afslutningsdato:	31-12-2008	31-12-2009	31-12-2010	31-12-2011
Antal måneder:	12	12	12	12
Omsætning t.kr.:	1.036.560	1.023.640	1.100.880	1.122.140
Bruttoresultat t.kr.:	374.965	365.343	383.688	403.939
Primært resultat t.kr.:	112.035	91.968	102.694	115.520
Ordinært resultat t.kr.:	131.126	101.721	103.687	123.144
Resultat før skat t.kr.:	131.126	101.721	103.687	123.144
Årets resultat t.kr.:	98.088	75.967	77.486	90.205
Aktiver i alt t.kr.:	1.122.660	842.276	851.975	1.015.660
Anlægsaktiver t.kr.:	343.297	379.220	387.990	520.501
Omsætningsaktiver t.kr.:	779.365	463.056	463.985	495.157
- Varebeholdning t.kr.:	35.194	32.258	28.611	27.396
- Varedebitorer t.kr.:	238.813	271.187	309.533	239.016
Passiver i alt t.kr.:	1.122.660	842.276	851.975	1.015.660
Egenkapital t.kr.:	726.047	452.014	429.500	519.705
Hensættelser t.kr.:	25.146	30.187	28.550	20.600
Kortfristet gæld t.kr.:	371.469	360.075	393.925	475.353
- Varekreditorer t.kr.:	40.974	37.212	41.977	45.220
Langfristet gæld t.kr.:	0	0	0	0
Nulpunktomsætning:	726.928	765.971	806.296	801.164
Sikkerhedsmargin:	29,00	25,00	26,00	28,00
Kapacitetsgrad %:	1,00	1,00	1,00	1,00
Overskudsgrad %:	10,00	8,00	9,00	10,00
Afkastningsgrad %:	9,00	10,00	12,00	11,00
Egenkap. forrentning %:	15,00	15,00	23,00	24,00
Soliditetsgrad %:	64,00	53,00	50,00	51,00
Likviditetsgrad %:	209,00	128,00	117,00	104,00
Akt. omsætningshast.:	0,00	1,00	1,00	1,00
Omsætning/ansat t.kr.:	2.278	2.216	2.468	2.750
Db/ansat t.kr.:	824	791	860	990
Primært resultat/ansat t.kr.:	246	199	230	283
Årets resultat/ansat t.kr.:	216	164	174	221
Antal ansatte:	455	462	446	408

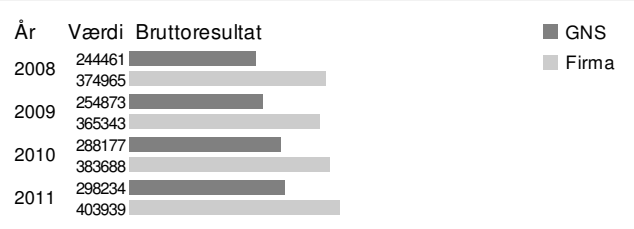

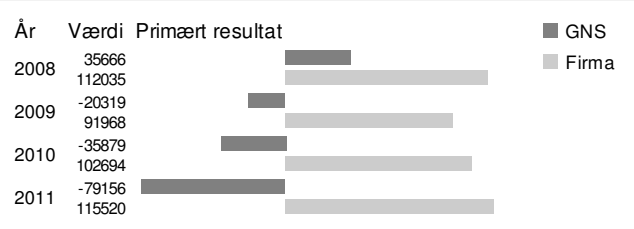

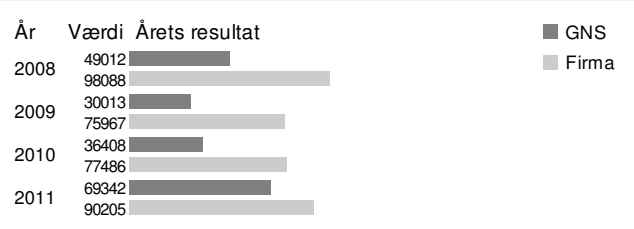

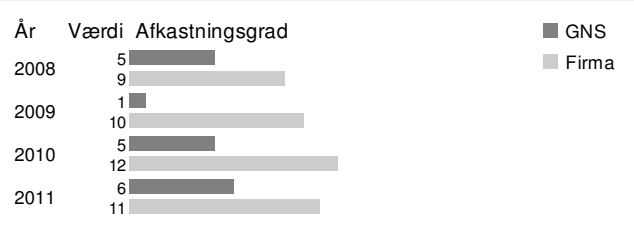

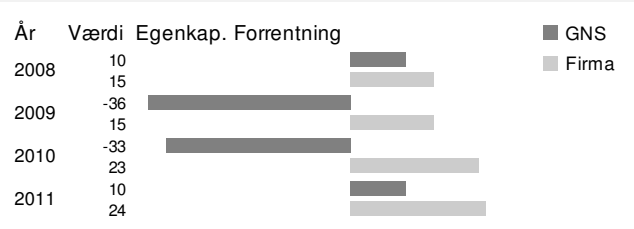

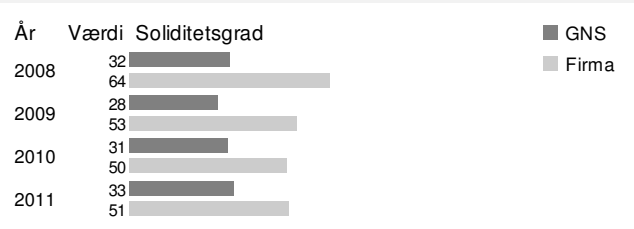

Strålfors A/S

Ejerforhold:	A/S	CVR nr.:	10068657
Strålfors A/S			
Midtager 33			
2605 Brøndby			
Tlf nr.:	33868686	Fax nr.:	43632225
Reg. kapital:	20000000	Kreditrating:	A

Direktion

Serbaz Shali	

Bestyrelse

Serbaz Shali	Per Johan Ture Samuelsson
Kjell Åke Ingvar Jönsson	

Ejerforhold

Primære nacekode reg. hos CVR-registret

181200	Anden trykning

Firmatekst

Afslutningsdato:	31-12-2008	31-12-2009	31-12-2010	31-12-2011
Antal måneder:	12	12	12	12
Omsætning t.kr.:	242.732	239.524	239.127	209.728
Bruttoresultat t.kr.:	136.064	128.575	115.749	89.774
Primært resultat t.kr.:	-10.574	-21.125	-11.746	-12.527
Ordinært resultat t.kr.:	-15.194	-21.796	-12.015	-12.272
Resultat før skat t.kr.:	-15.194	-21.796	-12.015	-12.272
Årets resultat t.kr.:	-11.509	-16.500	-8.464	-9.475
Aktiver i alt t.kr.:	228.256	175.803	170.138	119.726
Anlægsaktiver t.kr.:	105.306	71.873	57.702	45.890
Omsætningsaktiver t.kr.:	122.950	103.930	112.436	73.836
- Varebeholdning t.kr.:	8.092	5.836	6.581	5.759
- Varedebitorer t.kr.:	43.946	54.323	67.415	38.450
Passiver i alt t.kr.:	228.256	175.803	170.138	119.726
Egenkapital t.kr.:	129.107	112.607	104.142	82.666
Hensættelser t.kr.:	0	0	0	0
Kortfristet gæld t.kr.:	99.150	63.196	65.995	37.059
- Varekreditorer t.kr.:	22.116	10.017	10.796	7.682
Langfristet gæld t.kr.:	0	0	0	0
Nulpunktomsætning:	261.573	278.875	263.419	239.021
Sikkerhedsmargin:	-7,00	-16,00	-10,00	-13,00
Kapacitetsgrad %:	0,00	0,00	0,00	0,00
Overskudsgrad %:	-4,00	-8,00	-4,00	-5,00
Afkastningsgrad %:	-4,00	-12,00	-6,00	-10,00
Egenkap. forrentning %:	-8,00	-17,00	-11,00	-13,00
Soliditetsgrad %:	56,00	64,00	61,00	69,00
Likviditetsgrad %:	124,00	164,00	170,00	199,00
Akt. omsætningshast.:	1,00	1,00	1,00	1,00
Omsætning/ansat t.kr.:	1.124	1.104	1.300	1.319
Db/ansat t.kr.:	630	593	629	565
Primært resultat/ansat t.kr.:	-49	-97	-64	-79
Årets resultat/ansat t.kr.:	-53	-76	-46	-60
Antal ansatte:	216	217	184	159

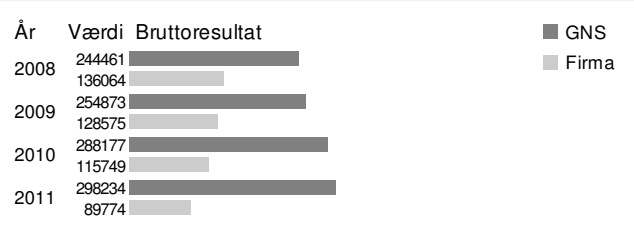

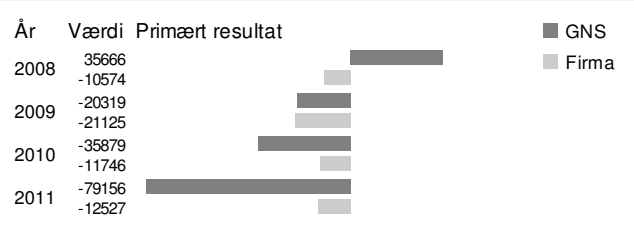

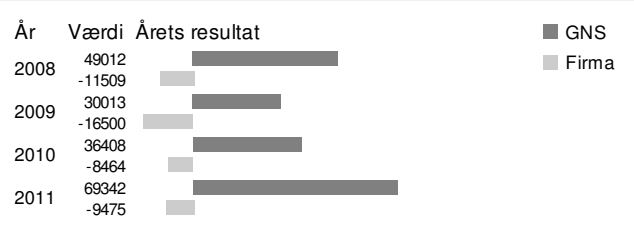

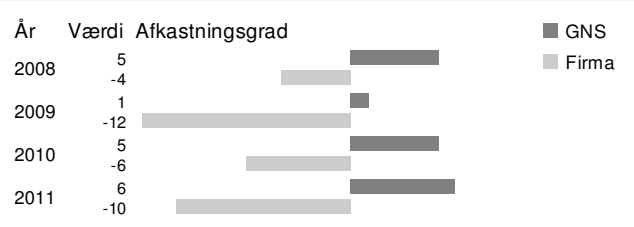

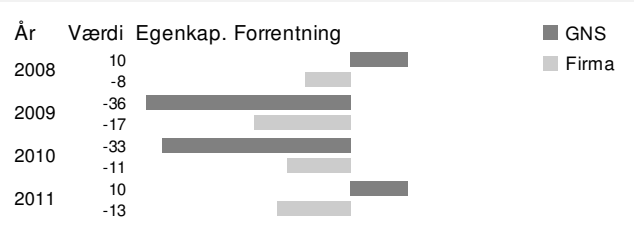

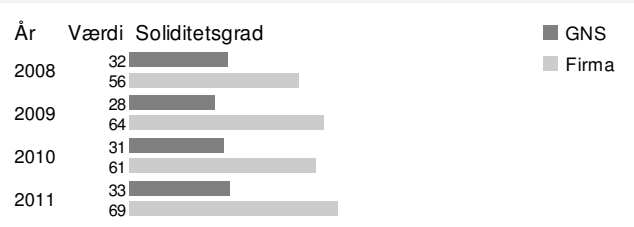

Systematic A/S

Ejerforhold:	A/S	CVR nr.:	78834412
Systematic A/S			
Søren Frichs Vej 39			
8000 Århus C			
Tlf nr.:	89432000	Fax nr.:	89432020
Reg. kapital:	10000000	Kreditrating:	AAA

Direktion

Michael Holm	

Bestyrelse

Michael Holm	Torben Ballegaard Sørensen
Peter Lorens Ravn	Lars Johansson
Richard Anthony Fairfax Baker	Niels Bo Theilgaard Madsen
Nikolaj Holm Bramsen	Alex Holm Jensen

Ejerforhold

60	Michael Holm Holding ApS
25	E. Bank Lauridsen Holding A/S
15	Ahj Holding Århus ApS

Primære nacekode reg. hos CVR-registret

620100	Computerprogrammering

Firmatekst

Afslutningsdato:	30-09-2008	30-09-2009	30-09-2010	30-09-2011
Antal måneder:	12	12	12	12
Omsætning t.kr.:	325.169	305.861	321.517	328.661
Bruttoresultat t.kr.:	-	-	-	-
Primært resultat t.kr.:	33.679	3.529	37.162	38.725
Ordinært resultat t.kr.:	35.387	4.143	36.524	36.411
Resultat før skat t.kr.:	35.387	4.143	36.524	36.411
Årets resultat t.kr.:	27.081	3.442	26.651	26.870
Aktiver i alt t.kr.:	214.971	192.597	233.052	226.922
Anlægsaktiver t.kr.:	59.406	79.507	86.602	83.772
Omsætningsaktiver t.kr.:	155.565	113.090	146.450	143.150
- Varebeholdning t.kr.:	0	0	0	0
- Varedebitorer t.kr.:	91.954	48.116	77.694	58.181
Passiver i alt t.kr.:	214.971	192.597	233.052	226.922
Egenkapital t.kr.:	76.273	65.895	93.550	106.531
Hensættelser t.kr.:	21.180	22.045	31.918	25.353
Kortfristet gæld t.kr.:	113.051	97.031	99.846	86.909
- Varekreditorer t.kr.:	5.705	7.395	5.502	8.104
Langfristet gæld t.kr.:	4.467	7.625	7.739	8.129
Nulpunktomsætning:	-	-	-	-
Sikkerhedsmargin:	-	-	-	-
Kapacitetsgrad %:	-	-	-	-
Overskudsgrad %:	10,00	1,00	11,00	11,00
Afkastningsgrad %:	15,00	1,00	15,00	17,00
Egenkap. forrentning %:	44,00	4,00	46,00	38,00
Soliditetsgrad %:	35,00	34,00	40,00	46,00
Likviditetsgrad %:	137,00	116,00	146,00	164,00
Akt. omsætningshast.:	1,00	1,00	1,00	1,00
Omsætning/ansat t.kr.:	832	770	853	908
Db/ansat t.kr.:	-	-	-	-
Primært resultat/ansat t.kr.:	86	9	99	107
Årets resultat/ansat t.kr.:	69	9	71	74
Antal ansatte:	391	397	377	362

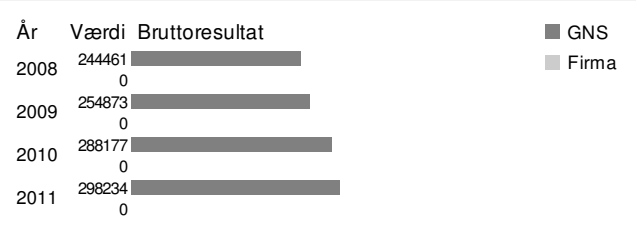

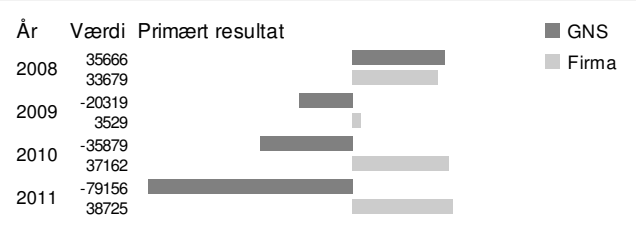

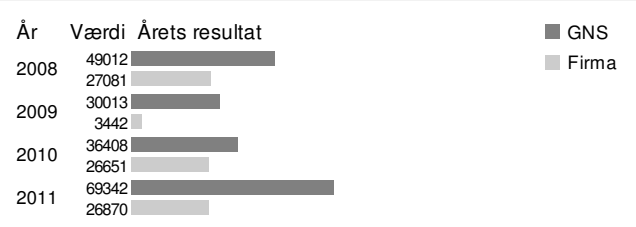

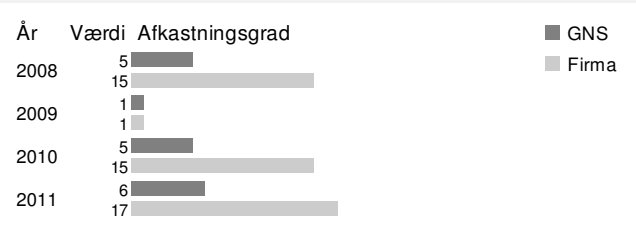

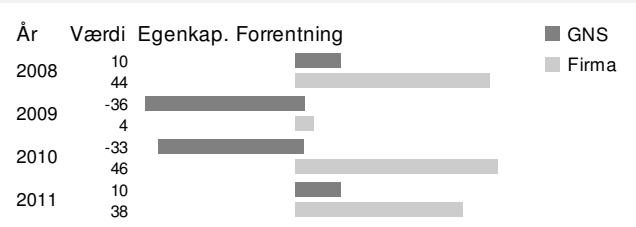

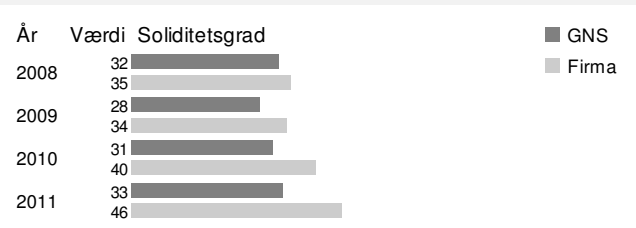

TDC A/S

Ejerforhold:	A/S	CVR nr.:	14773908
TDC A/S			
Teglholmsgade 1-3			
900 København C			
Tlf nr.:	80808080	Fax nr.:	33437777
Reg. kapital:	825000000	Kreditrating:	AA

Direktion

Eva Merete Søfelde Berneke	Niels Breining
Pernille Lyngvold Erenbjerg	Martin Lippert
Carsten Dilling	Jens Munch-Hansen

Bestyrelse

Lars Søren Rasmussen	Søren Thorup Sørensen
John Schwartzbach	Lawrence Hall Guffey
Jan Bardino	Christian Andersen Christensen
Henrik Juel Kraft	Pierre Danon
Andrew Paul Sillitoe	Kurt Rolf Richard Björklund
Angus James Porter	Steen Markersen Jacobsen

Ejerforhold

58	Ntc Holding G.P. & Cie S.C.A.
6	The Bank Of New York Mellon Corporation
5	Singapore Investment Corporation Pte Ltd.

Primære nacekode reg. hos CVR-registret

611000	Fastnetbaseret telekommunikation

Firmatekst

Afslutningsdato:	31-12-2008	31-12-2009	31-12-2010	31-12-2011
Antal måneder:	12	12	12	12
Omsætning t.kr.:	19.877.000	18.718.000	17.668.000	17.156.000
Bruttoresultat t.kr.:	11.416.000	11.338.000	14.653.000	14.102.000
Primært resultat t.kr.:	5.432.000	5.279.000	4.594.000	4.320.000
Ordinært resultat t.kr.:	6.229.000	4.622.000	3.145.000	4.477.000
Resultat før skat t.kr.:	6.229.000	4.622.000	3.145.000	4.477.000
Årets resultat t.kr.:	5.663.000	3.854.000	2.618.000	3.563.000
Aktiver i alt t.kr.:	70.752.000	81.631.000	63.623.000	64.719.000
Anlægsaktiver t.kr.:	56.170.000	74.846.000	58.676.000	59.044.000
Omsætningsaktiver t.kr.:	14.582.000	6.785.000	4.947.000	5.675.000
- Varebeholdning t.kr.:	159.000	125.000	150.000	157.000
- Varedebitorer t.kr.:	0	0	0	0
Passiver i alt t.kr.:	70.752.000	81.631.000	63.623.000	64.719.000
Egenkapital t.kr.:	13.046.000	29.612.000	23.453.000	25.619.000
Hensættelser t.kr.:	0	0	0	0
Kortfristet gæld t.kr.:	21.698.000	13.651.000	9.368.000	12.520.000
- Varekreditorer t.kr.:	5.005.000	4.185.000	3.874.000	4.329.000
Langfristet gæld t.kr.:	36.008.000	38.368.000	30.802.000	26.580.000
Nulpunktomsætning:	10.419.600	10.003.300	12.128.000	11.900.200
Sikkerhedsmargin:	47,00	46,00	31,00	30,00
Kapacitetsgrad %:	1,00	1,00	1,00	1,00
Overskudsgrad %:	27,00	28,00	26,00	25,00
Afkastningsgrad %:	7,00	6,00	7,00	6,00
Egenkap. forrentning %:	41,00	24,00	17,00	17,00
Soliditetsgrad %:	18,00	36,00	36,00	39,00
Likviditetsgrad %:	67,00	49,00	52,00	45,00
Akt. omsætningshast.:	0,00	0,00	0,00	0,00
Omsætning/ansat t.kr.:	2.132	2.407	2.473	2.699
Db/ansat t.kr.:	1.224	1.458	2.051	2.219
Primært resultat/ansat t.kr.:	583	679	643	680
Årets resultat/ansat t.kr.:	607	496	367	561
Antal ansatte:	9.323	7.778	7.143	6.356

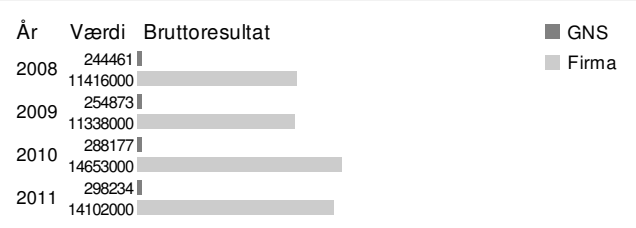

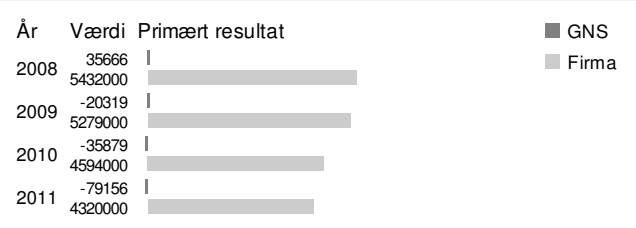

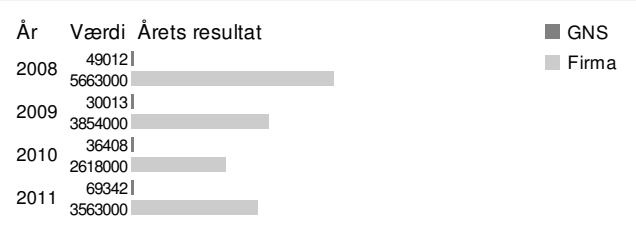

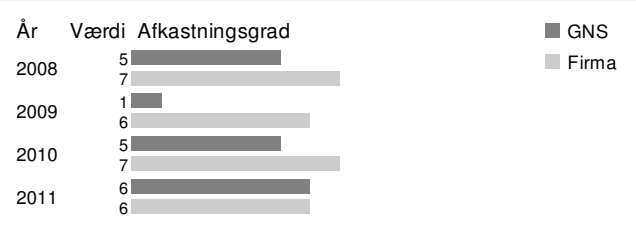

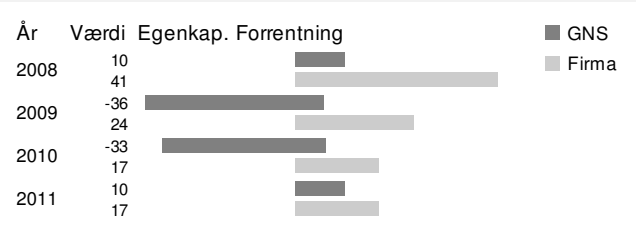

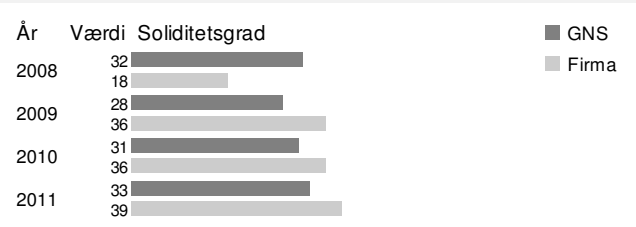

TDC Hosting A/S

Ejerforhold:	A/S	CVR nr.:	25595696
TDC Hosting A/S			
Olof Palmes Alle 32			
8200 Århus N			
Tlf nr.:	70262527	Fax nr.:	70262528
Reg. kapital:	4178385	Kreditrating:	AA

Direktion

Jesper Bak Olesen	

Bestyrelse

Jens Munch-Hansen	Kristian Nygaard Johansen
Christina Bisgaard Laursen	

Ejerforhold

Primære nacekode reg. hos CVR-registret

611000	Fastnetbaseret telekommunikation

Firmatekst

Afslutningsdato:	31-12-2008	31-12-2009	31-12-2010	31-12-2011
Antal måneder:	12	12	12	12
Omsætning t.kr.:	257.318	285.372	274.617	327.585
Bruttoresultat t.kr.:	162.990	180.134	172.921	245.779
Primært resultat t.kr.:	20.251	27.149	29.997	35.122
Ordinært resultat t.kr.:	20.319	26.511	30.052	34.751
Resultat før skat t.kr.:	20.319	26.511	30.052	34.751
Årets resultat t.kr.:	15.035	19.240	22.330	25.489
Aktiver i alt t.kr.:	183.493	207.265	256.811	318.436
Anlægsaktiver t.kr.:	115.163	97.653	93.137	151.408
Omsætningsaktiver t.kr.:	68.330	109.612	163.674	167.028
- Varebeholdning t.kr.:	0	0	0	0
- Varedebitorer t.kr.:	16.412	15.409	39.356	42.034
Passiver i alt t.kr.:	183.493	207.265	256.811	318.436
Egenkapital t.kr.:	121.550	140.790	163.120	188.918
Hensættelser t.kr.:	502	0	0	9.392
Kortfristet gæld t.kr.:	58.873	62.086	91.679	120.126
- Varekreditorer t.kr.:	17.855	20.007	20.655	27.895
Langfristet gæld t.kr.:	2.568	4.389	2.012	0
Nulpunktomsætning:	225.354	242.372	226.972	280.764
Sikkerhedsmargin:	12,00	15,00	17,00	14,00
Kapacitetsgrad %:	1,00	1,00	1,00	1,00
Overskudsgrad %:	7,00	9,00	10,00	10,00
Afkastningsgrad %:	11,00	13,00	11,00	11,00
Egenkap. forrentning %:	16,00	20,00	19,00	19,00
Soliditetsgrad %:	66,00	67,00	63,00	59,00
Likviditetsgrad %:	116,00	176,00	178,00	139,00
Akt. omsætningshast.:	1,00	1,00	1,00	1,00
Omsætning/ansat t.kr.:	1.775	1.841	1.795	1.689
Db/ansat t.kr.:	1.124	1.162	1.130	1.267
Primært resultat/ansat t.kr.:	140	175	196	181
Årets resultat/ansat t.kr.:	104	124	146	131
Antal ansatte:	145	155	153	194

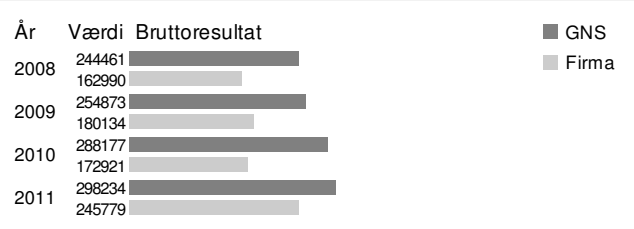

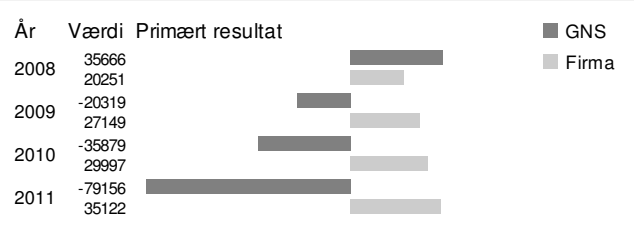

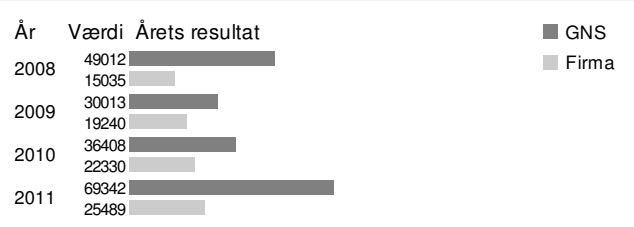

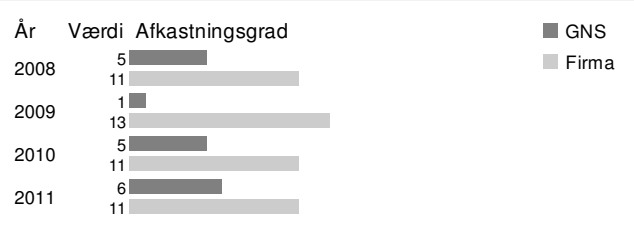

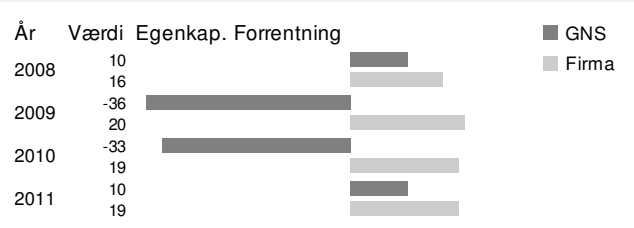

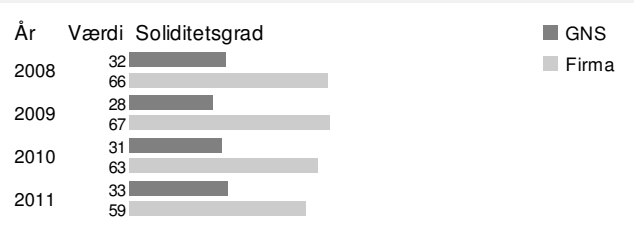

Tech Data Denmark ApS

Ejerforhold:	ApS	CVR nr.:	71260216
Tech Data Denmark ApS			
Bregnerødvej 144			
3460 Birkerød			
Tlf nr.:	44887575	Fax nr.:	44887576
Reg. kapital:	18000000	Kreditrating:	C

Direktion

Hanne Bækager Sjøberg	

Bestyrelse

Hanne Bækager Sjøberg	Øyvind Sæther
Per-Olof Knutsson	

Ejerforhold

100	Tech Data Europe GmbH

Primære nacekode reg. hos CVR-registret

465100	Engroshandel med computere, ydre enheder og software

Firmatekst

Afslutningsdato:	31-01-2008	31-01-2009	31-01-2010	31-01-2011
Antal måneder:	12	12	12	12
Omsætning t.kr.:	1.751.950	1.502.360	1.346.160	1.612.080
Bruttoresultat t.kr.:	83.788	83.952	75.847	82.563
Primært resultat t.kr.:	-33.985	-25.216	-20.390	-35.806
Ordinært resultat t.kr.:	-39.906	-26.485	-20.984	-32.446
Resultat før skat t.kr.:	-39.906	-26.485	-20.984	-32.446
Årets resultat t.kr.:	-39.906	-26.485	-20.984	-32.446
Aktiver i alt t.kr.:	249.478	152.544	206.053	438.353
Anlægsaktiver t.kr.:	948	625	454	30.842
Omsætningsaktiver t.kr.:	248.530	151.919	205.599	407.511
- Varebeholdning t.kr.:	188	18	2	75.882
- Varedebitorer t.kr.:	234.020	137.808	188.924	289.941
Passiver i alt t.kr.:	249.478	152.544	206.053	438.353
Egenkapital t.kr.:	-56.684	-83.117	-104.006	-136.313
Hensættelser t.kr.:	1.220	0	0	1.252
Kortfristet gæld t.kr.:	304.942	235.432	309.830	573.180
- Varekreditorer t.kr.:	12.173	38.111	18.882	119.015
Langfristet gæld t.kr.:	0	229	229	234
Nulpunktomsætning:	2.463.870	1.952.920	1.709.360	2.311.900
Sikkerhedsmargin:	-40,00	-29,00	-26,00	-43,00
Kapacitetsgrad %:	0,00	0,00	0,00	0,00
Overskudsgrad %:	-1,00	-1,00	-1,00	-2,00
Afkastningsgrad %:	-13,00	-16,00	-9,00	-8,00
Egenkap. forrentning %:	0,00	0,00	0,00	0,00
Soliditetsgrad %:	-22,00	-54,00	-50,00	-31,00
Likviditetsgrad %:	81,00	64,00	66,00	71,00
Akt. omsætningshast.:	7,00	9,00	6,00	3,00
Omsætning/ansat t.kr.:	24.675	22.423	20.396	16.450
Db/ansat t.kr.:	1.180	1.253	1.149	842
Primært resultat/ansat t.kr.:	-479	-376	-309	-365
Årets resultat/ansat t.kr.:	-562	-395	-318	-331
Antal ansatte:	71	67	66	98

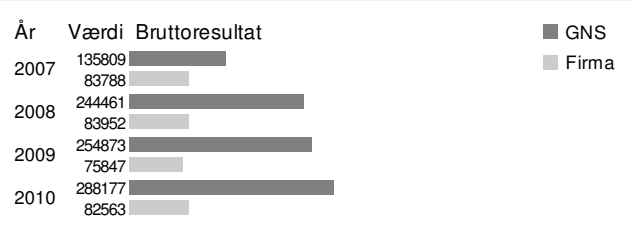

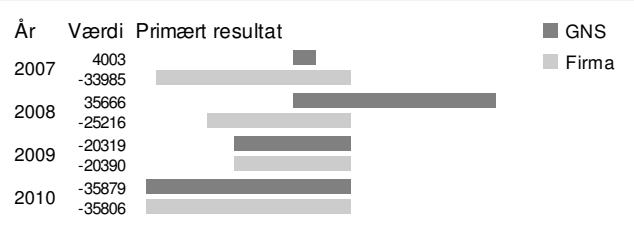

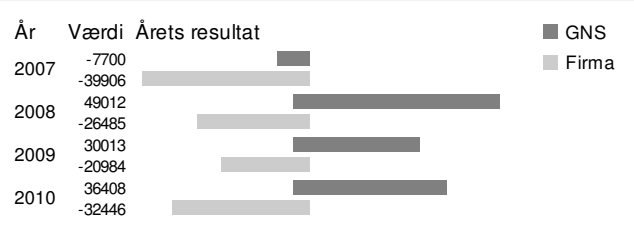

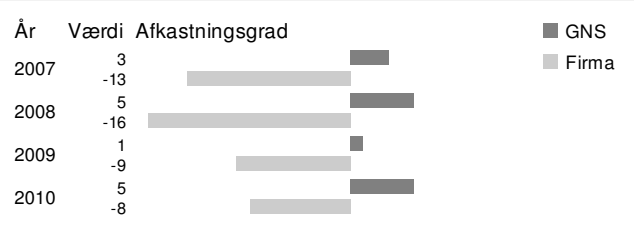

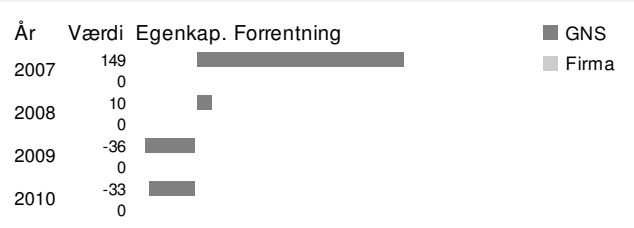

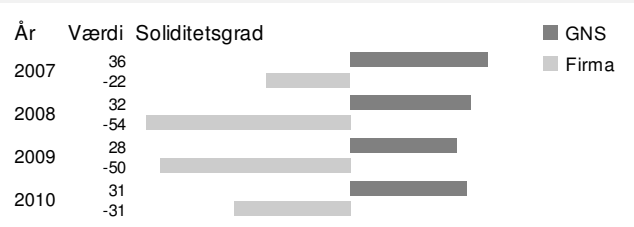

Tectura (Denmark) A/S

Ejerforhold:	A/S	CVR nr.:	12290500
Tectura (Denmark) A/S			
Søndre Ringvej 55			
2605 Brøndby			
Tlf nr.:	70105000	Fax nr.:	70105001
Reg. kapital:	6000000	Kreditrating:	C

Direktion

Jörg Landwehr	

Bestyrelse

Duane Welby Bell	David Allan Kempski
Steve Goveia	

Ejerforhold

100	Tectura Invest A/S

Primære nacekode reg. hos CVR-registret

620100	Computerprogrammering

Firmatekst

Afslutningsdato:	31-12-2007	31-12-2008	31-12-2009	31-12-2010
Antal måneder:	12	12	12	12
Omsætning t.kr.:	142.495	116.331	79.498	85.190
Bruttoresultat t.kr.:	75.074	53.097	58.620	57.777
Primært resultat t.kr.:	-7.519	-56.102	-14.296	-1.725
Ordinært resultat t.kr.:	-9.844	-57.761	-15.383	-5.191
Resultat før skat t.kr.:	-9.844	-57.761	-15.383	-5.191
Årets resultat t.kr.:	-9.844	-57.761	-15.383	-5.191
Aktiver i alt t.kr.:	107.837	37.791	24.609	26.628
Anlægsaktiver t.kr.:	41.620	4.290	2.114	1.950
Omsætningsaktiver t.kr.:	66.217	33.501	22.495	24.678
- Varebeholdning t.kr.:	57	57	0	0
- Varedebitorer t.kr.:	30.003	14.010	13.335	8.495
Passiver i alt t.kr.:	107.837	37.791	24.609	26.628
Egenkapital t.kr.:	5.333	-52.428	-67.811	-73.002
Hensættelser t.kr.:	94	0	0	0
Kortfristet gæld t.kr.:	99.043	87.986	91.268	99.463
- Varekreditorer t.kr.:	20.107	19.697	15.727	17.582
Langfristet gæld t.kr.:	3.367	2.233	1.152	167
Nulpunktomsætning:	156.753	239.262	98.883	87.735
Sikkerhedsmargin:	-10,00	-105,00	-24,00	-2,00
Kapacitetsgrad %:	0,00	0,00	0,00	0,00
Overskudsgrad %:	-5,00	-48,00	-17,00	-2,00
Afkastningsgrad %:	-6,00	-148,00	-58,00	-6,00
Egenkap. forrentning %:	-141,00	0,00	0,00	0,00
Soliditetsgrad %:	4,00	-138,00	-275,00	-274,00
Likviditetsgrad %:	66,00	38,00	24,00	24,00
Akt. omsætningshast.:	1,00	3,00	3,00	3,00
Omsætning/ansat t.kr.:	1.105	1.097	1.032	1.271
Db/ansat t.kr.:	582	501	761	862
Primært resultat/ansat t.kr.:	-58	-529	-186	-26
Årets resultat/ansat t.kr.:	-76	-545	-200	-77
Antal ansatte:	129	106	77	67

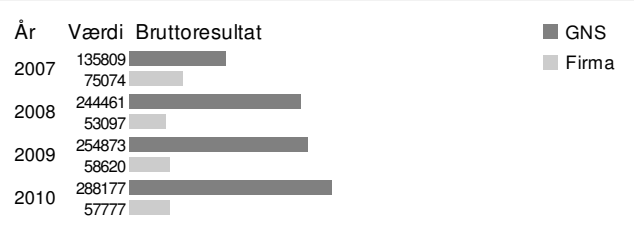

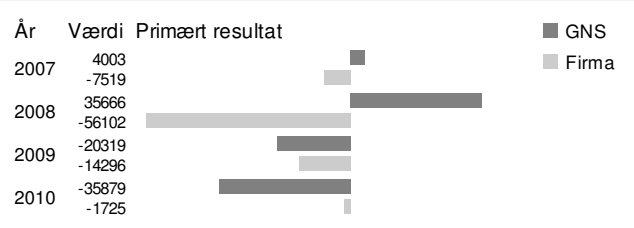

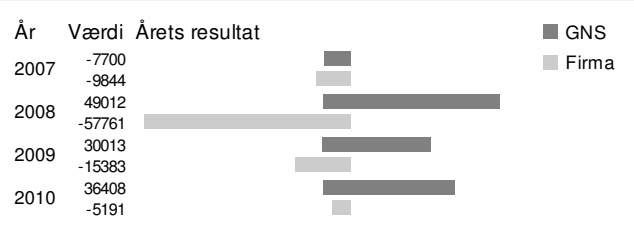

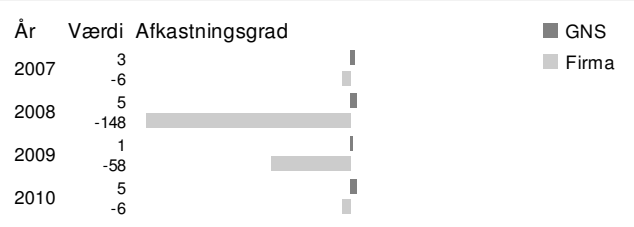

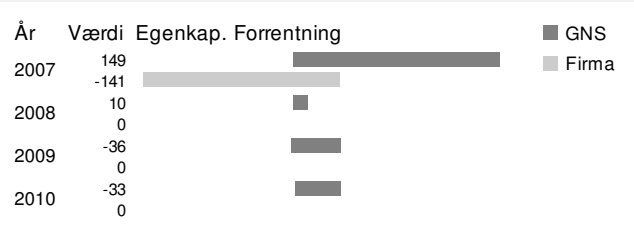

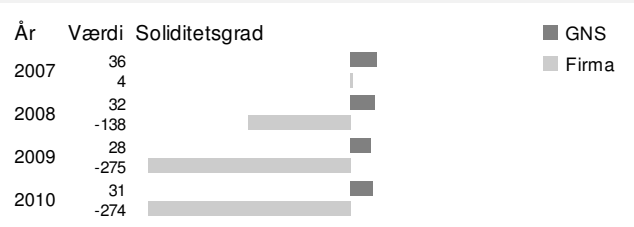

Telenor A/S

Ejerforhold:	A/S	CVR nr.:	19433692
Telenor A/S			
Frederikskaj 8			
2450 København SV			
Tlf nr.:	72100100	Fax nr.:	60505200
Reg. kapital:	400000000	Kreditrating:	AA

Direktion

Jon Erik Haug	

Bestyrelse

Knut Haakon Nilsen	Kjell-Morten Johnsen
Nils Katla	Rolv-Erik Spilling
Lars-Åke Valdemar Norling	Snorre Corneliussen

Ejerforhold

100	Telenor Danmark Holding A/S

Primære nacekode reg. hos CVR-registret

612000	Trådløs telekommunikation

Firmatekst

Afslutningsdato:	31-12-2008	31-12-2009	31-12-2010	31-12-2011
Antal måneder:	12	12	12	12
Omsætning t.kr.:	6.384.000	6.145.000	6.635.000	6.509.000
Bruttoresultat t.kr.:	2.314.000	4.066.000	3.770.000	3.710.000
Primært resultat t.kr.:	941.000	597.000	708.000	871.000
Ordinært resultat t.kr.:	1.422.000	-2.439.000	935.000	2.917.000
Resultat før skat t.kr.:	1.422.000	-2.439.000	935.000	2.917.000
Årets resultat t.kr.:	1.263.000	-2.534.000	795.000	2.747.000
Aktiver i alt t.kr.:	17.109.000	14.443.000	15.661.000	16.215.000
Anlægsaktiver t.kr.:	15.336.000	11.878.000	12.170.000	12.359.000
Omsætningsaktiver t.kr.:	1.773.000	2.565.000	3.491.000	3.856.000
- Varebeholdning t.kr.:	4.000	4.000	173.000	104.000
- Varedebitorer t.kr.:	950.000	877.000	986.000	1.168.000
Passiver i alt t.kr.:	17.109.000	14.443.000	15.661.000	16.215.000
Egenkapital t.kr.:	6.257.000	3.723.000	4.764.000	7.511.000
Hensættelser t.kr.:	0	0	185.000	0
Kortfristet gæld t.kr.:	1.113.000	1.067.000	1.033.000	1.228.000
- Varekreditorer t.kr.:	450.000	439.000	562.000	683.000
Langfristet gæld t.kr.:	9.739.000	9.653.000	9.679.000	7.476.000
Nulpunktomsætning:	3.787.590	5.242.560	5.388.950	4.980.700
Sikkerhedsmargin:	40,00	14,00	18,00	23,00
Kapacitetsgrad %:	1,00	1,00	1,00	1,00
Overskudsgrad %:	14,00	9,00	10,00	13,00
Afkastningsgrad %:	5,00	4,00	4,00	5,00
Egenkap. forrentning %:	15,00	11,00	16,00	14,00
Soliditetsgrad %:	36,00	25,00	30,00	46,00
Likviditetsgrad %:	159,00	240,00	337,00	314,00
Akt. omsætningshast.:	0,00	0,00	0,00	0,00
Omsætning/ansat t.kr.:	3.946	3.511	2.945	3.152
Db/ansat t.kr.:	1.430	2.323	1.673	1.797
Primært resultat/ansat t.kr.:	582	341	314	422
Årets resultat/ansat t.kr.:	781	-1.448	353	1.330
Antal ansatte:	1.618	1.750	2.253	2.065

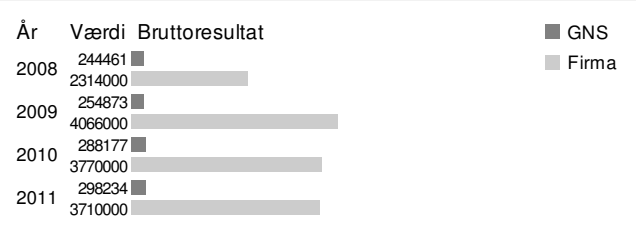

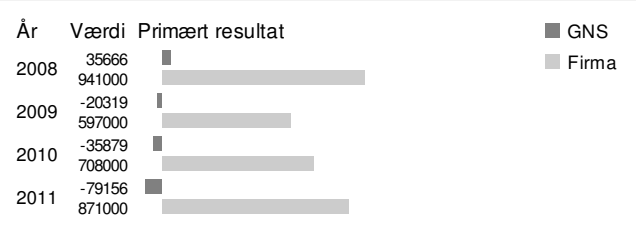

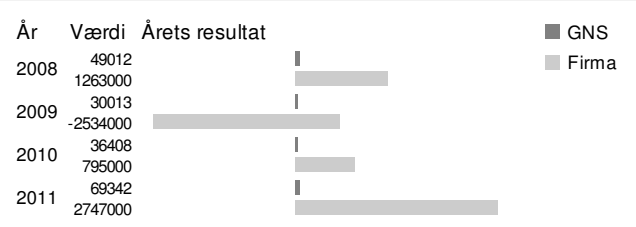

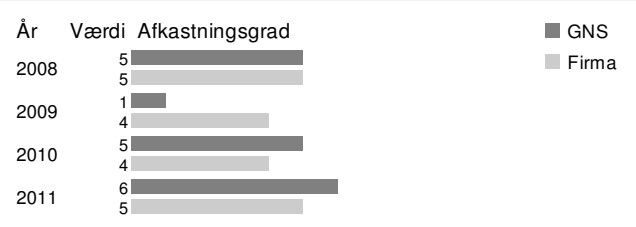

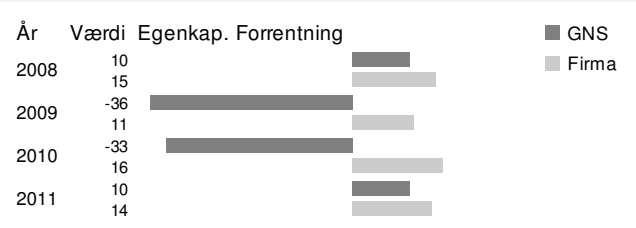

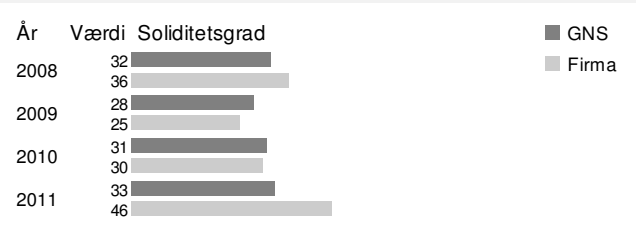

Tellabs Denmark A/S

Ejerforhold:	A/S	CVR nr.:	13920982
Tellabs Denmark A/S			
Lautrupvang 3C			
2750 Ballerup			
Tlf nr.:	44733000	Fax nr.:	44733001
Reg. kapital:	100000000	Kreditrating:	AA

Direktion

Mark Allen Pashan	Per Urup

Bestyrelse

Mark Allen Pashan	Lars Brink Terkildsen
Ejner Krogh Schønberg	Tom Gunnar Jansson
Daniel Patrick Kelly	

Ejerforhold

100	Tellabs Finland OY

Primære nacekode reg. hos CVR-registret

620100	Computerprogrammering

Firmatekst

Selskabet beskæftiger sig med : optiske netværksløsninger, løsninger til bredbåndsadgang.

Afslutningsdato:	31-12-2007	31-12-2008	31-12-2009	31-12-2010
Antal måneder:	12	12	12	12
Omsætning t.kr.:	198.727	141.980	127.017	104.263
Bruttoresultat t.kr.:	161.098	113.845	107.304	85.659
Primært resultat t.kr.:	11.099	15.327	11.398	4.457
Ordinært resultat t.kr.:	34.424	24.968	17.164	9.999
Resultat før skat t.kr.:	34.424	24.968	17.164	9.999
Årets resultat t.kr.:	33.800	44.514	8.694	8.594
Aktiver i alt t.kr.:	422.873	458.897	465.027	472.146
Anlægsaktiver t.kr.:	231.730	304.192	359.193	357.007
Omsætningsaktiver t.kr.:	191.143	154.705	105.834	115.139
- Varebeholdning t.kr.:	2.542	845	1.289	157
- Varedebitorer t.kr.:	11.916	4.216	3.089	1.405
Passiver i alt t.kr.:	422.873	458.897	465.027	472.146
Egenkapital t.kr.:	387.860	432.618	441.289	449.686
Hensættelser t.kr.:	1.547	1.839	2.115	2.302
Kortfristet gæld t.kr.:	33.466	24.440	21.623	20.158
- Varekreditorer t.kr.:	4.009	2.442	1.836	4.198
Langfristet gæld t.kr.:	0	0	0	0
Nulpunktomsætning:	185.047	122.871	113.525	98.834
Sikkerhedsmargin:	6,00	13,00	10,00	5,00
Kapacitetsgrad %:	1,00	1,00	1,00	1,00
Overskudsgrad %:	5,00	10,00	8,00	4,00
Afkastningsgrad %:	2,00	3,00	2,00	0,00
Egenkap. forrentning %:	2,00	3,00	2,00	1,00
Soliditetsgrad %:	91,00	94,00	94,00	95,00
Likviditetsgrad %:	571,00	633,00	489,00	571,00
Akt. omsætningshast.:	0,00	0,00	0,00	0,00
Omsætning/ansat t.kr.:	1.541	1.527	1.740	1.682
Db/ansat t.kr.:	1.249	1.224	1.470	1.382
Primært resultat/ansat t.kr.:	86	165	156	72
Årets resultat/ansat t.kr.:	262	479	119	139
Antal ansatte:	129	93	73	62

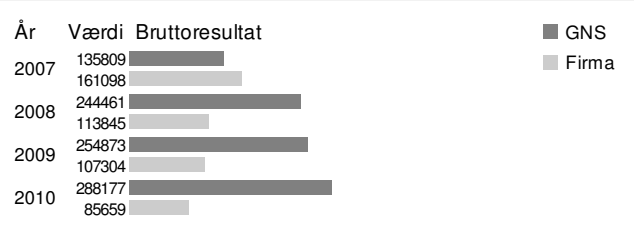

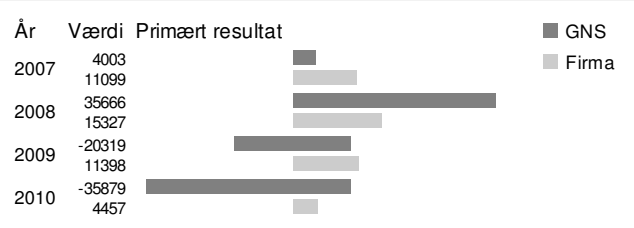

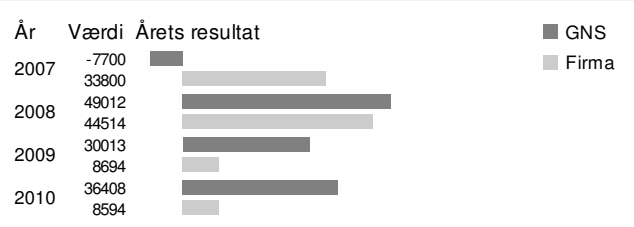

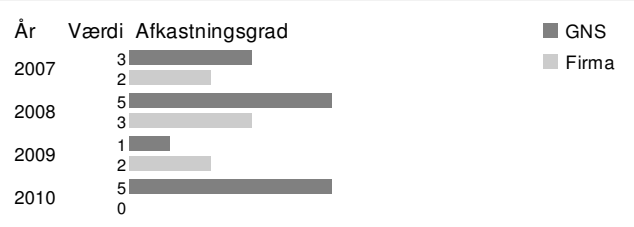

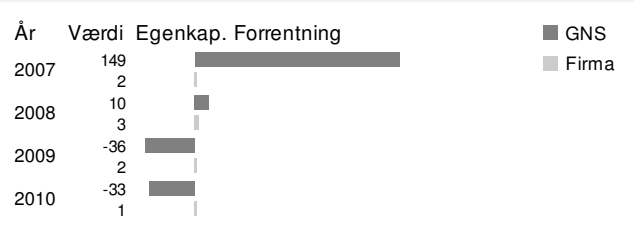

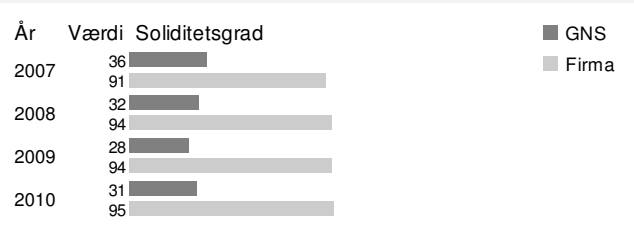

Telmore A/S

Ejerforhold:	A/S	CVR nr.:	25177150
Telmore A/S			
Telegade 2			
2630 Tåstrup			
Tlf nr.:	70218900	Fax nr.:	70218787
Reg. kapital:	1033000	Kreditrating:	AA

Direktion

Thomas Klüver Wandahl	

Bestyrelse

Thomas Klüver Wandahl	Jacob Peter Durck
Anders Ytrup Jensen	

Ejerforhold

100	TDC A/S

Primære nacekode reg. hos CVR-registret

612000	Trådløs telekommunikation

Firmatekst

Afslutningsdato:	31-12-2008	31-12-2009	31-12-2010	31-12-2011
Antal måneder:	12	12	12	12
Omsætning t.kr.:	991.139	1.131.530	1.262.370	1.340.660
Bruttoresultat t.kr.:	219.765	196.673	299.526	253.510
Primært resultat t.kr.:	38.530	-24.688	23.322	16.772
Ordinært resultat t.kr.:	48.399	-20.570	25.161	16.844
Resultat før skat t.kr.:	48.399	-20.570	25.161	16.844
Årets resultat t.kr.:	36.320	-15.492	18.965	12.511
Aktiver i alt t.kr.:	214.121	247.192	267.919	342.217
Anlægsaktiver t.kr.:	14.095	24.837	186.993	189.184
Omsætningsaktiver t.kr.:	200.026	222.355	80.926	153.033
- Varebeholdning t.kr.:	15.705	11.254	17.520	622
- Varedebitorer t.kr.:	2.342	1.501	18.350	109.151
Passiver i alt t.kr.:	214.121	247.192	267.919	342.217
Egenkapital t.kr.:	5.700	-9.792	9.173	21.684
Hensættelser t.kr.:	0	0	3.808	3.894
Kortfristet gæld t.kr.:	207.242	254.452	254.759	316.639
- Varekreditorer t.kr.:	12.861	19.784	28.323	15.541
Langfristet gæld t.kr.:	1.179	2.532	179	0
Nulpunktomsætning:	817.479	1.273.650	1.163.940	1.251.920
Sikkerhedsmargin:	17,00	-12,00	7,00	6,00
Kapacitetsgrad %:	1,00	0,00	1,00	1,00
Overskudsgrad %:	3,00	-2,00	1,00	1,00
Afkastningsgrad %:	17,00	-9,00	8,00	4,00
Egenkap. forrentning %:	675,00	0,00	-7523,00	108,00
Soliditetsgrad %:	2,00	-3,00	3,00	6,00
Likviditetsgrad %:	96,00	87,00	31,00	48,00
Akt. omsætningshast.:	4,00	4,00	4,00	3,00
Omsætning/ansat t.kr.:	9.439	8.980	8.828	8.432
Db/ansat t.kr.:	2.093	1.561	2.095	1.594
Primært resultat/ansat t.kr.:	367	-196	163	105
Årets resultat/ansat t.kr.:	346	-123	133	79
Antal ansatte:	105	126	143	159

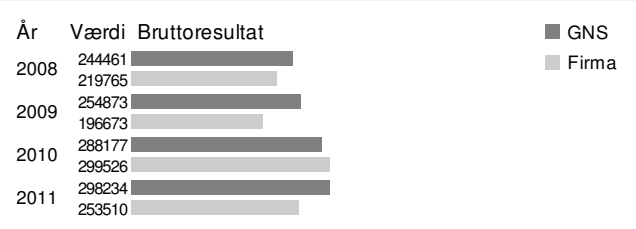

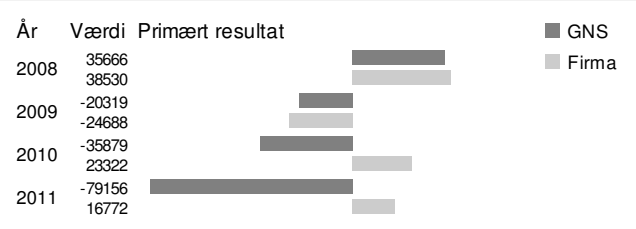

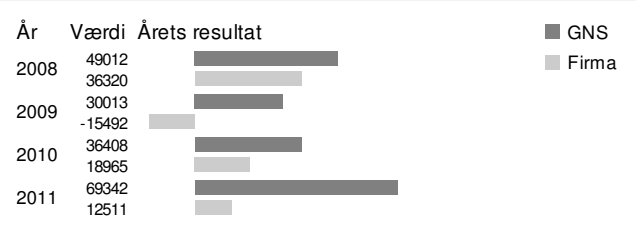

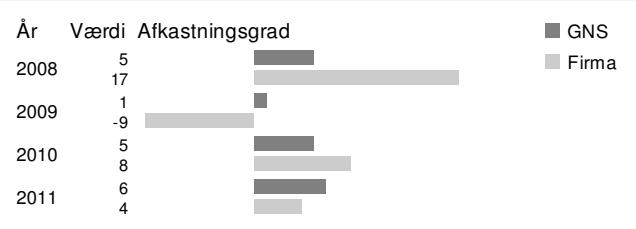

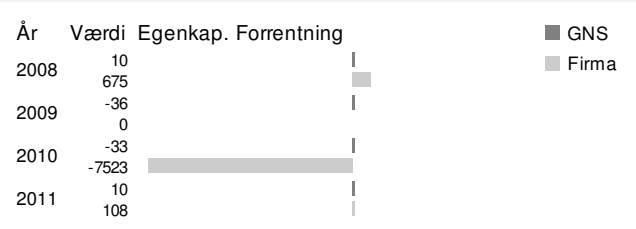

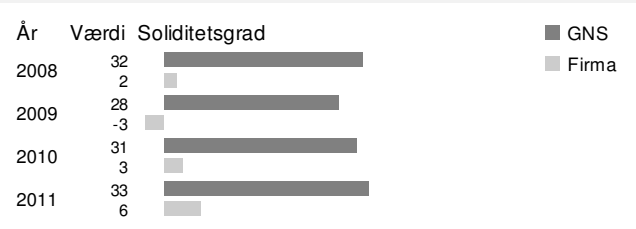

Terma A/S

Ejerforhold:	A/S	CVR nr.:	41881828
Terma A/S			
Hovmarken 4			
8520 Lystrup			
Tlf nr.:	87436000	Fax nr.:	87436001
Reg. kapital:	18000000	Kreditrating:	AA

Direktion

Jens Maaløe	

Bestyrelse

Svend-Aage Nielsen	Henrik Stenbjerre
Bo Laursen	Paul Werner Friis Johnsen
Flemming Henze Tomdrup	Anders Eldrup

Ejerforhold

100	Thrige Holding A/S

Primære nacekode reg. hos CVR-registret

265100	Fremstilling af udstyr til måling, afprøvning, navigation og kontrol

Firmatekst

Afslutningsdato:	28-02-2009	28-02-2010	28-02-2011	29-02-2012
Antal måneder:	12	12	12	12
Omsætning t.kr.:	950.900	995.364	1.281.510	1.167.120
Bruttoresultat t.kr.:	224.712	151.173	234.803	261.883
Primært resultat t.kr.:	68.237	-600	79.096	99.822
Ordinært resultat t.kr.:	60.283	-27.086	60.568	68.019
Resultat før skat t.kr.:	60.283	-27.086	60.568	68.019
Årets resultat t.kr.:	41.711	-19.806	46.440	52.022
Aktiver i alt t.kr.:	1.363.310	1.480.630	1.606.000	1.519.120
Anlægsaktiver t.kr.:	661.264	772.847	835.942	857.226
Omsætningsaktiver t.kr.:	702.049	707.786	770.063	661.897
- Varebeholdning t.kr.:	196.067	347.253	308.162	243.213
- Varedebitorer t.kr.:	331.576	272.718	282.826	214.060
Passiver i alt t.kr.:	1.363.310	1.480.630	1.606.000	1.519.120
Egenkapital t.kr.:	374.591	329.513	385.235	421.541
Hensættelser t.kr.:	99.962	92.719	119.691	131.183
Kortfristet gæld t.kr.:	682.210	812.451	634.654	479.183
- Varekreditorer t.kr.:	62.599	50.471	74.241	68.376
Langfristet gæld t.kr.:	206.550	245.950	466.425	487.216
Nulpunktomsætning:	662.188	999.164	849.929	722.197
Sikkerhedsmargin:	30,00	0,00	33,00	38,00
Kapacitetsgrad %:	1,00	1,00	1,00	1,00
Overskudsgrad %:	7,00	0,00	6,00	8,00
Afkastningsgrad %:	5,00	0,00	4,00	6,00
Egenkap. forrentning %:	18,00	0,00	22,00	24,00
Soliditetsgrad %:	27,00	22,00	23,00	27,00
Likviditetsgrad %:	102,00	87,00	121,00	138,00
Akt. omsætningshast.:	0,00	0,00	0,00	0,00
Omsætning/ansat t.kr.:	894	890	1.219	1.141
Db/ansat t.kr.:	211	135	223	256
Primært resultat/ansat t.kr.:	64	-1	75	98
Årets resultat/ansat t.kr.:	39	-18	44	51
Antal ansatte:	1.064	1.119	1.051	1.023

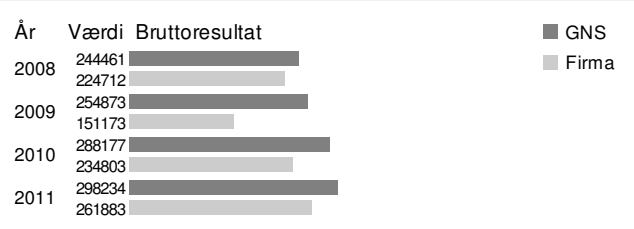

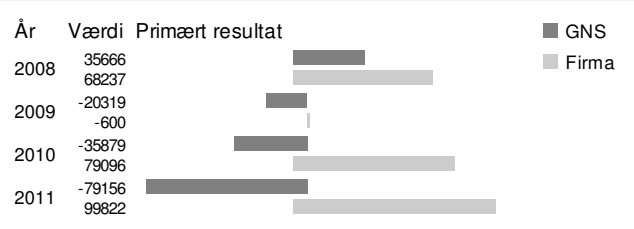

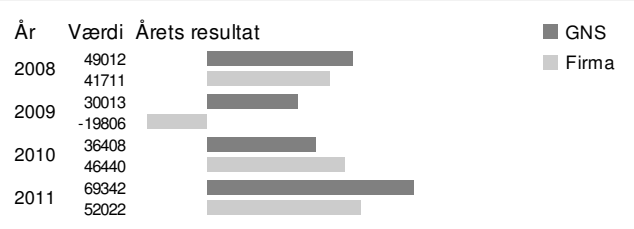

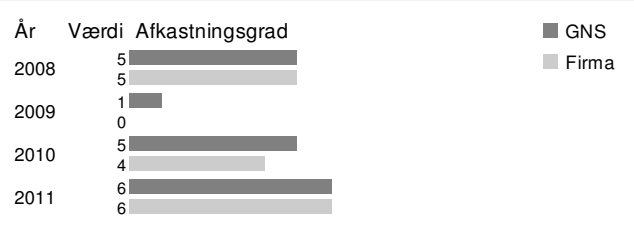

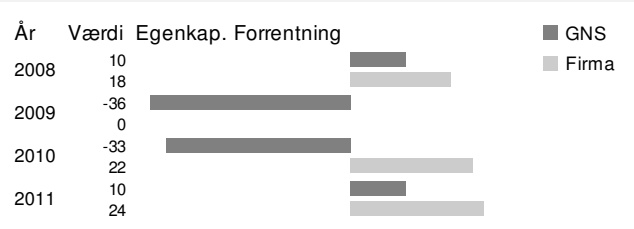

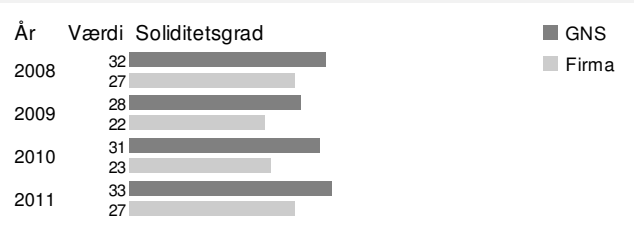

Thrane & Thrane A/S

Ejerforhold:	A/S	CVR nr.:	65724618
Thrane & Thrane A/S			
Lundtoftegårdsvej 93D			
2800 Lyngby			
Tlf nr.:	39558800	Fax nr.:	39558888
Reg. kapital:	118884880	Kreditrating:	AAA

Direktion

Walther Thygesen	Svend Åge Lundgaard Jensen
Lars Thrane	

Bestyrelse

Niels Thomas Heering	Christian Schreiner Mørup-Petersen
John Richard Tyson	David James Johnston
Gert Hejne Jensen	

Ejerforhold

92	Lockman Electronic Holdings Limited

Primære nacekode reg. hos CVR-registret

263000	Fremstilling af kommunikationsudstyr

Firmatekst

Afslutningsdato:	30-04-2008	30-04-2009	30-04-2010	30-04-2011
Antal måneder:	12	12	12	12
Omsætning t.kr.:	1.179.790	1.122.330	955.562	1.002.950
Bruttoresultat t.kr.:	349.846	261.483	235.747	322.402
Primært resultat t.kr.:	163.661	75.406	75.286	156.888
Ordinært resultat t.kr.:	9.365	80.222	49.984	149.182
Resultat før skat t.kr.:	9.365	80.222	49.984	149.182
Årets resultat t.kr.:	-18.901	64.000	36.648	111.340
Aktiver i alt t.kr.:	1.642.800	1.625.140	1.560.130	1.561.880
Anlægsaktiver t.kr.:	1.041.500	1.068.380	1.033.130	1.010.220
Omsætningsaktiver t.kr.:	601.306	556.758	526.998	551.656
- Varebeholdning t.kr.:	281.193	291.180	194.367	170.330
- Varedebitorer t.kr.:	194.536	185.114	184.443	195.347
Passiver i alt t.kr.:	1.642.800	1.625.140	1.560.130	1.561.880
Egenkapital t.kr.:	692.058	729.091	754.950	838.278
Hensættelser t.kr.:	114.177	112.900	108.977	119.860
Kortfristet gæld t.kr.:	422.866	395.226	358.793	596.451
- Varekreditorer t.kr.:	156.309	84.493	95.018	107.017
Langfristet gæld t.kr.:	413.700	387.920	337.411	7.291
Nulpunktomsætning:	627.943	798.614	650.430	514.818
Sikkerhedsmargin:	46,00	28,00	31,00	48,00
Kapacitetsgrad %:	1,00	1,00	1,00	1,00
Overskudsgrad %:	13,00	6,00	7,00	15,00
Afkastningsgrad %:	9,00	4,00	4,00	10,00
Egenkap. forrentning %:	23,00	10,00	10,00	19,00
Soliditetsgrad %:	42,00	44,00	48,00	53,00
Likviditetsgrad %:	142,00	140,00	146,00	92,00
Akt. omsætningshast.:	0,00	0,00	0,00	0,00
Omsætning/ansat t.kr.:	1.953	1.776	1.734	1.850
Db/ansat t.kr.:	579	414	428	595
Primært resultat/ansat t.kr.:	271	119	137	289
Årets resultat/ansat t.kr.:	-31	101	67	205
Antal ansatte:	604	632	551	542

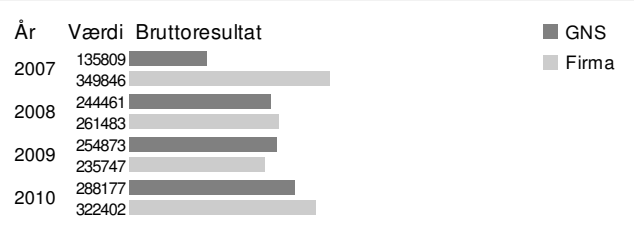

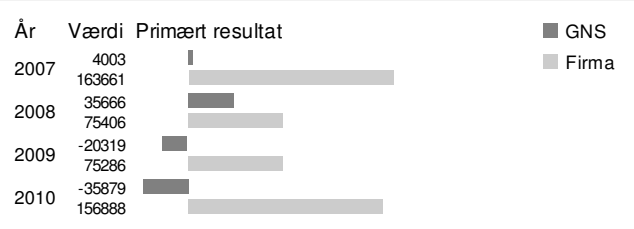

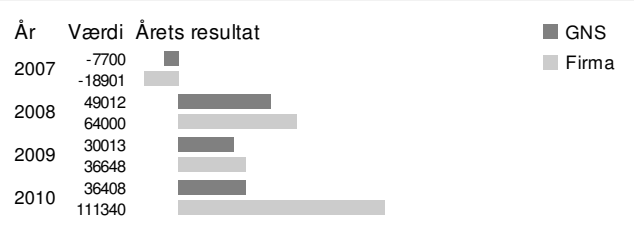

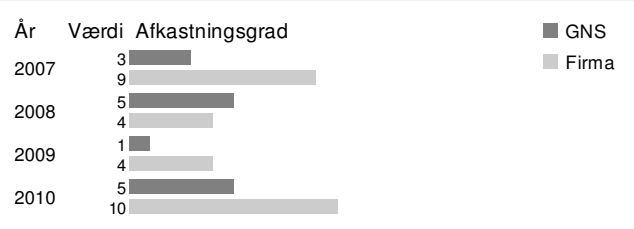

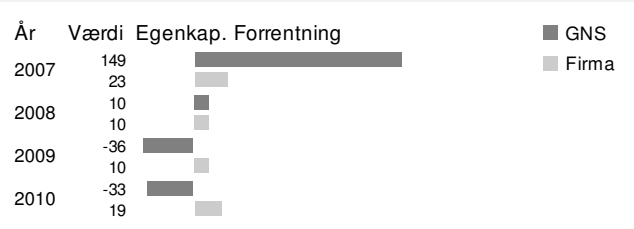

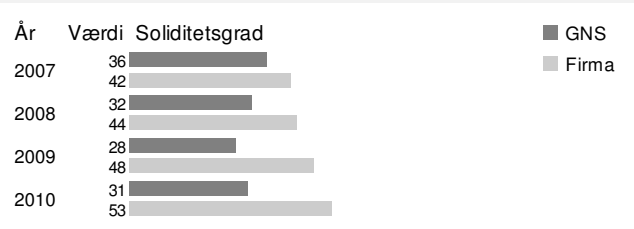

Tia Technology A/S

Ejerforhold:	A/S	CVR nr.:	19989348
Tia Technology A/S			
Bredevej 2			
2830 Virum			
Tlf nr.:	70227620	Fax nr.:	70227621
Reg. kapital:	500000	Kreditrating:	A

Direktion

Liselotte Poulsen	

Bestyrelse

Ole Skov	Lars Dybkjær
Agner Nørgaard Mark	Torben Brandt Munch
Hans Agerlin Petersen	

Ejerforhold

100	Tia Holding III A/S

Primære nacekode reg. hos CVR-registret

620100	Computerprogrammering

Firmatekst

Afslutningsdato:	31-12-2008	31-12-2009	31-12-2010	31-12-2011
Antal måneder:	12	12	12	12
Omsætning t.kr.:	120.389	93.297	93.496	92.818
Bruttoresultat t.kr.:	79.473	56.793	58.065	62.808
Primært resultat t.kr.:	31.466	3.434	2.385	6.598
Ordinært resultat t.kr.:	29.583	3.202	1.529	6.716
Resultat før skat t.kr.:	29.583	3.202	1.529	6.716
Årets resultat t.kr.:	22.173	2.287	27	4.983
Aktiver i alt t.kr.:	115.389	98.060	86.741	90.964
Anlægsaktiver t.kr.:	17.917	28.412	40.193	45.172
Omsætningsaktiver t.kr.:	97.472	69.648	46.548	45.792
- Varebeholdning t.kr.:	0	0	0	0
- Varedebitorer t.kr.:	76.424	27.632	23.490	17.016
Passiver i alt t.kr.:	115.389	98.060	86.741	90.964
Egenkapital t.kr.:	34.949	3.237	3.264	8.245
Hensættelser t.kr.:	2.941	7.609	6.300	7.745
Kortfristet gæld t.kr.:	77.499	87.214	77.178	74.974
- Varekreditorer t.kr.:	1.784	2.868	3.509	5.602
Langfristet gæld t.kr.:	0	0	0	0
Nulpunktomsætning:	72.727	87.661	89.662	83.065
Sikkerhedsmargin:	39,00	6,00	4,00	10,00
Kapacitetsgrad %:	1,00	1,00	1,00	1,00
Overskudsgrad %:	26,00	3,00	2,00	7,00
Afkastningsgrad %:	27,00	3,00	2,00	7,00
Egenkap. forrentning %:	90,00	17,00	73,00	114,00
Soliditetsgrad %:	30,00	3,00	3,00	9,00
Likviditetsgrad %:	125,00	79,00	60,00	61,00
Akt. omsætningshast.:	1,00	0,00	1,00	1,00
Omsætning/ansat t.kr.:	2.361	1.481	1.417	1.573
Db/ansat t.kr.:	1.558	901	880	1.065
Primært resultat/ansat t.kr.:	617	55	36	112
Årets resultat/ansat t.kr.:	435	36	0	84
Antal ansatte:	51	63	66	59

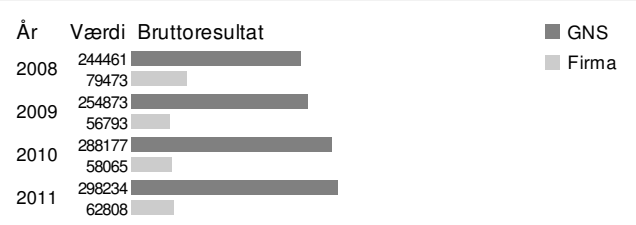

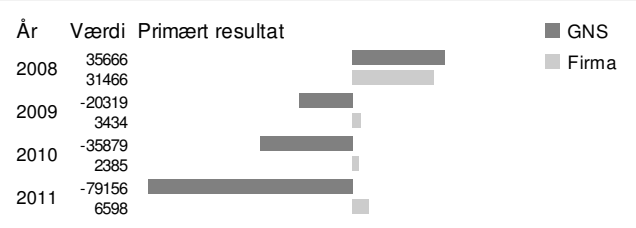

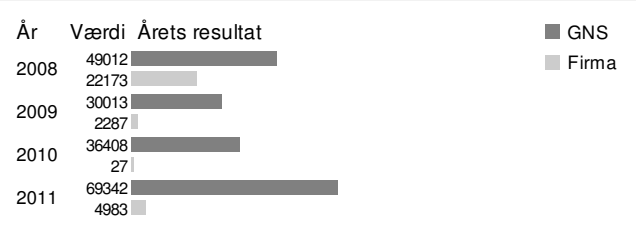

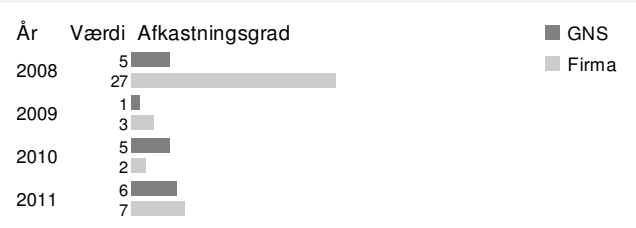

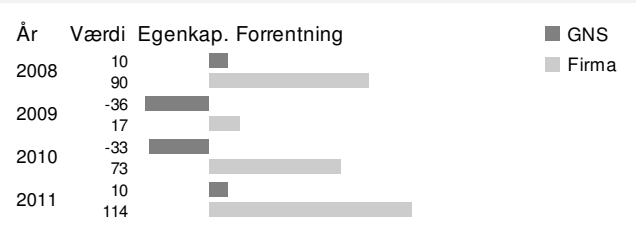

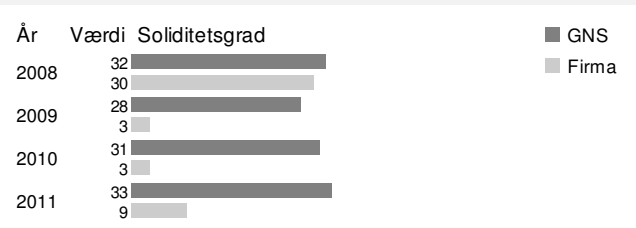

Topsil Semiconductor Materials A/S

Ejerforhold:	A/S	CVR nr.:	24932818
Topsil Semiconductor Materials A/S			
Linderupvej 4			
3600 Frederikssund			
Tlf nr.:	47365600	Fax nr.:	47365601
Reg. kapital:	132028539	Kreditrating:	AAA

Direktion

Karl Kristian Nielsen	Jørgen Bødker

Bestyrelse

Jørgen Frost	Jens Borelli-Kjær
Michael Hedegaard Lyng	Eivind Dam Jensen
Jens Balslev Olesen	Jesper Leed Thomsen

Ejerforhold

Primære nacekode reg. hos CVR-registret

201300	Fremstilling af andre uorganiske basiskemikalier

Firmatekst

Afslutningsdato:	31-12-2008	31-12-2009	31-12-2010	31-12-2011
Antal måneder:	12	12	12	12
Omsætning t.kr.:	261.658	345.724	342.398	283.706
Bruttoresultat t.kr.:	115.141	165.105	163.907	153.964
Primært resultat t.kr.:	62.811	101.343	95.155	41.938
Ordinært resultat t.kr.:	63.314	88.220	91.966	46.250
Resultat før skat t.kr.:	63.314	88.220	91.966	46.250
Årets resultat t.kr.:	46.932	65.112	67.876	33.953
Aktiver i alt t.kr.:	392.791	493.529	524.396	599.543
Anlægsaktiver t.kr.:	264.312	293.301	269.825	344.523
Omsætningsaktiver t.kr.:	128.479	200.228	254.571	255.020
- Varebeholdning t.kr.:	58.825	70.948	73.373	104.582
- Varedebitorer t.kr.:	46.595	75.863	48.171	50.763
Passiver i alt t.kr.:	392.791	493.529	524.396	599.543
Egenkapital t.kr.:	197.643	268.047	433.837	476.357
Hensættelser t.kr.:	0	0	0	0
Kortfristet gæld t.kr.:	76.688	113.301	47.332	83.096
- Varekreditorer t.kr.:	23.332	19.567	21.208	41.029
Langfristet gæld t.kr.:	118.460	112.181	43.227	40.090
Nulpunktomsætning:	118.932	133.505	143.622	206.423
Sikkerhedsmargin:	54,00	61,00	58,00	27,00
Kapacitetsgrad %:	2,00	2,00	2,00	1,00
Overskudsgrad %:	24,00	29,00	27,00	14,00
Afkastningsgrad %:	15,00	20,00	18,00	6,00
Egenkap. forrentning %:	31,00	43,00	27,00	9,00
Soliditetsgrad %:	50,00	54,00	82,00	79,00
Likviditetsgrad %:	167,00	176,00	537,00	306,00
Akt. omsætningshast.:	0,00	0,00	0,00	0,00
Omsætning/ansat t.kr.:	3.008	3.799	3.424	2.511
Db/ansat t.kr.:	1.323	1.814	1.639	1.363
Primært resultat/ansat t.kr.:	722	1.114	952	371
Årets resultat/ansat t.kr.:	539	716	679	300
Antal ansatte:	87	91	100	113

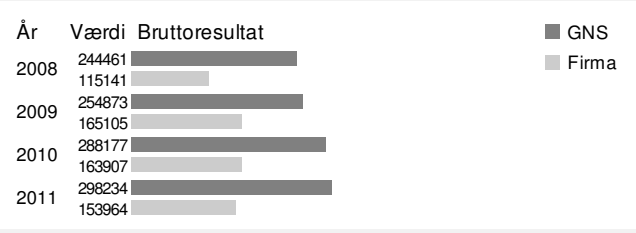

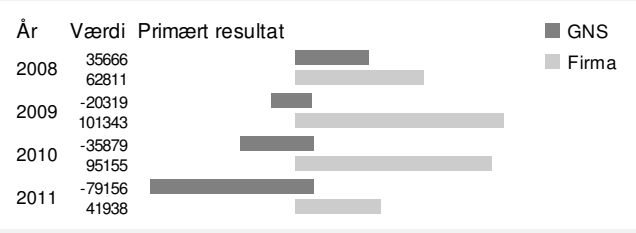

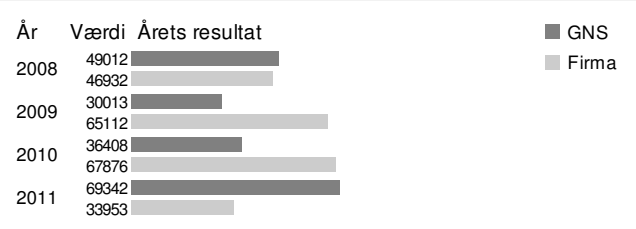

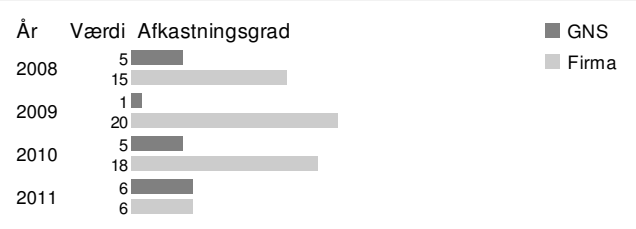

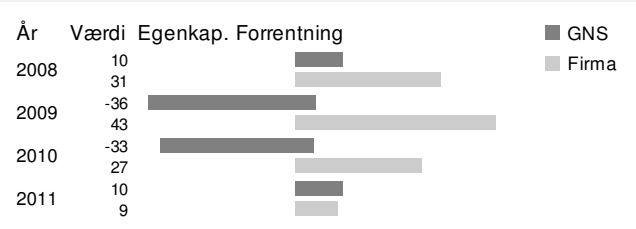

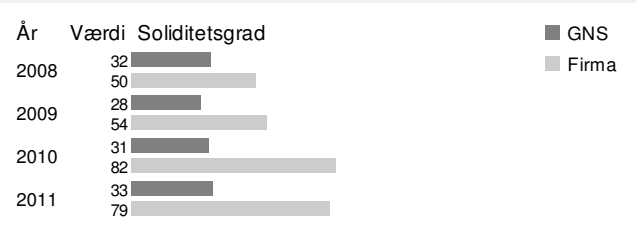

Traen A/S

Ejerforhold:	A/S	CVR nr.:	29177015
Traen A/S			
Borupvang 5D			
2750 Ballerup			
Tlf nr.:	70222770	Fax nr.:	33255041
Reg. kapital:	15055000	Kreditrating:	B

Direktion

Jakob Holmen Kraglund	

Bestyrelse

Michael Vinther	Lars Dybkjær
Carsten Dilling	Torben Brandt Munch

Ejerforhold

100	Traen Holding A/S

Primære nacekode reg. hos CVR-registret

620100	Computerprogrammering

Firmatekst

Afslutningsdato:	30-06-2008	31-12-2009	31-12-2010	31-12-2011
Antal måneder:	12	18	12	12
Omsætning t.kr.:	69.137	201.182	154.783	155.210
Bruttoresultat t.kr.:	43.716	133.144	121.418	123.998
Primært resultat t.kr.:	-89	-10.586	12.518	15.529
Ordinært resultat t.kr.:	-1.150	-23.774	4.558	7.944
Resultat før skat t.kr.:	-1.150	-23.774	4.557	7.943
Årets resultat t.kr.:	-1.997	-17.038	2.145	4.712
Aktiver i alt t.kr.:	51.243	199.436	190.455	178.705
Anlægsaktiver t.kr.:	32.377	138.039	132.110	117.429
Omsætningsaktiver t.kr.:	18.866	61.397	58.345	61.276
- Varebeholdning t.kr.:	299	56	0	0
- Varedebitorer t.kr.:	16.603	32.577	33.731	25.873
Passiver i alt t.kr.:	51.243	199.436	190.455	178.705
Egenkapital t.kr.:	12.665	3.401	4.295	9.203
Hensættelser t.kr.:	6.205	0	0	0
Kortfristet gæld t.kr.:	31.939	119.402	114.732	110.304
- Varekreditorer t.kr.:	4.098	7.442	7.759	6.721
Langfristet gæld t.kr.:	433	76.634	71.427	59.197
Nulpunktomsætning:	69.279	217.180	138.832	135.773
Sikkerhedsmargin:	0,00	-7,00	10,00	12,00
Kapacitetsgrad %:	1,00	0,00	1,00	1,00
Overskudsgrad %:	0,00	-5,00	8,00	10,00
Afkastningsgrad %:	0,00	-5,00	6,00	8,00
Egenkap. forrentning %:	-1,00	-132,00	325,00	230,00
Soliditetsgrad %:	24,00	1,00	2,00	5,00
Likviditetsgrad %:	59,00	51,00	50,00	55,00
Akt. omsætningshast.:	1,00	1,00	0,00	0,00
Omsætning/ansat t.kr.:	-	2.682	1.122	1.078
Db/ansat t.kr.:	-	1.775	880	861
Primært resultat/ansat t.kr.:	-	-141	91	108
Årets resultat/ansat t.kr.:	-	-227	16	33
Antal ansatte:	-	75	138	144

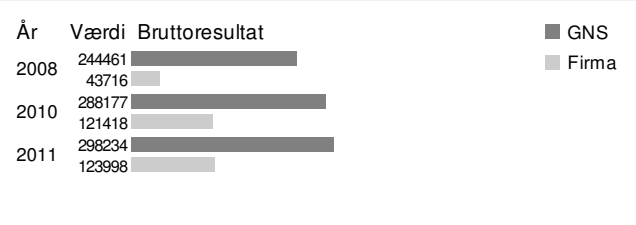

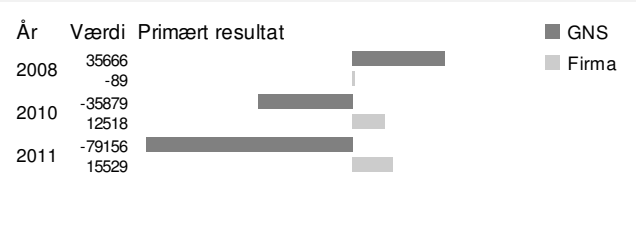

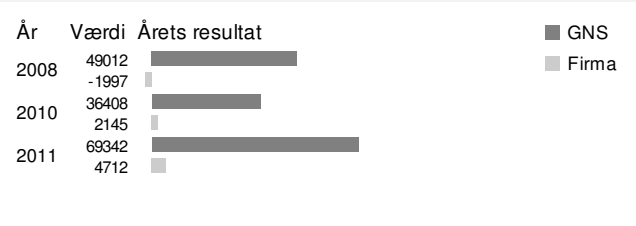

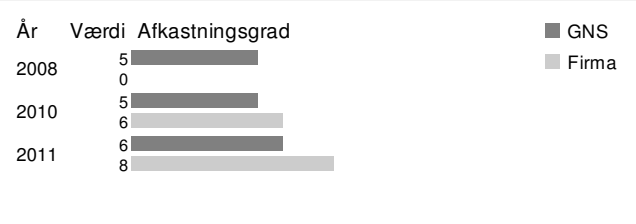

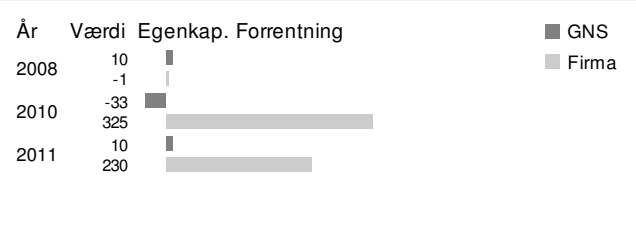

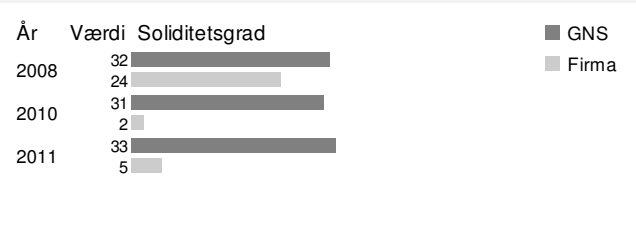

Tricon Electric A/S

Ejerforhold:	A/S	CVR nr.:	15763582
Tricon Electric A/S			
Gejlhavegård 1			
6000 Kolding			
Tlf nr.:	79330000	Fax nr.:	79330001
Reg. kapital:	1550000	Kreditrating:	AAA

Direktion

Jørn Hansen Lund	

Bestyrelse

Ole Møller Hansen	Jørn Hansen Lund
Kristian Brøchner Petersen	Ole Frydensberg Rasmussen

Ejerforhold

100	Tricon International A/S

Primære nacekode reg. hos CVR-registret

271200	Fremstilling af elektriske fordelings- og kontrolapparater

Firmatekst

Selskabet beskæftiger sig med : Anlægs-/maskinstyring, styretavler, fordelingstavler og print/mekanisk montage.

Afslutningsdato:	30-09-2008	30-09-2009	30-09-2010	30-09-2011
Antal måneder:	12	12	12	12
Omsætning t.kr.:	-	-	-	-
Bruttoresultat t.kr.:	12.110	9.886	1.689	7.762
Primært resultat t.kr.:	6.295	4.161	-4.434	1.363
Ordinært resultat t.kr.:	5.938	4.231	-2.952	2.786
Resultat før skat t.kr.:	5.938	4.232	-2.952	2.786
Årets resultat t.kr.:	4.436	3.170	-1.862	2.497
Aktiver i alt t.kr.:	48.616	40.811	45.958	49.099
Anlægsaktiver t.kr.:	943	587	3.231	4.803
Omsætningsaktiver t.kr.:	47.673	40.224	42.727	44.296
- Varebeholdning t.kr.:	6.909	6.309	6.398	5.534
- Varedebitorer t.kr.:	32.167	24.867	29.656	30.015
Passiver i alt t.kr.:	48.616	40.811	45.958	49.099
Egenkapital t.kr.:	10.998	13.168	11.370	13.801
Hensættelser t.kr.:	101	93	0	46
Kortfristet gæld t.kr.:	37.518	27.551	34.588	35.251
- Varekreditorer t.kr.:	22.346	14.443	14.103	13.260
Langfristet gæld t.kr.:	0	0	0	0
Nulpunktomsætning:	-	-	-	-
Sikkerhedsmargin:	-	-	-	-
Kapacitetsgrad %:	2,00	1,00	0,00	1,00
Overskudsgrad %:	-	-	-	-
Afkastningsgrad %:	12,00	10,00	-9,00	2,00
Egenkap. forrentning %:	57,00	34,00	-36,00	10,00
Soliditetsgrad %:	22,00	32,00	24,00	28,00
Likviditetsgrad %:	127,00	146,00	123,00	125,00
Akt. omsætningshast.:	-	-	-	-
Omsætning/ansat t.kr.:	-	-	-	-
Db/ansat t.kr.:	105	92	21	102
Primært resultat/ansat t.kr.:	55	39	-55	18
Årets resultat/ansat t.kr.:	39	29	-23	33
Antal ansatte:	115	108	81	76

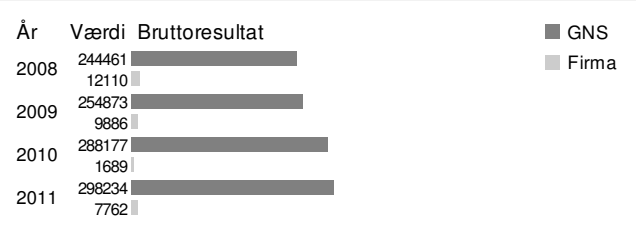

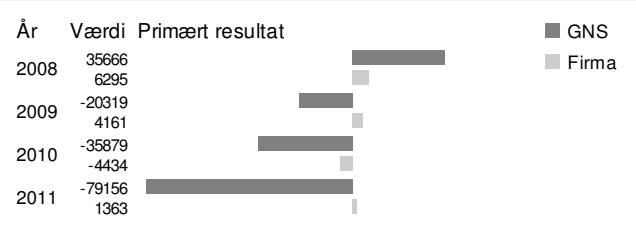

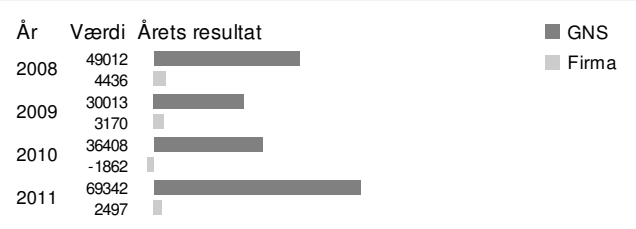

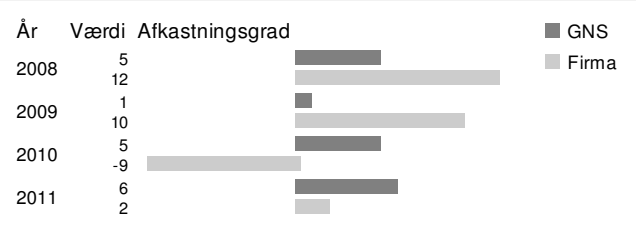

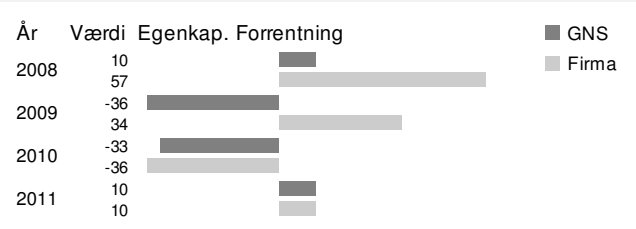

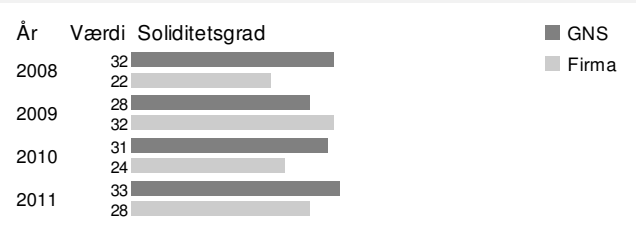

Unik System Design A/S

Ejerforhold:	A/S	CVR nr.:	17512692
Unik System Design A/S			
Boulevarden 19E			
7100 Vejle			
Tlf nr.:	76421100	Fax nr.:	76421101
Reg. kapital:	1000000	Kreditrating:	AAA

Direktion

Jens Jensen Find	

Bestyrelse

Jørn Bjarne Jensen	Kjeld Lindberg Iversen
Jens Jensen Find	Michael Jul-Nørup Pedersen
Kristian Bonde	

Ejerforhold

100	Unik IT A/S

Primære nacekode reg. hos CVR-registret

620100	Computerprogrammering

Firmatekst

Afslutningsdato:	30-06-2008	30-06-2009	30-06-2010	30-06-2011
Antal måneder:	12	12	12	12
Omsætning t.kr.:	76.027	75.222	77.782	82.398
Bruttoresultat t.kr.:	67.328	66.760	69.739	74.452
Primært resultat t.kr.:	13.010	12.303	16.331	20.154
Ordinært resultat t.kr.:	13.547	14.683	18.910	20.829
Resultat før skat t.kr.:	13.547	14.683	18.910	20.828
Årets resultat t.kr.:	10.124	11.028	14.173	15.589
Aktiver i alt t.kr.:	32.385	32.931	39.071	37.162
Anlægsaktiver t.kr.:	4.362	3.502	3.037	2.990
Omsætningsaktiver t.kr.:	28.023	29.429	36.034	34.172
- Varebeholdning t.kr.:	275	166	274	162
- Varedebitorer t.kr.:	5.275	3.697	5.818	2.025
Passiver i alt t.kr.:	32.385	32.931	39.071	37.162
Egenkapital t.kr.:	15.995	16.924	20.096	21.586
Hensættelser t.kr.:	0	91	0	0
Kortfristet gæld t.kr.:	16.389	15.916	18.974	15.577
- Varekreditorer t.kr.:	1.574	973	1.344	1.251
Langfristet gæld t.kr.:	0	0	0	0
Nulpunktomsætning:	61.335	61.360	59.567	60.091
Sikkerhedsmargin:	19,00	18,00	23,00	27,00
Kapacitetsgrad %:	1,00	1,00	1,00	1,00
Overskudsgrad %:	17,00	16,00	21,00	24,00
Afkastningsgrad %:	40,00	37,00	41,00	54,00
Egenkap. forrentning %:	81,00	74,00	88,00	96,00
Soliditetsgrad %:	49,00	51,00	51,00	58,00
Likviditetsgrad %:	170,00	184,00	189,00	219,00
Akt. omsætningshast.:	2,00	2,00	1,00	2,00
Omsætning/ansat t.kr.:	864	845	937	1.030
Db/ansat t.kr.:	765	750	840	931
Primært resultat/ansat t.kr.:	148	138	197	252
Årets resultat/ansat t.kr.:	115	124	171	195
Antal ansatte:	88	89	83	80

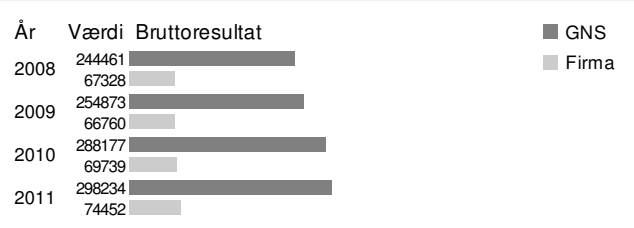

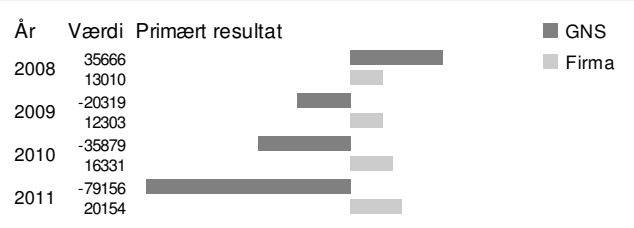

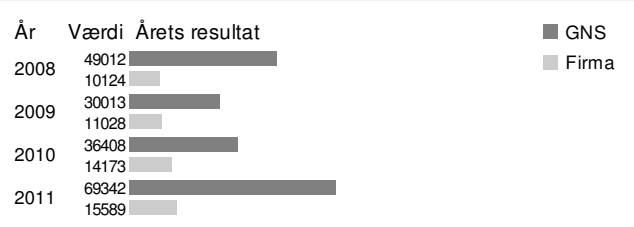

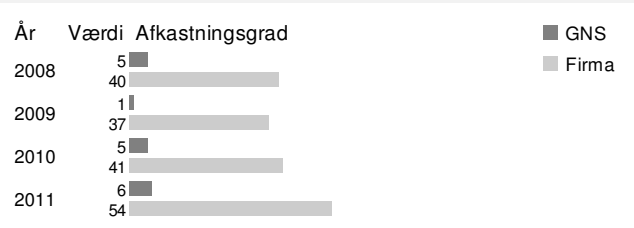

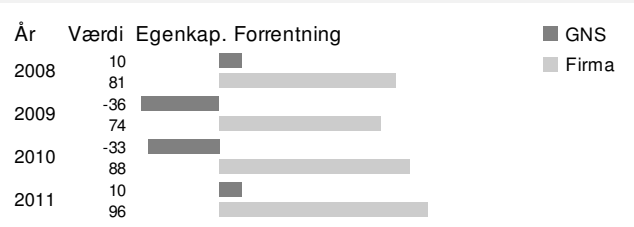

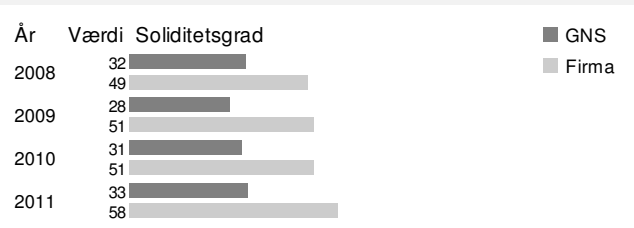

Unisys A/S

Ejerforhold:	A/S	CVR nr.:	24459217
Unisys A/S			
Lejrvej 17			
3500 Værløse			
Tlf nr.:	44383838	Fax nr.:	44471100
Reg. kapital:	500000	Kreditrating:	A

Direktion

Palle Hansen	Anja Jønsson
Kurt Rytter Essenbæk	

Bestyrelse

Palle Hansen	Kurt Rytter Essenbæk
Per Bo Dindler Rasmussen	Axel Hansen
Mary Kay Gould	

Ejerforhold

>5	Unisys International Services Bv

Primære nacekode reg. hos CVR-registret

465100	Engroshandel med computere, ydre enheder og software

Firmatekst

Afslutningsdato:	31-12-2008	31-12-2009	31-12-2010	31-12-2011
Antal måneder:	12	12	12	12
Omsætning t.kr.:	98.331	165.374	58.046	48.516
Bruttoresultat t.kr.:	20.003	37.913	1.400	4.316
Primært resultat t.kr.:	-2.558	9.364	-21.000	-13.977
Ordinært resultat t.kr.:	-1.635	5.693	-20.205	-14.054
Resultat før skat t.kr.:	-1.635	5.693	-20.205	-14.054
Årets resultat t.kr.:	-1.635	5.693	-20.205	-14.056
Aktiver i alt t.kr.:	38.626	52.392	35.885	35.084
Anlægsaktiver t.kr.:	458	483	449	414
Omsætningsaktiver t.kr.:	38.168	51.909	35.436	34.670
- Varebeholdning t.kr.:	5	29	0	0
- Varedebitorer t.kr.:	18.043	22.778	14.340	12.246
Passiver i alt t.kr.:	38.626	52.392	35.885	35.084
Egenkapital t.kr.:	8.005	13.698	-6.507	9.437
Hensættelser t.kr.:	0	0	0	0
Kortfristet gæld t.kr.:	30.490	38.334	42.076	24.623
- Varekreditorer t.kr.:	891	4.464	1.024	726
Langfristet gæld t.kr.:	131	360	316	1.024
Nulpunktomsætning:	110.919	124.505	929.461	205.539
Sikkerhedsmargin:	-12,00	24,00	-1501,00	-323,00
Kapacitetsgrad %:	0,00	1,00	0,00	0,00
Overskudsgrad %:	-2,00	5,00	-36,00	-28,00
Afkastningsgrad %:	-6,00	17,00	-58,00	-39,00
Egenkap. forrentning %:	-32,00	86,00	-584,00	-954,00
Soliditetsgrad %:	20,00	26,00	-18,00	26,00
Likviditetsgrad %:	125,00	135,00	84,00	140,00
Akt. omsætningshast.:	2,00	3,00	1,00	1,00
Omsætning/ansat t.kr.:	1.756	3.120	1.095	915
Db/ansat t.kr.:	357	715	26	81
Primært resultat/ansat t.kr.:	-46	177	-396	-264
Årets resultat/ansat t.kr.:	-29	107	-381	-265
Antal ansatte:	56	53	53	53

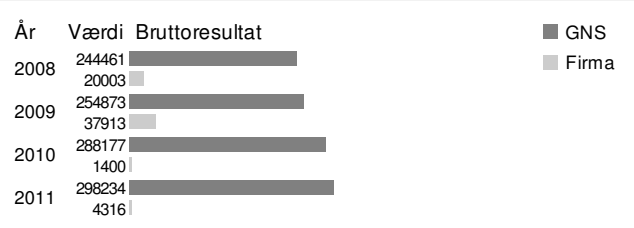

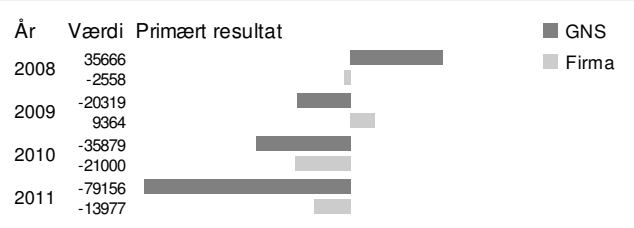

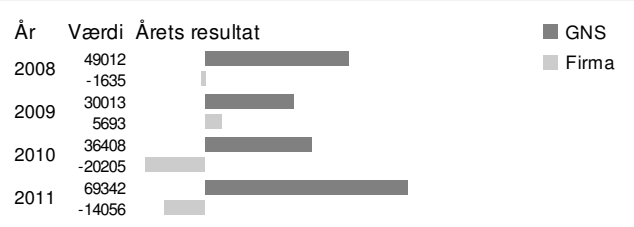

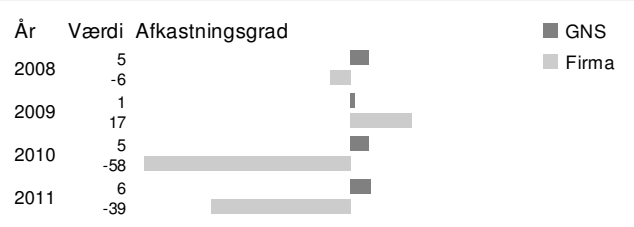

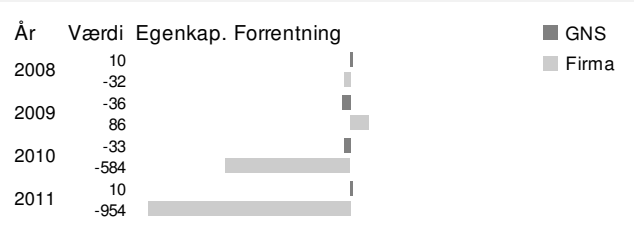

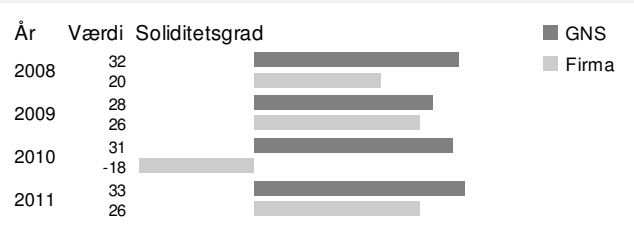

Unwire ApS

Ejerforhold:	ApS	CVR nr.:	26361710
Unwire ApS			
Vermundsgade 38A, st. th.			
2100 København Ø			
Tlf nr.:	39202066	Fax nr.:	33330970
Reg. kapital:	193089	Kreditrating:	A

Direktion

Gregor Benedikt Bieler	

Bestyrelse

Mads Peter Hytteballe Andersen	Jan Hove Sørensen
Steen Parsholt	Russ Shaw
Morten Bruun Steiner	Geoffrey Iddison

Ejerforhold

100	Unwire Holding ApS

Primære nacekode reg. hos CVR-registret

612000	Trådløs telekommunikation

Firmatekst

Afslutningsdato:	31-12-2008	31-12-2009	31-12-2010	31-12-2011
Antal måneder:	12	12	12	12
Omsætning t.kr.:	-	-	-	-
Bruttoresultat t.kr.:	46.067	48.507	51.455	53.467
Primært resultat t.kr.:	8.469	4.143	3.379	-2.400
Ordinært resultat t.kr.:	8.440	4.144	3.376	-2.532
Resultat før skat t.kr.:	8.440	4.144	3.376	-2.532
Årets resultat t.kr.:	6.221	3.052	2.494	-1.949
Aktiver i alt t.kr.:	60.783	79.389	84.035	73.953
Anlægsaktiver t.kr.:	11.227	16.650	19.627	20.569
Omsætningsaktiver t.kr.:	49.556	62.739	64.408	53.384
- Varebeholdning t.kr.:	0	0	0	0
- Varedebitorer t.kr.:	29.132	28.726	41.280	37.313
Passiver i alt t.kr.:	60.783	79.389	84.035	73.953
Egenkapital t.kr.:	18.028	19.080	20.074	13.625
Hensættelser t.kr.:	2.661	2.907	3.789	3.254
Kortfristet gæld t.kr.:	40.094	57.402	60.172	57.074
- Varekreditorer t.kr.:	29.426	41.651	48.687	44.222
Langfristet gæld t.kr.:	0	0	0	0
Nulpunktomsætning:	-	-	-	-
Sikkerhedsmargin:	-	-	-	-
Kapacitetsgrad %:	1,00	1,00	1,00	0,00
Overskudsgrad %:	-	-	-	-
Afkastningsgrad %:	13,00	5,00	4,00	-3,00
Egenkap. forrentning %:	46,00	22,00	17,00	-14,00
Soliditetsgrad %:	29,00	24,00	23,00	18,00
Likviditetsgrad %:	123,00	109,00	107,00	93,00
Akt. omsætningshast.:	-	-	-	-
Omsætning/ansat t.kr.:	-	-	-	-
Db/ansat t.kr.:	688	630	695	644
Primært resultat/ansat t.kr.:	126	54	46	-29
Årets resultat/ansat t.kr.:	93	40	34	-23
Antal ansatte:	67	77	74	83

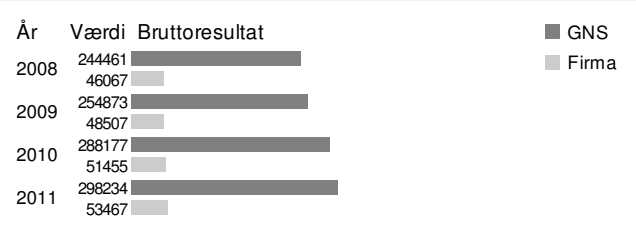

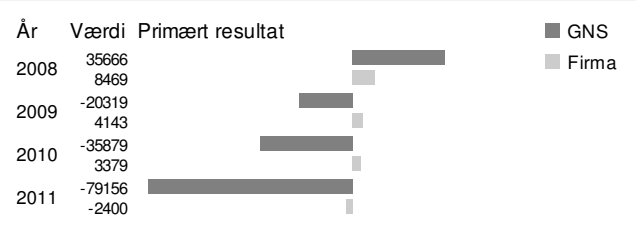

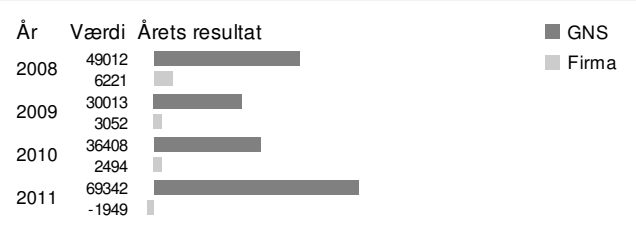

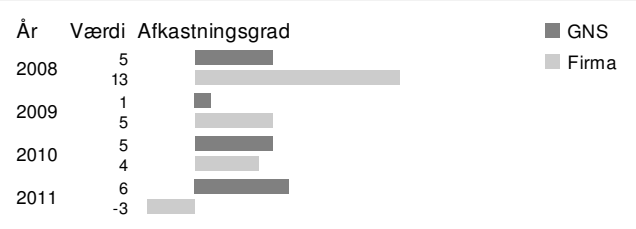

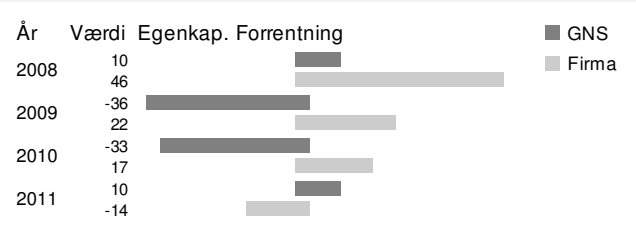

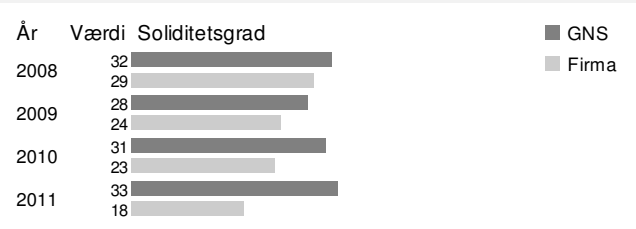

Valtech A/S

Ejerforhold:	A/S	CVR nr.:	25293606
Valtech A/S			
Kanonbådsvej 2			
1437 KØBENHAVN K			
Tlf nr.:	32882000	Fax nr.:	32882020
Reg. kapital:	7620000	Kreditrating:	AA

Direktion

Carsten Brogaard Jensen	

Bestyrelse

Carsten Brogaard Jensen	Jakob Vasehus
Brian Sonne Marker	

Ejerforhold

100	Valtech Sa

Primære nacekode reg. hos CVR-registret

620200	Konsulentbistand vedrørende informationsteknologi

Firmatekst

Afslutningsdato:	31-12-2008	31-12-2009	31-12-2010	31-12-2011
Antal måneder:	12	12	12	12
Omsætning t.kr.:	88.823	70.739	53.586	66.134
Bruttoresultat t.kr.:	75.872	61.941	49.432	58.314
Primært resultat t.kr.:	12.309	4.109	2.040	240
Ordinært resultat t.kr.:	11.994	4.286	2.145	248
Resultat før skat t.kr.:	11.994	4.286	2.145	248
Årets resultat t.kr.:	11.994	4.286	2.145	248
Aktiver i alt t.kr.:	50.067	51.069	43.757	43.207
Anlægsaktiver t.kr.:	13.954	15.216	14.934	15.944
Omsætningsaktiver t.kr.:	36.113	35.853	28.823	27.263
- Varebeholdning t.kr.:	0	0	0	0
- Varedebitorer t.kr.:	19.679	15.518	13.289	20.212
Passiver i alt t.kr.:	50.067	51.069	43.757	43.207
Egenkapital t.kr.:	34.243	34.432	29.124	21.908
Hensættelser t.kr.:	0	0	0	0
Kortfristet gæld t.kr.:	15.824	16.637	14.633	21.299
- Varekreditorer t.kr.:	1.580	3.541	1.258	3.281
Langfristet gæld t.kr.:	0	0	0	0
Nulpunktomsætning:	74.412	66.048	51.373	65.858
Sikkerhedsmargin:	16,00	6,00	4,00	0,00
Kapacitetsgrad %:	1,00	1,00	1,00	1,00
Overskudsgrad %:	13,00	5,00	3,00	0,00
Afkastningsgrad %:	24,00	8,00	4,00	0,00
Egenkap. forrentning %:	35,00	11,00	6,00	0,00
Soliditetsgrad %:	68,00	67,00	66,00	50,00
Likviditetsgrad %:	228,00	215,00	196,00	128,00
Akt. omsætningshast.:	1,00	1,00	1,00	1,00
Omsætning/ansat t.kr.:	998	852	800	848
Db/ansat t.kr.:	852	746	738	748
Primært resultat/ansat t.kr.:	138	50	30	3
Årets resultat/ansat t.kr.:	135	52	32	3
Antal ansatte:	89	83	67	78

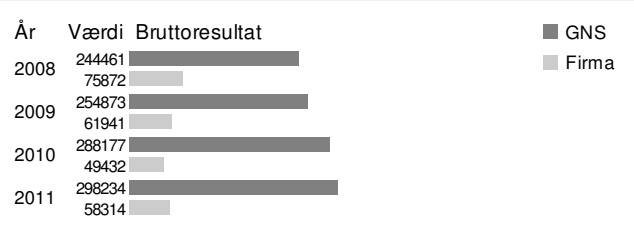

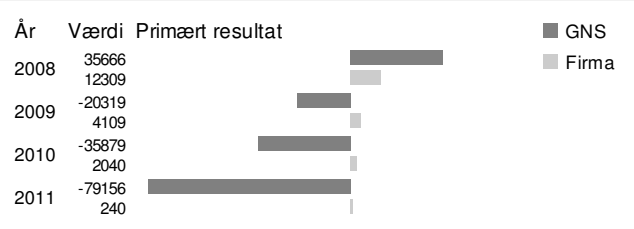

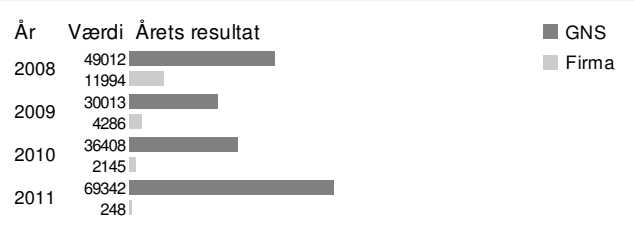

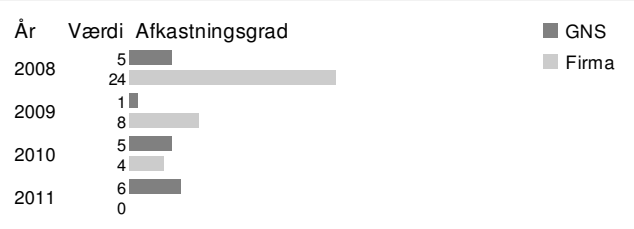

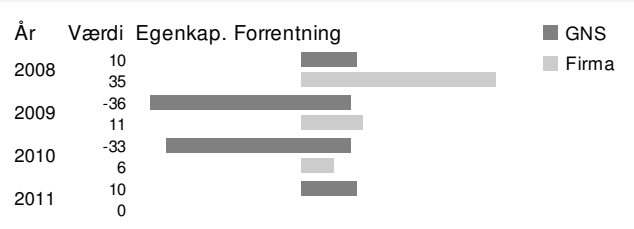

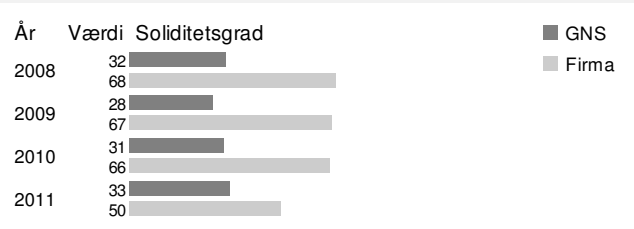

Visma Consulting A/S

Ejerforhold:	A/S	CVR nr.:	29973334
Visma Consulting A/S			
Rygårds Allé 131			
2900 Hellerup			
Tlf nr.:	72183000	Fax nr.:	72183001
Reg. kapital:	4583335	Kreditrating:	A

Direktion

Carsten Boje Møller	

Bestyrelse

Carsten Boje Møller	Øystein Moan
June Mejlgaard Jensen	

Ejerforhold

Primære nacekode reg. hos CVR-registret

620100	Computerprogrammering

Firmatekst

Afslutningsdato:	31-12-2008	31-12-2009	31-12-2010	31-12-2011
Antal måneder:	12	12	12	12
Omsætning t.kr.:	162.951	153.230	175.773	168.230
Bruttoresultat t.kr.:	-	-	118.821	-
Primært resultat t.kr.:	22.579	21.148	-4.324	-14.368
Ordinært resultat t.kr.:	14.318	16.205	-6.852	-14.350
Resultat før skat t.kr.:	14.318	16.205	-6.852	-14.350
Årets resultat t.kr.:	10.791	12.176	-4.507	-10.785
Aktiver i alt t.kr.:	167.916	164.454	97.635	65.982
Anlægsaktiver t.kr.:	121.482	124.279	36.128	11.628
Omsætningsaktiver t.kr.:	46.434	40.175	61.507	54.354
- Varebeholdning t.kr.:	0	0	0	0
- Varedebitorer t.kr.:	22.471	21.749	17.076	24.952
Passiver i alt t.kr.:	167.916	164.454	97.635	65.982
Egenkapital t.kr.:	23.458	25.634	37.034	26.249
Hensættelser t.kr.:	0	0	0	0
Kortfristet gæld t.kr.:	52.188	56.238	58.900	38.031
- Varekreditorer t.kr.:	9.737	9.655	11.604	9.177
Langfristet gæld t.kr.:	92.270	82.582	1.701	1.701
Nulpunktomsætning:	-	-	182.167	-
Sikkerhedsmargin:	-	-	-3,00	-
Kapacitetsgrad %:	-	-	0,00	-
Overskudsgrad %:	13,00	13,00	-2,00	-8,00
Afkastningsgrad %:	13,00	12,00	-4,00	-21,00
Egenkap. forrentning %:	96,00	86,00	-14,00	-45,00
Soliditetsgrad %:	13,00	15,00	37,00	39,00
Likviditetsgrad %:	88,00	71,00	104,00	142,00
Akt. omsætningshast.:	0,00	0,00	1,00	2,00
Omsætning/ansat t.kr.:	1.045	982	1.149	1.137
Db/ansat t.kr.:	-	-	777	-
Primært resultat/ansat t.kr.:	145	136	-28	-97
Årets resultat/ansat t.kr.:	69	78	-29	-73
Antal ansatte:	156	156	153	148

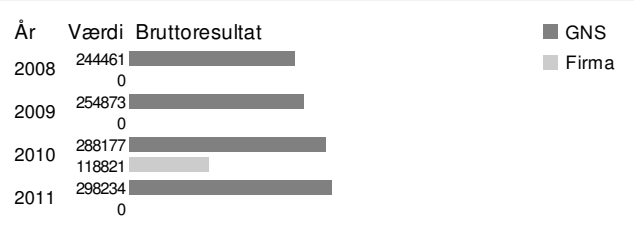

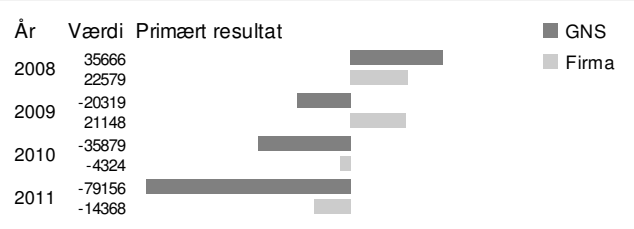

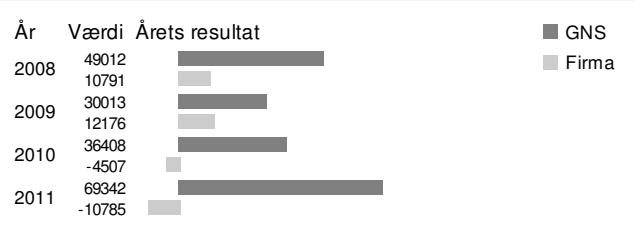



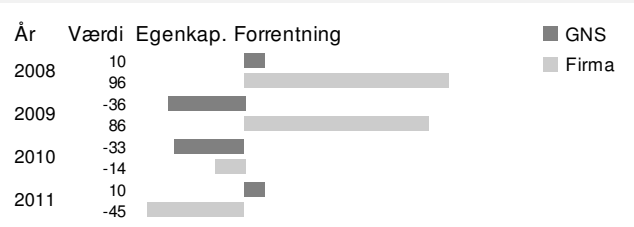

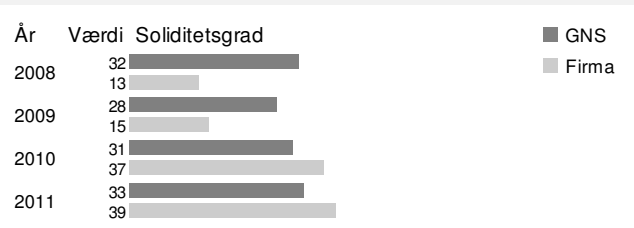

Xerox A/S

Ejerforhold:	A/S	CVR nr.:	55498016
Xerox A/S			
Borupvang 5C			
2750 Ballerup			
Tlf nr.:	88178817	Fax nr.:	88178888
Reg. kapital:	15000000	Kreditrating:	A

Direktion

Steen Graugaard Larsen	Stéphane Joseph Jean Ghislain Jamoulle

Bestyrelse

Christina Lied Viskinge Jensen	Steen Graugaard Larsen
Torkil Skovgård Sørensen	Michael Heinrich Almind
Nicolai David Paustian	Pelle Plamboeck-Olsen

Ejerforhold

100	Xerox Capital (Europe) Ltd

Primære nacekode reg. hos CVR-registret

466600	Engroshandel med andre kontormaskiner og andet kontorudstyr

Firmatekst

Selskabet beskæftiger sig med : Kopi, farvekopi, telefax, printere, facility managment og netværk.

Afslutningsdato:	31-12-2008	31-12-2009	31-12-2010	31-12-2011
Antal måneder:	12	12	12	12
Omsætning t.kr.:	260.288	235.918	226.446	203.130
Bruttoresultat t.kr.:	116.517	108.260	103.311	89.383
Primært resultat t.kr.:	16.855	19.127	10.428	9.216
Ordinært resultat t.kr.:	22.627	21.959	10.100	9.360
Resultat før skat t.kr.:	22.627	21.959	10.100	9.360
Årets resultat t.kr.:	17.133	16.413	7.456	6.974
Aktiver i alt t.kr.:	231.065	146.600	149.232	146.497
Anlægsaktiver t.kr.:	45.584	41.473	38.832	39.495
Omsætningsaktiver t.kr.:	185.481	105.127	110.400	107.002
- Varebeholdning t.kr.:	2.172	1.543	1.228	1.486
- Varedebitorer t.kr.:	8.419	6.921	7.144	8.403
Passiver i alt t.kr.:	231.065	146.600	149.232	146.497
Egenkapital t.kr.:	180.038	86.451	93.907	100.881
Hensættelser t.kr.:	0	0	0	0
Kortfristet gæld t.kr.:	49.644	60.149	55.325	45.616
- Varekreditorer t.kr.:	13.480	21.171	21.489	22.890
Langfristet gæld t.kr.:	1.383	0	0	0
Nulpunktomsætning:	222.659	194.232	203.601	182.198
Sikkerhedsmargin:	14,00	17,00	10,00	10,00
Kapacitetsgrad %:	1,00	1,00	1,00	1,00
Overskudsgrad %:	6,00	8,00	4,00	4,00
Afkastningsgrad %:	7,00	13,00	6,00	6,00
Egenkap. forrentning %:	9,00	14,00	11,00	9,00
Soliditetsgrad %:	77,00	58,00	62,00	68,00
Likviditetsgrad %:	373,00	174,00	199,00	234,00
Akt. omsætningshast.:	1,00	1,00	1,00	1,00
Omsætning/ansat t.kr.:	1.282	1.180	1.179	1.080
Db/ansat t.kr.:	574	541	538	475
Primært resultat/ansat t.kr.:	83	96	54	49
Årets resultat/ansat t.kr.:	84	82	39	37
Antal ansatte:	203	200	192	188

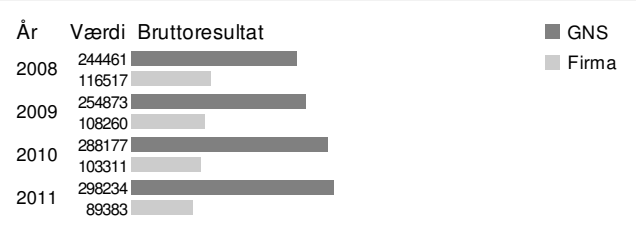

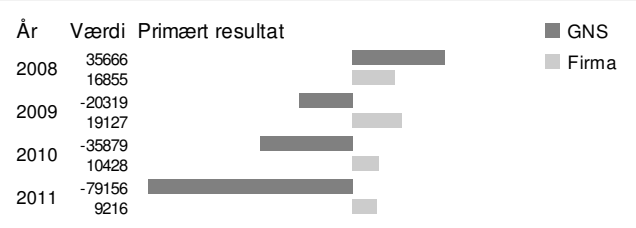

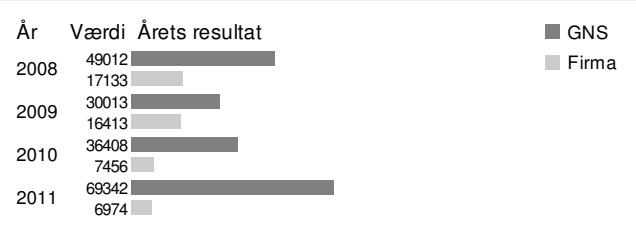

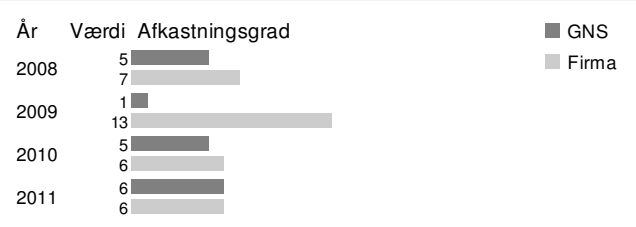

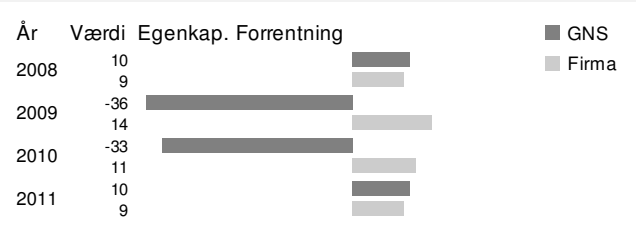

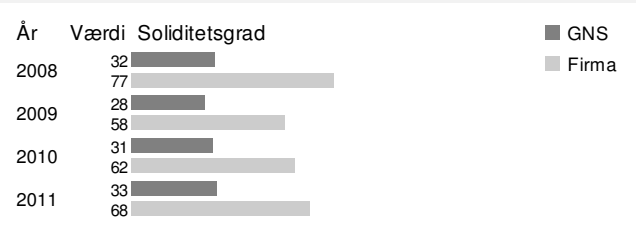

Zenitel Denmark A/S

Ejerforhold:	A/S	CVR nr.:	13859744
Zenitel Denmark A/S			
Park Allé 350a			
2605 Brøndby			
Tlf nr.:	70267413	Fax nr.:	43437522
Reg. kapital:	2005000	Kreditrating:	AA

Direktion

Svein Ingar Damre	

Bestyrelse

Svein Ingar Damre	Eric Charles Goeyvaerts
Kenneth Dåstøl	Glenn Gunnar Wiig

Ejerforhold

100	Zenitel NV

Primære nacekode reg. hos CVR-registret

619000	Anden telekommunikation

Firmatekst

Afslutningsdato:	31-12-2008	31-12-2009	31-12-2010	31-12-2011
Antal måneder:	12	12	12	12
Omsætning t.kr.:	-	-	-	77.470
Bruttoresultat t.kr.:	43.763	55.919	51.838	44.435
Primært resultat t.kr.:	-6.266	1.487	221	1.263
Ordinært resultat t.kr.:	-3.508	1.241	21	1.072
Resultat før skat t.kr.:	-3.508	1.241	21	1.072
Årets resultat t.kr.:	-3.508	1.241	21	1.072
Aktiver i alt t.kr.:	27.473	35.081	39.927	36.458
Anlægsaktiver t.kr.:	5.186	3.864	3.011	2.381
Omsætningsaktiver t.kr.:	22.287	31.217	36.916	34.077
- Varebeholdning t.kr.:	3.216	5.160	3.283	2.301
- Varedebitorer t.kr.:	13.354	19.589	30.080	21.520
Passiver i alt t.kr.:	27.473	35.081	39.927	36.458
Egenkapital t.kr.:	1.720	5.461	5.483	6.555
Hensættelser t.kr.:	1.500	2.361	2.810	2.041
Kortfristet gæld t.kr.:	24.253	27.259	31.634	27.862
- Varekreditorer t.kr.:	2.680	10.065	10.756	11.927
Langfristet gæld t.kr.:	0	0	0	0
Nulpunktomsætning:	-	-	-	75.265
Sikkerhedsmargin:	-	-	-	2,00
Kapacitetsgrad %:	0,00	1,00	1,00	1,00
Overskudsgrad %:	-	-	-	1,00
Afkastningsgrad %:	-22,00	4,00	0,00	3,00
Egenkap. forrentning %:	-364,00	41,00	4,00	20,00
Soliditetsgrad %:	6,00	15,00	13,00	17,00
Likviditetsgrad %:	91,00	114,00	116,00	122,00
Akt. omsætningshast.:	-	-	-	2,00
Omsætning/ansat t.kr.:	-	-	-	1.614
Db/ansat t.kr.:	810	932	836	926
Primært resultat/ansat t.kr.:	-116	25	4	26
Årets resultat/ansat t.kr.:	-65	21	0	22
Antal ansatte:	54	60	62	48

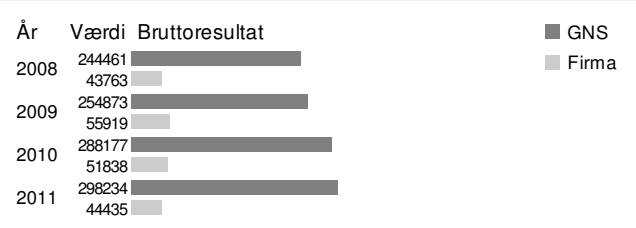

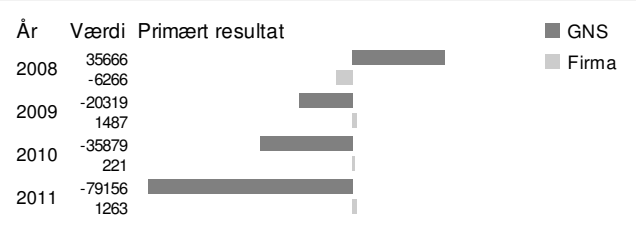

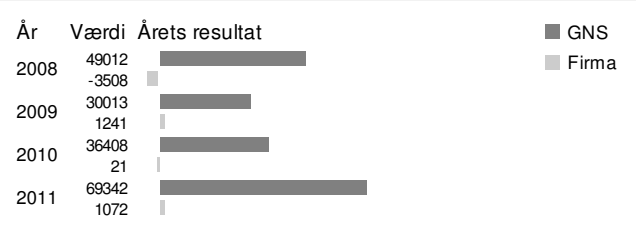

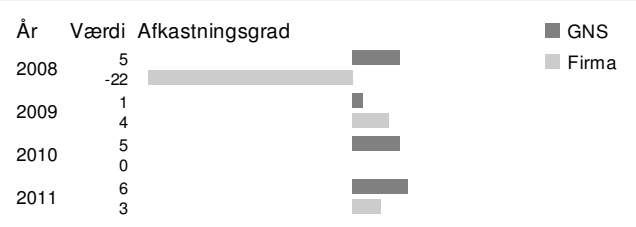

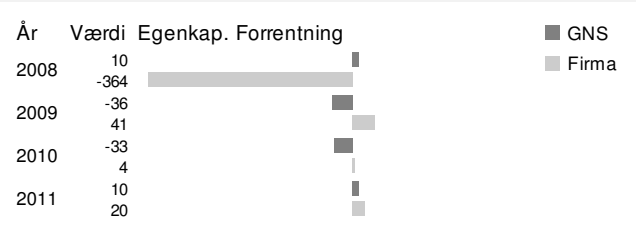

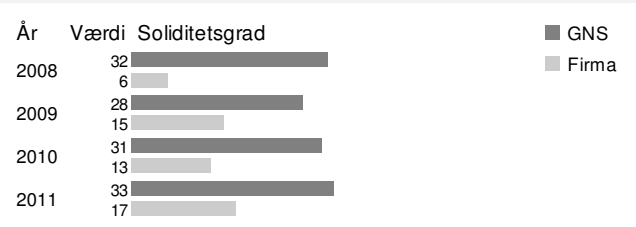

	Side
900 København C	
TDC A/S	176
1060 København K	
3Shape A/S	19
1150 København K	
SAS Institute A/S	150
1264 København K	
Softscan ApS	165
1267 København K	
Creuna Danmark A/S	49
1270 København K	
Netcompany A/S	123
Netcompany IT And Business Consulting A/S	124
1403 København K	
1508.DK A/S	18
1432 København K	
Enalyzer A/S	80
1437 KØBENHAVN K	
Valtech A/S	192
1560 København V	
IO Interactive A/S	104
1577 København V	
Data Scanning A/S	62
1607 København V	
Dis/Play A/S	69
1620 København V	
Humac A/S	97
1704 København V	
Post Danmark A/S	140
1799 København V	
Carlsberg IT A/S	40
1903 Frederiksberg C	
Applicon A/S	27
1953 Frederiksberg C	
Gavdi A/S	88
1970 Frederiksberg C	
Proactive A/S	142
2000 Frederiksberg	
Jobindex A/S	108
Phase One A/S	137
Scan Jour A/S	152
2100 København Ø	
Affecto Denmark A/S	22
Deltek Danmark A/S	65
Devoteam A/S	67
PFA Pension, Forsikringsaktieselskab.	136
Platon A/S	138
SAP Danmark A/S	149
Unwire ApS	191
2300 København S	
Accenture A/S	20
Anritsu A/S	26
Atkins Danmark A/S	30
Csc Airline Solutions Denmark A/S	51
Dell A/S	64
Ericsson Danmark A/S	82
Rambøll Management Consulting A/S	144
SimCorp A/S	162
2400 København NV	
Hasselblad A/S	94
ISS Document A/S	105
NCR Danmark A/S	122
2450 København SV	
HI3G Denmark ApS	96
NetDesign A/S	125
Nokia Danmark A/S	128
Telenor A/S	180
2500 Valby	
CSC Consulting Group A/S	52
CSC Danmark A/S	53
Dicentia DK A/S	68
Edlund A/S	74
Goexcellent Denmark A/S	92
J.H. Schultz Information A/S	106
2600 Glostrup	
Cryptera A/S	50
Eltel Networks A/S	78
Grontmij A/S	93
Motorola Solutions Danmark A/S	121
Norriq Netpartner A/S	130
Síminn Danmark A/S	163
2605 Brøndby	
Bravida Danmark A/S	35
Ciber Danmark A/S	43
Draka Comteq Denmark A/S	71
Milestone Systems A/S	119
OFS Fitel Denmark ApS	132
Prolog Development Center A/S	143
Semler Services A/S	155
Solutors A/S	168
Strålfors A/S	174
Tectura (Denmark) A/S	179
Zenitel Denmark A/S	195
2610 Rødovre	
CBB Mobil A/S	41
Oberthur Technologies Denmark A/S	131
2620 Albertslund	
Comx Networks A/S	46
Dansk Kabel TV A/S	59
Konica Minolta Business Solutions Denmar..	110
Siemens Enterprise Communications A/S	160
2625 Vallensbæk	
Ricoh Danmark A/S	146
2630 Tåstrup	
Also Actebis A/S	24
Dansk Bredbånd A/S	58
Fullrate A/S	86
Globalconnect A/S	90
Sogeti Danmark A/S	167
Telmore A/S	182
2640 Hedehusene	
Servicegruppen for Dataudstyr A/S	157
2665 Vallensbæk Strand	
Capgemini Danmark A/S	39
2680 Solrød Strand	
Sennheiser Communications A/S	156
2690 Karlslunde	
DNP Denmark A/S	70
2730 Herlev	
Danaweb A/S	56
Data Respons A/S (DK)	61
IDG Danmark A/S	99
Prevas A/S	141
Schneider Electric Buildings Denmark A/S	153
2740 Skovlunde	
Steria A/S	171
2750 Ballerup	
Atea A/S	29
Bluephoenix Solutions Nordic A/S	34
CA Software ApS	37
CDrator A/S	42
Columbus Danmark A/S	45
Dansk Biblioteksscenter a/s	57
Fujitsu A/S	85
GN Netcom A/S	91
Infocare Service A/S	101
KMD A/S	109
Logica Danmark A/S	112
Oracle Danmark ApS	133
Siemens Aktieselskab	159
Skandinavisk Data Center A/S	164

	Side
2750 Ballerup	
Sony Nordic A/S	169
Tellabs Denmark A/S	181
Traen A/S	187
Xerox A/S	194
2800 Lyngby	
IBM Danmark ApS	98
Thrane & Thrane A/S	184
2830 Virum	
Tia Technology A/S	185
2840 Holte	
Lenovo (danmark) ApS	111
2850 Nærum	
EMC Computer Systems Danmark A/S	79
Software Innovation A/S	166
2860 Søborg	
Axcess A/S	32
Canon Danmark A/S	38
Cisco Systems Danmark ApS	44
Eniro Danmark A/S	81
Infor (Danmark) A/S	102
NNIT A/S	127
2900 Hellerup	
Microsoft Danmark ApS	116
PA Consulting Group A/S	134
Visma Consulting A/S	193
2920 Charlottenlund	
Informi Gis A/S	103
2950 Vedbæk	
Microsoft Development Center Copenhagen ..	117
2970 Hørsholm	
Implement Komplementar A/S	100
Servicepartner Danmark A/S	158
3450 Allerød	
Contex A/S	47
Datacon A/S	63
Hewlett-Packard ApS	95
Rfs Denmark ApS	145
3460 Birkerød	
Mach ApS	115
Netop Business Solutions A/S	126
Tech Data Denmark ApS	178
3500 Værløse	
Unisys A/S	190
3540 Lynge	
Despec Denmark A/S	66
3600 Frederikssund	
Lomax A/S	113
Topsil Semiconductor Materials A/S	186
4300 Holbæk	
Eg Retail & Medie A/S	76
4760 Vordingborg	
Corning Cabelcon ApS	48
5000 Odense C	
ALOC A/S	23
Esoft A/S	83
5260 Odense S	
Mikro Værkstedet A/S	118
Norriq Danmark A/S	129
6000 Kolding	
Schneider Electric IT Denmark ApS	154
Tricon Electric A/S	188
6400 Sønderborg	
Focon Electronic Systems ApS	84
Saab Danmark A/S	148
6500 Vojens	
Brightpoint Denmark A/S	36
6852 Billum	
Dansk Scanning A/S	60
7100 Vejle	
Unik System Design A/S	189
7120 Vejle Ø	
ADP Dealer Services Denmark ApS	21
7400 Herning	
Eg A/S	75
Partner Herning A/S	135
8000 Århus C	
Systematic A/S	175
8200 Århus N	
CSC Scandihealth A/S	54
Elbek & Vejrup A/S	77
Mjølner Informatics A/S	120
TDC Hosting A/S	177
8260 Viby J	
Arrow Ecs Denmark A/S	28
Dynamicweb Software A/S	73
8270 Højbjerg	
Dustin A/S	72
Stibo A/S	172
8500 Grenå	
Spectronic Denmark A/S	170
8520 Lystrup	
Terma A/S	183
8600 Silkeborg	
JN Data A/S	107
Silkeborg Data A/S	161
8700 Horsens	
BB Electronics A/S	33
Polycom (denmark) ApS	139
Stofa A/S	173
9000 Ålborg	
Saxotech A/S	151
9200 Ålborg SV	
AM Production A/S	25
Aveva Denmark A/S	31
9400 Nørresundby	
Gatehouse A/S	87
Global Communications Solutions A/S	89
Rtx A/S	147
9600 Års	
Lyngsoe Systems A/S	114
9900 Frederikshavn	
Dafolo A/S	55